

ANEXO VII

CONSOLIDAÇÃO DOS QUADROS ORÇAMENTÁRIOS

DEMONSTRATIVOS I a III

DEMONSTRATIVOS POR TEMAS TRANSVERSAIS

DEMONSTRATIVO I

TEMAS TRANSVERSAIS POR GRUPOS DE NATUREZA DA DESPESA, SEGUNDO A ORIGEM DOS RECURSOS

R\$ 1

TEMAS TRANSVERSAIS	TOTAL	GRUPOS DE NATUREZA DA DESPESA							RECURSOS DO TESOURO	RECURSOS DE OUTRAS FONTES
		1-PESSOAL E ENC.SOCIAIS	2-JUROS E ENC.SOCIAIS	3-OUTRAS DESP. CORRENTES	4-INVESTIMENTOS	5-INVERSÕES FINANCEIRAS	6-AMORTIZAÇÃO DA DÍVIDA	9-RESERVA DE CONTINGÊNCIA		
0001 - IGUALDADE E EQUIDADE	11.379.225.869	8.733.179.000		2.439.132.798	206.914.071				11.372.987.828	6.238.041
0002 - COOPERACAO E PAZ	1.052.177.984	761.097.000		269.090.433	21.790.551	200.000			1.046.560.140	5.617.844
0003 - LONGEVIDADE, BEM-ESTAR E TERRITORIO CONECTADO	12.678.496.488	3.171.639.499		7.448.775.968	2.058.081.021				11.252.266.792	1.426.229.696
0004 - DESENVOLVIMENTO ECONOMICO, COMPETITIVIDADE E INOVACAO	277.402.042	163.277.000		99.958.424	361.618	13.805.000			265.547.198	11.854.844
0005 - MUDANCAS CLIMATICAS E RESILIENCIA	3.728.451.850	1.503.318.000		1.782.981.595	442.002.255	150.000			3.443.181.429	285.270.421
0006 - GOVERNANCA	5.331.591.171	2.891.314.214		2.356.654.583	81.198.488	2.423.886			4.691.615.912	639.975.259
0099 - OUTROS PROGRAMAS	12.515.216.652	8.366.236.230	1.036.609.683	1.260.704.991	125.923.591	58.447	1.652.783.710	72.900.000	6.001.371.955	6.513.844.697
TOTAL GERAL	46.962.562.056	25.590.060.943	1.036.609.683	15.657.298.792	2.936.271.595	16.637.333	1.652.783.710	72.900.000	38.073.531.254	8.889.030.802

DEMONSTRATIVO II
PROGRAMAS POR GRUPOS DE NATUREZA DA DESPESA, SEGUNDO A ORIGEM DOS RECURSOS

R\$ 1

PROGRAMAS	TOTAL	GRUPOS DE NATUREZA DA DESPESA							RECURSOS DO TESOURO	RECURSOS DE OUTRAS FONTES
		1-PESSOAL E ENC.SOCIAIS	2-JUROS E ENC.SOCIAIS	3-OUTRAS DESP. CORRENTES	4-INVESTIMENTOS	5-INVERSÕES FINANCEIRAS	6-AMORTIZAÇÃO DA DÍVIDA	9-RESERVA DE CONTINGÊNCIA		
Programas Estratégicos	9.372.750.943	13.813.000		8.004.039.146	1.354.897.797	1.000			9.003.477.372	369.273.571
Programas Complementares	25.074.594.461	17.210.011.713		6.392.554.655	1.455.450.207	16.577.886			23.068.681.927	2.005.912.534
Outros Programas	12.515.216.652	8.366.236.230	1.036.609.683	1.260.704.991	125.923.591	58.447	1.652.783.710	72.900.000	6.001.371.955	6.513.844.697
TOTAL GERAL	46.962.562.056	25.590.060.943	1.036.609.683	15.657.298.792	2.936.271.595	16.637.333	1.652.783.710	72.900.000	38.073.531.254	8.889.030.802

DEMONSTRATIVO II - A

PROGRAMAS ESTRATÉGICOS POR TEMA TRANSVERSAL E GRUPOS DE NATUREZA DA DESPESA, SEGUNDO A ORIGEM DOS RECURSOS

R\$ 1

TEMA TRANSVERSAL : 0001 - IGUALDADE E EQUIDADE

PROGRAMAS ESTRATÉGICOS	TOTAL	GRUPOS DE NATUREZA DA DESPESA						RECURSOS DO TESOURO	RECURSOS DE OUTRAS FONTES
		1-PESSOAL E ENC.SOCIAIS	2-JUROS E ENC.SOCIAIS	3-OUTRAS DESP. CORRENTES	4-INVESTIMENTOS	5-INVERSÕES FINANCEIRAS	6-AMORTIZAÇÃO DA DÍVIDA		
0516 - TERRITORIOS SOCIAIS	8.378.967			500.967	7.878.000			8.378.967	
0612 - RIO CIDADE + INCLUSIVA E ACESSIVEL	15.630.520			15.630.520				15.630.520	
0618 - MULHERES E EQUIDADE DE GENERO	359.140			359.140				359.140	
0621 - APRENDIZAGEM PARA TODOS	145.130.253			145.130.253				145.130.253	
0622 - CONEXAO ESCOLA	3.384.625			3.384.625				3.384.625	
0623 - RENOVACAO DAS ESCOLAS CARIOCAS	470.457.312			347.977.766	122.479.546			470.457.312	
0624 - QUALIFICACAO E VALORIZACAO DE PROFISSIONAIS DA EDUCACAO	1.412.963			1.412.963				1.412.963	
0625 - COMBATE A POBREZA E FOME	94.763.896			89.490.425	5.273.471			94.763.896	
0626 - POPULACAO EM SITUACAO DE RUA	872.457			872.457				872.457	
0631 - RIO - CIDADE DE CULTURA	85.238.173			85.238.173				85.238.173	
0635 - FORTALECIMENTO DA AGENDA ANTIRRACISTA E PROMOCAO DA IGUALDADE RACIAL	519.092			519.092				519.092	
0640 - PRIMEIRA INFANCIA CARIOCA	340.000			340.000				340.000	
0642 - RIO, ESPORTE E MOVIMENTO	111.928.484			111.928.484				111.928.484	
0656 - JUVENTUDE CARIOCA	23.337.317			23.336.317	1.000			23.337.317	
0657 - FAVELAS E COMUNIDADES	44.083.864			7.299.806	36.784.058			44.083.864	
TOTAL POR TEMA TRANSVERSAL	1.005.837.063			833.420.988	172.416.075			1.005.837.063	



DEMONSTRATIVO II - A

PROGRAMAS ESTRATÉGICOS POR TEMA TRANSVERSAL E GRUPOS DE NATUREZA DA DESPESA, SEGUNDO A ORIGEM DOS RECURSOS

R\$ 1

TEMA TRANSVERSAL : 0002 - COOPERACAO E PAZ

PROGRAMAS ESTRATÉGICOS	TOTAL	GRUPOS DE NATUREZA DA DESPESA						RECURSOS DO TESOURO	RECURSOS DE OUTRAS FONTES
		1-PESSOAL E ENC.SOCIAIS	2-JUROS E ENC.SOCIAIS	3-OUTRAS DESP. CORRENTES	4-INVESTIMENTOS	5-INVERSÕES FINANCEIRAS	6-AMORTIZAÇÃO DA DÍVIDA		
0602 - PROTECAO E DEFESA ANIMAL	11.606.070			11.367.070	239.000			11.606.070	
0606 - TRANSITO E TRANSPORTE SEGUROS	11.258.609			9.258.609	2.000.000			11.258.609	
0619 - CIDADE SEGURA PARA JOVENS, NEGROS, MULHERES E LGBTQIA+	29.355.890			29.355.890				29.355.890	
0644 - CIDADANIA E PARTICIPACAO SOCIAL	201.000			201.000				201.000	
0645 - SEGURANCA, PREVENCAO E HARMONIA	22.507.622			22.491.622	16.000			22.507.622	
0647 - TERRITORIO LEGAL	1.000			1.000				1.000	
TOTAL POR TEMA TRANSVERSAL	74.930.191			72.675.191	2.255.000			74.930.191	

DEMONSTRATIVO II - A

PROGRAMAS ESTRATÉGICOS POR TEMA TRANSVERSAL E GRUPOS DE NATUREZA DA DESPESA, SEGUNDO A ORIGEM DOS RECURSOS

R\$ 1

TEMA TRANSVERSAL : 0003 - LONGEVIDADE, BEM-ESTAR E TERRITORIO CONECTADO

PROGRAMAS ESTRATÉGICOS	TOTAL	GRUPOS DE NATUREZA DA DESPESA						RECURSOS DO TESOURO	RECURSOS DE OUTRAS FONTES
		1-PESSOAL E ENC.SOCIAIS	2-JUROS E ENC.SOCIAIS	3-OUTRAS DESP. CORRENTES	4-INVESTIMENTOS	5-INVERSÕES FINANCEIRAS	6-AMORTIZAÇÃO DA DÍVIDA		
0306 - ATENCAO HOSPITALAR E MATERNIDADE	2.269.649.396			2.253.860.978	15.788.418			2.075.705.004	193.944.392
0308 - VIGILANCIA EM SAUDE	110.417.069			109.357.069	1.060.000			110.417.069	
0330 - ATENCAO PRIMARIA E SAUDE PRESENTE	1.805.543.593	13.813.000		1.741.530.731	50.199.862			1.805.543.593	
0426 - SAUDE MENTAL	298.120.427			292.982.727	5.137.700			298.120.427	
0600 - REORGANIZACAO DA REDE DE MEDIA COMPLEXIDADE	272.946.321			271.458.616	1.487.705			272.946.321	
0603 - QUALIDADE DO SISTEMA DE TRANSPORTES	1.248.345.041			891.450.327	356.894.714			1.248.345.041	
0604 - AVENIDA BRASIL	17.936.128			2.588.202	15.347.926			17.936.128	
0605 - HABITA RIO	309.332.851			9.017.170	300.315.681			309.332.851	
0637 - REVIVER CENTRO	2.789.967			2.789.967				2.789.967	
0638 - TERRITORIO CONECTADO E DESENVOLVIMENTO DAS ZONAS NORTE E OESTE	1.600			1.600				1.600	
0639 - ESPACO PUBLICO	3.764.675			1.000	3.763.675			3.764.675	
0655 - ENVELHECIMENTO ATIVO E SAUAVEL	35.546.962			24.752.312	10.794.650			35.546.962	
TOTAL POR TEMA TRANSVERSAL	6.374.394.030	13.813.000		5.599.790.699	760.790.331			6.180.449.638	193.944.392



DEMONSTRATIVO II - A

PROGRAMAS ESTRATÉGICOS POR TEMA TRANSVERSAL E GRUPOS DE NATUREZA DA DESPESA, SEGUNDO A ORIGEM DOS RECURSOS

R\$ 1

TEMA TRANSVERSAL : 0004 - DESENVOLVIMENTO ECONOMICO, COMPETITIVIDADE E INOVACAO

PROGRAMAS ESTRATÉGICOS	TOTAL	GRUPOS DE NATUREZA DA DESPESA						RECURSOS DO TESOURO	RECURSOS DE OUTRAS FONTES
		1-PESSOAL E ENC.SOCIAIS	2-JUROS E ENC.SOCIAIS	3-OUTRAS DESP. CORRENTES	4-INVESTIMENTOS	5-INVERSÕES FINANCEIRAS	6-AMORTIZAÇÃO DA DÍVIDA		
0609 - CAPITAL HUMANO	14.463.163			14.463.163				14.463.163	
0611 - DESENVOLVIMENTO SETORIAL + EMPREGOS GERADOS	2.876.167			2.776.167	100.000			2.876.167	
0641 - TURISMO E ECONOMIA CRIATIVA	14.801.591			14.746.591	55.000			8.790.541	6.011.050
0648 - DESBUROCRATIZACAO + MELHORIA DE AMBIENTE DE NEGOCIOS	300			300				300	
0649 - DESENVOLVIMENTO ECONOMICO POS-COVID-19	1.300			1.300				1.300	
0650 - RIO MARAVALLEY	1.000			1.000				1.000	
TOTAL POR TEMA TRANSVERSAL	32.143.521			31.988.521	155.000			26.132.471	6.011.050



DEMONSTRATIVO II - A

PROGRAMAS ESTRATÉGICOS POR TEMA TRANSVERSAL E GRUPOS DE NATUREZA DA DESPESA, SEGUNDO A ORIGEM DOS RECURSOS

R\$ 1

TEMA TRANSVERSAL : 0005 - MUDANCAS CLIMATICAS E RESILIENCIA

PROGRAMAS ESTRATÉGICOS	TOTAL	GRUPOS DE NATUREZA DA DESPESA				RECURSOS DO TESOURO	RECURSOS DE OUTRAS FONTES
		1-PESSOAL E ENC.SOCIAIS	2-JUROS E ENC.SOCIAIS	3-OUTRAS DESP. CORRENTES	4-INVESTIMENTOS		
0073 - ENERGIA	328.933.649			328.933.649		328.933.649	
0614 - AGRICULTURA URBANA	4.445.000			3.145.000	1.300.000	4.445.000	
0615 - AREAS VERDES	53.769.967			47.615.614	6.154.353	38.655.090	15.114.877
0616 - SANEAMENTO BASICO E GESTAO DE RESIDUOS SOLIDOS	1.154.154.221			849.915.531	304.238.690	999.950.969	154.203.252
0617 - PARQUES URBANOS	88.481.429				88.481.429	88.481.429	
0643 - RESILIENCIA E GESTAO DE RISCO	4.568.119			4.556.725	11.394	4.568.119	
0652 - DISTRITO DE BAIXA EMISSAO E GESTAO PARA O CLIMA	300.000			300.000		300.000	
TOTAL POR TEMA TRANSVERSAL	1.634.652.385			1.234.466.519	400.185.866	1.465.334.256	169.318.129



DEMONSTRATIVO II - A

PROGRAMAS ESTRATÉGICOS POR TEMA TRANSVERSAL E GRUPOS DE NATUREZA DA DESPESA, SEGUNDO A ORIGEM DOS RECURSOS

R\$ 1

TEMA TRANSVERSAL : 0006 - GOVERNANCA

PROGRAMAS ESTRATÉGICOS	TOTAL	GRUPOS DE NATUREZA DA DESPESA						RECURSOS DO TESOURO	RECURSOS DE OUTRAS FONTES
		1-PESSOAL E ENC.SOCIAIS	2-JUROS E ENC.SOCIAIS	3-OUTRAS DESP. CORRENTES	4-INVESTIMENTOS	5-INVERSÕES FINANCEIRAS	6-AMORTIZAÇÃO DA DÍVIDA		
0555 - CONCESSOES E PPPs	206.426.426			206.424.426	1.000	1.000		206.426.426	
0610 - EQUILIBRIO FISCAL	3.000			1.000	2.000			3.000	
0632 - LIDERANCA PELO EXEMPLO	400.000				400.000			400.000	
0633 - RIO SEM DESVIOS	500.000			500.000				500.000	
0634 - GOVERNO DIGITAL	40.791.931			22.099.406	18.692.525			40.791.931	
0636 - RIO INTERNACIONAL	545.692			545.692				545.692	
0651 - PLANEJAMENTO INTEGRADO DE ALTO DESEMPENHO	501.000			501.000				501.000	
0654 - GENTE	1.625.704			1.625.704				1.625.704	
TOTAL POR TEMA TRANSVERSAL	250.793.753			231.697.228	19.095.525	1.000		250.793.753	
TOTAL GERAL	9.372.750.943	13.813.000		8.004.039.146	1.354.897.797	1.000		9.003.477.372	369.273.571

DEMONSTRATIVO II - B

PROGRAMAS COMPLEMENTARES POR TEMA TRANSVERSAL E GRUPOS DE NATUREZA DA DESPESA, SEGUNDO A ORIGEM DOS RECURSOS

R\$ 1

TEMA TRANSVERSAL : 0001 - IGUALDADE E EQUIDADE

PROGRAMAS COMPLEMENTARES	TOTAL	GRUPOS DE NATUREZA DA DESPESA						RECURSOS DO TESOURO	RECURSOS DE OUTRAS FONTES
		1-PESSOAL E ENC.SOCIAIS	2-JUROS E ENC.SOCIAIS	3-OUTRAS DESP. CORRENTES	4-INVESTIMENTOS	5-INVERSÕES FINANCEIRAS	6-AMORTIZAÇÃO DA DÍVIDA		
0024 - MIDIA, ESCOLA E SOCIEDADE	1.282.849			936.211	346.638			1.281.148	1.701
0147 - INFORMACOES ESTATISTICAS, CARTOGRAFICAS E DADOS GERAIS SOBRE A CIDADE	3.088.242				3.088.242			3.088.242	
0154 - VALORIZACAO DA REDE DE CULTURA	64.967.298			41.361.322	23.605.976			61.904.482	3.062.816
0315 - MODERNIZACAO DA GESTAO E MELHORIA DA INFRAESTRUTURA NA EDUCACAO	684.389.227			684.389.227				684.389.227	
0316 - MELHORIA DA QUALIDADE DA EDUCACAO CARIOCA	86.378.068			86.378.068				86.378.068	
0381 - GESTAO ADMINISTRATIVA - IGUALDADE E EQUIDADE	9.279.462.187	8.733.179.000		543.080.541	3.202.646			9.276.288.663	3.173.524
0520 - RESTAURANTES POPULARES	2.000.000			2.000.000				2.000.000	
0627 - RIO - ACAO E PROTECAO	18.362.832			18.362.832				18.362.832	
0628 - INFRAESTRUTURA E GESTAO DA ASSISTENCIA SOCIAL	11.484.173			11.434.168	50.005			11.484.173	
0629 - PROTECAO SOCIAL INTEGRADA	95.174.446			95.174.446				95.174.446	
0630 - PROTECAO SOCIAL ESPECIAL - ACOLHIMENTO FAMILIAR E INSTITUCIONAL	126.799.484			122.594.995	4.204.489			126.799.484	
TOTAL POR TEMA TRANSVERSAL	10.373.388.806	8.733.179.000		1.605.711.810	34.497.996			10.367.150.765	6.238.041



DEMONSTRATIVO II - B

PROGRAMAS COMPLEMENTARES POR TEMA TRANSVERSAL E GRUPOS DE NATUREZA DA DESPESA, SEGUNDO A ORIGEM DOS RECURSOS

R\$ 1

TEMA TRANSVERSAL : 0002 - COOPERACAO E PAZ

PROGRAMAS COMPLEMENTARES	TOTAL	GRUPOS DE NATUREZA DA DESPESA						RECURSOS DO TESOURO	RECURSOS DE OUTRAS FONTES
		1-PESSOAL E ENC.SOCIAIS	2-JUROS E ENC.SOCIAIS	3-OUTRAS DESP. CORRENTES	4-INVESTIMENTOS	5-INVERSÕES FINANCEIRAS	6-AMORTIZAÇÃO DA DÍVIDA		
0382 - GESTAO ADMINISTRATIVA - COOPERACAO E PAZ	838.933.941	761.097.000		77.635.941	1.000	200.000		838.603.508	330.433
0601 - PROXIMIDADE E BEM-ESTAR	14.126.154			10.657.558	3.468.596			8.838.743	5.287.411
0607 - SEGURANCA VIARIA	124.187.698			108.121.743	16.065.955			124.187.698	
TOTAL POR TEMA TRANSVERSAL	977.247.793	761.097.000		196.415.242	19.535.551	200.000		971.629.949	5.617.844

DEMONSTRATIVO II - B

PROGRAMAS COMPLEMENTARES POR TEMA TRANSVERSAL E GRUPOS DE NATUREZA DA DESPESA, SEGUNDO A ORIGEM DOS RECURSOS

R\$ 1

TEMA TRANSVERSAL : 0003 - LONGEVIDADE, BEM-ESTAR E TERRITORIO CONECTADO

PROGRAMAS COMPLEMENTARES	TOTAL	GRUPOS DE NATUREZA DA DESPESA						RECURSOS DO TESOURO	RECURSOS DE OUTRAS FONTES
		1-PESSOAL E ENC.SOCIAIS	2-JUROS E ENC.SOCIAIS	3-OUTRAS DESP. CORRENTES	4-INVESTIMENTOS	5-INVERSÕES FINANCEIRAS	6-AMORTIZAÇÃO DA DÍVIDA		
0071 - CONSERVA RIO	472.983.248			111.250.382	361.732.866			472.983.248	
0094 - REGULARIZACAO, ACOMPANHAMENTO E CONTROLE DO DESENVOLVIMENTO URBANO	8.753.953			254.953	8.499.000			8.753.953	
0200 - RIO OBRAS VIARIAS	468.458.307			12.528.348	455.929.959			468.458.307	
0309 - VIGILANCIA SANITARIA	58.411.508			57.883.508	528.000			58.411.508	
0318 - DESENVOLVIMENTO, FORMACAO E LOGISTICA DO SUS	173.822.330			173.821.330	1.000			173.822.330	
0319 - INTERVENCOES DE REVITALIZACAO E REESTRUTURACAO URBANA	465.449.152				465.449.152			465.449.152	
0331 - URGENCIA E EMERGENCIA	682.608.381			682.601.381	7.000			682.608.381	
0380 - GESTAO ADMINISTRATIVA - LONGEVIDADE, BEM-ESTAR E TERRITORIO CONECTADO	3.661.767.920	3.157.826.499		498.829.878	5.111.543			2.429.482.616	1.232.285.304
0521 - LEGISLACAO URBANA	300			300				300	
0526 - PATRIMONIO CARIOCA	779.470			747.300	32.170			779.470	
0564 - REGULACAO E GESTAO DO SUS	311.067.889			311.067.889				311.067.889	
TOTAL POR TEMA TRANSVERSAL	6.304.102.458	3.157.826.499		1.848.985.269	1.297.290.690			5.071.817.154	1.232.285.304



DEMONSTRATIVO II - B

PROGRAMAS COMPLEMENTARES POR TEMA TRANSVERSAL E GRUPOS DE NATUREZA DA DESPESA, SEGUNDO A ORIGEM DOS RECURSOS

R\$ 1

TEMA TRANSVERSAL : 0004 - DESENVOLVIMENTO ECONOMICO, COMPETITIVIDADE E INOVACAO

PROGRAMAS COMPLEMENTARES	TOTAL	GRUPOS DE NATUREZA DA DESPESA						RECURSOS DO TESOURO	RECURSOS DE OUTRAS FONTES
		1-PESSOAL E ENC.SOCIAIS	2-JUROS E ENC.SOCIAIS	3-OUTRAS DESP. CORRENTES	4-INVESTIMENTOS	5-INVERSÕES FINANCEIRAS	6-AMORTIZAÇÃO DA DÍVIDA		
0303 - DESENVOLVIMENTO SOCIOECONOMICO	13.804.000					13.804.000		13.804.000	
0383 - GESTAO ADMINISTRATIVA - DESENVOLVIMENTO ECONOMICO, COMPETITIVIDADE E INOVACAO	204.220.235	163.277.000		40.741.567	201.668			200.200.511	4.019.724
0608 - SOLUCOES DE EXCELENCIA PARA O AUDIOVISUAL	1.295.500			1.294.500		1.000		2.000	1.293.500
0613 - CIENCIA E CULTURA AO ALCANCE DE TODOS	853.570			848.620	4.950			323.000	530.570
0646 - MODERNIZACAO DA REDE DE INOVACAO	25.085.216			25.085.216				25.085.216	
TOTAL POR TEMA TRANSVERSAL	245.258.521	163.277.000		67.969.903	206.618	13.805.000		239.414.727	5.843.794



DEMONSTRATIVO II - B

PROGRAMAS COMPLEMENTARES POR TEMA TRANSVERSAL E GRUPOS DE NATUREZA DA DESPESA, SEGUNDO A ORIGEM DOS RECURSOS

R\$ 1

TEMA TRANSVERSAL : 0005 - MUDANCAS CLIMATICAS E RESILIENCIA

PROGRAMAS COMPLEMENTARES	TOTAL	GRUPOS DE NATUREZA DA DESPESA						RECURSOS DO TESOURO	RECURSOS DE OUTRAS FONTES
		1-PESSOAL E ENC.SOCIAIS	2-JUROS E ENC.SOCIAIS	3-OUTRAS DESP. CORRENTES	4-INVESTIMENTOS	5-INVERSÕES FINANCEIRAS	6-AMORTIZAÇÃO DA DÍVIDA		
0023 - PROTECAO DE ENCOSTAS E AREAS DE RISCO GEOTECNICO	48.822.219			11.862.219	36.960.000			48.822.219	
0051 - MODERNIZACAO DA INFRAESTRUTURA OPERACIONAL DA LIMPEZA URBANA E FISCALIZACAO DE LOGRADOUROS	6.441.000			6.440.000	1.000			2.859.985	3.581.015
0202 - DEFESA DO MEIO AMBIENTE	18.810.554			18.810.554				18.810.554	
0385 - GESTAO ADMINISTRATIVA - MUDANCAS CLIMATICAS E RESILIENCIA	2.019.725.692	1.503.318.000		511.402.303	4.855.389	150.000		1.907.354.415	112.371.277
TOTAL POR TEMA TRANSVERSAL	2.093.799.465	1.503.318.000		548.515.076	41.816.389	150.000		1.977.847.173	115.952.292



DEMONSTRATIVO II - B

PROGRAMAS COMPLEMENTARES POR TEMA TRANSVERSAL E GRUPOS DE NATUREZA DA DESPESA, SEGUNDO A ORIGEM DOS RECURSOS

R\$ 1

TEMA TRANSVERSAL : 0006 - GOVERNANCA

PROGRAMAS COMPLEMENTARES	TOTAL	GRUPOS DE NATUREZA DA DESPESA						RECURSOS DO TESOURO	RECURSOS DE OUTRAS FONTES
		1-PESSOAL E ENC.SOCIAIS	2-JUROS E ENC.SOCIAIS	3-OUTRAS DESP. CORRENTES	4-INVESTIMENTOS	5-INVERSÕES FINANCEIRAS	6-AMORTIZAÇÃO DA DÍVIDA		
0017 - GARANTIA DO SISTEMA PREVIDENCIARIO E ASSISTENCIAL DOS SERVIDORES	26.951.442			3.844.556	23.000.000	106.886		1.000	26.950.442
0049 - MODERNIZACAO DA GESTAO FAZENDARIA	21.001.000				21.001.000			21.001.000	
0311 - GESTAO DE PESSOAS	7.702.578			7.702.578				7.659.575	43.003
0322 - SERVICOS DE UTILIDADE PUBLICA A POPULACAO, PROTECAO E DEFESA DO CONSUMIDOR	32.330.499			32.210.499	120.000			31.921.299	409.200
0389 - GESTAO ADMINISTRATIVA - GOVERNANCA	4.992.811.899	2.891.314.214		2.081.199.722	17.981.963	2.316.000		4.380.239.285	612.572.614
TOTAL POR TEMA TRANSVERSAL	5.080.797.418	2.891.314.214		2.124.957.355	62.102.963	2.422.886		4.440.822.159	639.975.259
TOTAL GERAL	25.074.594.461	17.210.011.713		6.392.554.655	1.455.450.207	16.577.886		23.068.681.927	2.005.912.534



DEMONSTRATIVO II - C

OUTROS PROGRAMAS POR GRUPOS DE NATUREZA DA DESPESA, SEGUNDO A ORIGEM DOS RECURSOS

R\$ 1

OUTROS PROGRAMAS	TOTAL	GRUPOS DE NATUREZA DA DESPESA							RECURSOS DO TESOURO	RECURSOS DE OUTRAS FONTES
		1-PESSOAL E ENC.SOCIAIS	2-JUROS E ENC.SOCIAIS	3-OUTRAS DESP. CORRENTES	4-INVESTIMENTOS	5-INVERSÕES FINANCEIRAS	6-AMORTIZAÇÃO DA DÍVIDA	7-RESERVA DE CONTINGÊNCIA		
0003 - ATUACAO LEGISLATIVA DA CAMARA MUNICIPAL DO RIO DE JANEIRO	734.290.459	468.756.541		158.380.027	107.095.444	58.447			734.290.459	
0004 - CONTROLE EXTERNO DO MUNICIPIO DO RIO DE JANEIRO	477.350.000	395.953.000		68.147.000	13.250.000				477.350.000	
0324 - OBRIGACOES COM APOSENTADORIAS E PENSOES	7.199.245.894	7.199.245.894							790.928.796	6.408.317.098
9000 - GESTAO DAS OPERACOES ESPECIAIS	4.031.430.299	302.280.795	1.036.609.683	1.034.177.964	5.578.147		1.652.783.710		3.925.902.700	105.527.599
9999 - RESERVA DE CONTINGENCIA	72.900.000							72.900.000	72.900.000	
TOTAL GERAL	12.515.216.652	8.366.236.230	1.036.609.683	1.260.704.991	125.923.591	58.447	1.652.783.710	72.900.000	6.001.371.955	6.513.844.697

DEMONSTRATIVO III

PROGRAMAS POR TEMA TRANSVERSAL E GRUPOS DE NATUREZA DA DESPESA, SEGUNDO A ORIGEM DOS RECURSOS

R\$ 1

TEMA TRANSVERSAL : 0001 - IGUALDADE E EQUIDADE

Programas Estratégicos

PROGRAMAS	TOTAL	GRUPOS DE NATUREZA DA DESPESA							RECURSOS DO TESOURO	RECURSOS DE OUTRAS FONTES
		1-PESSOAL E ENC.SOCIAIS	2-JUROS E ENC.SOCIAIS	3-OUTRAS DESP. CORRENTES	4-INVESTIMENTOS	5-INVERSÕES FINANCEIRAS	6-AMORTIZAÇÃO DA DÍVIDA	7-RESERVA DE CONTINGÊNCIA		
0516 - TERRITORIOS SOCIAIS	8.378.967			500.967	7.878.000				8.378.967	
0612 - RIO CIDADE + INCLUSIVA E ACESSIVEL	15.630.520			15.630.520					15.630.520	
0618 - MULHERES E EQUIDADE DE GENERO	359.140			359.140					359.140	
0621 - APRENDIZAGEM PARA TODOS	145.130.253			145.130.253					145.130.253	
0622 - CONEXAO ESCOLA	3.384.625			3.384.625					3.384.625	
0623 - RENOVACAO DAS ESCOLAS CARIOCAS	470.457.312			347.977.766	122.479.546				470.457.312	
0624 - QUALIFICACAO E VALORIZACAO DE PROFISSIONAIS DA EDUCACAO	1.412.963			1.412.963					1.412.963	
0625 - COMBATE A POBREZA E FOME	94.763.896			89.490.425	5.273.471				94.763.896	
0626 - POPULACAO EM SITUACAO DE RUA	872.457			872.457					872.457	
0631 - RIO - CIDADE DE CULTURA	85.238.173			85.238.173					85.238.173	
0635 - FORTALECIMENTO DA AGENDA ANTIRRACISTA E PROMOCAO DA IGUALDADE RACIAL	519.092			519.092					519.092	
0640 - PRIMEIRA INFANCIA CARIOCA	340.000			340.000					340.000	
0642 - RIO, ESPORTE E MOVIMENTO	111.928.484			111.928.484					111.928.484	
0656 - JUVENTUDE CARIOCA	23.337.317			23.336.317	1.000				23.337.317	
0657 - FAVELAS E COMUNIDADES	44.083.864			7.299.806	36.784.058				44.083.864	
TOTAL POR TIPO DE PLANEJAMENTO	1.005.837.063			833.420.988	172.416.075				1.005.837.063	

DEMONSTRATIVO III

PROGRAMAS POR TEMA TRANSVERSAL E GRUPOS DE NATUREZA DA DESPESA, SEGUNDO A ORIGEM DOS RECURSOS

R\$ 1

TEMA TRANSVERSAL : 0001 - IGUALDADE E EQUIDADE

Programas Complementares

PROGRAMAS	TOTAL	GRUPOS DE NATUREZA DA DESPESA							RECURSOS DO TESOURO	RECURSOS DE OUTRAS FONTES
		1-PESSOAL E ENC.SOCIAIS	2-JUROS E ENC.SOCIAIS	3-OUTRAS DESP. CORRENTES	4-INVESTIMENTOS	5-INVERSÕES FINANCEIRAS	6-AMORTIZAÇÃO DA DÍVIDA	7-RESERVA DE CONTINGÊNCIA		
0024 - MIDIA, ESCOLA E SOCIEDADE	1.282.849			936.211	346.638				1.281.148	1.701
0147 - INFORMACOES ESTATISTICAS, CARTOGRAFICAS E DADOS GERAIS SOBRE A CIDADE	3.088.242				3.088.242				3.088.242	
0154 - VALORIZACAO DA REDE DE CULTURA	64.967.298			41.361.322	23.605.976				61.904.482	3.062.816
0315 - MODERNIZACAO DA GESTAO E MELHORIA DA INFRAESTRUTURA NA EDUCACAO	684.389.227			684.389.227					684.389.227	
0316 - MELHORIA DA QUALIDADE DA EDUCACAO CARIOCA	86.378.068			86.378.068					86.378.068	
0381 - GESTAO ADMINISTRATIVA - IGUALDADE E EQUIDADE	9.279.462.187	8.733.179.000		543.080.541	3.202.646				9.276.288.663	3.173.524
0520 - RESTAURANTES POPULARES	2.000.000			2.000.000					2.000.000	
0627 - RIO - ACAO E PROTECAO	18.362.832			18.362.832					18.362.832	
0628 - INFRAESTRUTURA E GESTAO DA ASSISTENCIA SOCIAL	11.484.173			11.434.168	50.005				11.484.173	
0629 - PROTECAO SOCIAL INTEGRADA	95.174.446			95.174.446					95.174.446	
0630 - PROTECAO SOCIAL ESPECIAL - ACOLHIMENTO FAMILIAR E INSTITUCIONAL	126.799.484			122.594.995	4.204.489				126.799.484	
TOTAL POR TIPO DE PLANEJAMENTO	10.373.388.806	8.733.179.000		1.605.711.810	34.497.996				10.367.150.765	6.238.041
TOTAL POR TEMA TRANSVERSAL	11.379.225.869	8.733.179.000		2.439.132.798	206.914.071				11.372.987.828	6.238.041

DEMONSTRATIVO III

PROGRAMAS POR TEMA TRANSVERSAL E GRUPOS DE NATUREZA DA DESPESA, SEGUNDO A ORIGEM DOS RECURSOS

R\$ 1

TEMA TRANSVERSAL : 0002 - COOPERACAO E PAZ

Programas Estratégicos

PROGRAMAS	TOTAL	GRUPOS DE NATUREZA DA DESPESA							RECURSOS DO TESOURO	RECURSOS DE OUTRAS FONTES
		1-PESSOAL E ENC.SOCIAIS	2-JUROS E ENC.SOCIAIS	3-OUTRAS DESP. CORRENTES	4-INVESTIMENTOS	5-INVERSÕES FINANCEIRAS	6-AMORTIZAÇÃO DA DÍVIDA	7-RESERVA DE CONTINGÊNCIA		
0602 - PROTECAO E DEFESA ANIMAL	11.606.070			11.367.070	239.000				11.606.070	
0606 - TRANSITO E TRANSPORTE SEGUROS	11.258.609			9.258.609	2.000.000				11.258.609	
0619 - CIDADE SEGURA PARA JOVENS, NEGROS, MULHERES E LGBTQIA+	29.355.890			29.355.890					29.355.890	
0644 - CIDADANIA E PARTICIPACAO SOCIAL	201.000			201.000					201.000	
0645 - SEGURANCA, PREVENCAO E HARMONIA	22.507.622			22.491.622	16.000				22.507.622	
0647 - TERRITORIO LEGAL	1.000			1.000					1.000	
TOTAL POR TIPO DE PLANEJAMENTO	74.930.191			72.675.191	2.255.000				74.930.191	

Programas Complementares

PROGRAMAS	TOTAL	GRUPOS DE NATUREZA DA DESPESA							RECURSOS DO TESOURO	RECURSOS DE OUTRAS FONTES
		1-PESSOAL E ENC.SOCIAIS	2-JUROS E ENC.SOCIAIS	3-OUTRAS DESP. CORRENTES	4-INVESTIMENTOS	5-INVERSÕES FINANCEIRAS	6-AMORTIZAÇÃO DA DÍVIDA	7-RESERVA DE CONTINGÊNCIA		
0382 - GESTAO ADMINISTRATIVA - COOPERACAO E PAZ	838.933.941	761.097.000		77.635.941	1.000	200.000			838.603.508	330.433
0601 - PROXIMIDADE E BEM-ESTAR	14.126.154			10.657.558	3.468.596				8.838.743	5.287.411
0607 - SEGURANCA VIARIA	124.187.698			108.121.743	16.065.955				124.187.698	
TOTAL POR TIPO DE PLANEJAMENTO	977.247.793	761.097.000		196.415.242	19.535.551	200.000			971.629.949	5.617.844
TOTAL POR TEMA TRANSVERSAL	1.052.177.984	761.097.000		269.090.433	21.790.551	200.000			1.046.560.140	5.617.844

DEMONSTRATIVO III

PROGRAMAS POR TEMA TRANSVERSAL E GRUPOS DE NATUREZA DA DESPESA, SEGUNDO A ORIGEM DOS RECURSOS

R\$ 1

TEMA TRANSVERSAL : 0003 - LONGEVIDADE, BEM-ESTAR E TERRITORIO CONECTADO

Programas Estratégicos

PROGRAMAS	TOTAL	GRUPOS DE NATUREZA DA DESPESA							RECURSOS DO TESOURO	RECURSOS DE OUTRAS FONTES
		1-PESSOAL E ENC.SOCIAIS	2-JUROS E ENC.SOCIAIS	3-OUTRAS DESP. CORRENTES	4-INVESTIMENTOS	5-INVERSÕES FINANCEIRAS	6-AMORTIZAÇÃO DA DÍVIDA	7-RESERVA DE CONTINGÊNCIA		
0306 - ATENÇÃO HOSPITALAR E MATERNIDADE	2.269.649.396			2.253.860.978	15.788.418				2.075.705.004	193.944.392
0308 - VIGILANCIA EM SAUDE	110.417.069			109.357.069	1.060.000				110.417.069	
0330 - ATENÇÃO PRIMARIA E SAUDE PRESENTE	1.805.543.593	13.813.000		1.741.530.731	50.199.862				1.805.543.593	
0426 - SAUDE MENTAL	298.120.427			292.982.727	5.137.700				298.120.427	
0600 - REORGANIZACAO DA REDE DE MEDIA COMPLEXIDADE	272.946.321			271.458.616	1.487.705				272.946.321	
0603 - QUALIDADE DO SISTEMA DE TRANSPORTES	1.248.345.041			891.450.327	356.894.714				1.248.345.041	
0604 - AVENIDA BRASIL	17.936.128			2.588.202	15.347.926				17.936.128	
0605 - HABITA RIO	309.332.851			9.017.170	300.315.681				309.332.851	
0637 - REVIVER CENTRO	2.789.967			2.789.967					2.789.967	
0638 - TERRITORIO CONECTADO E DESENVOLVIMENTO DAS ZONAS NORTE E OESTE	1.600			1.600					1.600	
0639 - ESPACO PUBLICO	3.764.675			1.000	3.763.675				3.764.675	
0655 - ENVELHECIMENTO ATIVO E SAUVAEL	35.546.962			24.752.312	10.794.650				35.546.962	
TOTAL POR TIPO DE PLANEJAMENTO	6.374.394.030	13.813.000		5.599.790.699	760.790.331				6.180.449.638	193.944.392

Programas Complementares

PROGRAMAS	TOTAL	GRUPOS DE NATUREZA DA DESPESA							RECURSOS DO TESOURO	RECURSOS DE OUTRAS FONTES
		1-PESSOAL E ENC.SOCIAIS	2-JUROS E ENC.SOCIAIS	3-OUTRAS DESP. CORRENTES	4-INVESTIMENTOS	5-INVERSÕES FINANCEIRAS	6-AMORTIZAÇÃO DA DÍVIDA	7-RESERVA DE CONTINGÊNCIA		
0071 - CONSERVA RIO	472.983.248			111.250.382	361.732.866				472.983.248	

DEMONSTRATIVO III

PROGRAMAS POR TEMA TRANSVERSAL E GRUPOS DE NATUREZA DA DESPESA, SEGUNDO A ORIGEM DOS RECURSOS

R\$ 1

TEMA TRANSVERSAL : 0003 - LONGEVIDADE, BEM-ESTAR E TERRITORIO CONECTADO

Programas Complementares

PROGRAMAS	TOTAL	GRUPOS DE NATUREZA DA DESPESA							RECURSOS DO TESOURO	RECURSOS DE OUTRAS FONTES
		1-PESSOAL E ENC.SOCIAIS	2-JUROS E ENC.SOCIAIS	3-OUTRAS DESP. CORRENTES	4-INVESTIMENTOS	5-INVERSÕES FINANCEIRAS	6-AMORTIZAÇÃO DA DÍVIDA	7-RESERVA DE CONTINGÊNCIA		
0094 - REGULARIZAÇÃO, ACOMPANHAMENTO E CONTROLE DO DESENVOLVIMENTO URBANO	8.753.953			254.953	8.499.000				8.753.953	
0200 - RIO OBRAS VIARIAS	468.458.307			12.528.348	455.929.959				468.458.307	
0309 - VIGILANCIA SANITARIA	58.411.508			57.883.508	528.000				58.411.508	
0318 - DESENVOLVIMENTO, FORMACAO E LOGISTICA DO SUS	173.822.330			173.821.330	1.000				173.822.330	
0319 - INTERVENCOES DE REVITALIZACAO E REESTRUTURACAO URBANA	465.449.152				465.449.152				465.449.152	
0331 - URGENCIA E EMERGENCIA	682.608.381			682.601.381	7.000				682.608.381	
0380 - GESTAO ADMINISTRATIVA - LONGEVIDADE, BEM-ESTAR E TERRITORIO CONECTADO	3.661.767.920	3.157.826.499		498.829.878	5.111.543				2.429.482.616	1.232.285.304
0521 - LEGISLACAO URBANA	300			300					300	
0526 - PATRIMONIO CARIOCA	779.470			747.300	32.170				779.470	
0564 - REGULACAO E GESTAO DO SUS	311.067.889			311.067.889					311.067.889	
TOTAL POR TIPO DE PLANEJAMENTO	6.304.102.458	3.157.826.499		1.848.985.269	1.297.290.690				5.071.817.154	1.232.285.304
TOTAL POR TEMA TRANSVERSAL	12.678.496.488	3.171.639.499		7.448.775.968	2.058.081.021				11.252.266.792	1.426.229.696

DEMONSTRATIVO III

PROGRAMAS POR TEMA TRANSVERSAL E GRUPOS DE NATUREZA DA DESPESA, SEGUNDO A ORIGEM DOS RECURSOS

R\$ 1

TEMA TRANSVERSAL : 0004 - DESENVOLVIMENTO ECONOMICO, COMPETITIVIDADE E INOVACAO

Programas Estratégicos

PROGRAMAS	TOTAL	GRUPOS DE NATUREZA DA DESPESA							RECURSOS DO TESOURO	RECURSOS DE OUTRAS FONTES
		1-PESSOAL E ENC.SOCIAIS	2-JUROS E ENC.SOCIAIS	3-OUTRAS DESP. CORRENTES	4-INVESTIMENTOS	5-INVERSÕES FINANCEIRAS	6-AMORTIZAÇÃO DA DÍVIDA	7-RESERVA DE CONTINGÊNCIA		
0609 - CAPITAL HUMANO	14.463.163			14.463.163					14.463.163	
0611 - DESENVOLVIMENTO SETORIAL + EMPREGOS GERADOS	2.876.167			2.776.167	100.000				2.876.167	
0641 - TURISMO E ECONOMIA CRIATIVA	14.801.591			14.746.591	55.000				8.790.541	6.011.050
0648 - DESBUROCRATIZACAO + MELHORIA DE AMBIENTE DE NEGOCIOS	300			300					300	
0649 - DESENVOLVIMENTO ECONOMICO POS-COVID-19	1.300			1.300					1.300	
0650 - RIO MARAVALLEY	1.000			1.000					1.000	
TOTAL POR TIPO DE PLANEJAMENTO	32.143.521			31.988.521	155.000				26.132.471	6.011.050

Programas Complementares

PROGRAMAS	TOTAL	GRUPOS DE NATUREZA DA DESPESA							RECURSOS DO TESOURO	RECURSOS DE OUTRAS FONTES
		1-PESSOAL E ENC.SOCIAIS	2-JUROS E ENC.SOCIAIS	3-OUTRAS DESP. CORRENTES	4-INVESTIMENTOS	5-INVERSÕES FINANCEIRAS	6-AMORTIZAÇÃO DA DÍVIDA	7-RESERVA DE CONTINGÊNCIA		
0303 - DESENVOLVIMENTO SOCIOECONOMICO	13.804.000					13.804.000			13.804.000	
0383 - GESTAO ADMINISTRATIVA - DESENVOLVIMENTO ECONOMICO, COMPETITIVIDADE E INOVACAO	204.220.235	163.277.000		40.741.567	201.668				200.200.511	4.019.724
0608 - SOLUCOES DE EXCELENCIA PARA O AUDIOVISUAL	1.295.500			1.294.500		1.000			2.000	1.293.500
0613 - CIENCIA E CULTURA AO ALCANCE DE TODOS	853.570			848.620	4.950				323.000	530.570



DEMONSTRATIVO III

PROGRAMAS POR TEMA TRANSVERSAL E GRUPOS DE NATUREZA DA DESPESA, SEGUNDO A ORIGEM DOS RECURSOS

R\$ 1

TEMA TRANSVERSAL : 0004 - DESENVOLVIMENTO ECONOMICO, COMPETITIVIDADE E INOVACAO

Programas Complementares

PROGRAMAS	TOTAL	GRUPOS DE NATUREZA DA DESPESA							RECURSOS DO TESOURO	RECURSOS DE OUTRAS FONTES
		1-PESSOAL E ENC.SOCIAIS	2-JUROS E ENC.SOCIAIS	3-OUTRAS DESP. CORRENTES	4-INVESTIMENTOS	5-INVERSÕES FINANCEIRAS	6-AMORTIZAÇÃO DA DÍVIDA	7-RESERVA DE CONTINGÊNCIA		
0646 - MODERNIZAÇÃO DA REDE DE INOVAÇÃO	25.085.216			25.085.216					25.085.216	
TOTAL POR TIPO DE PLANEJAMENTO	245.258.521	163.277.000		67.969.903	206.618	13.805.000			239.414.727	5.843.794
TOTAL POR TEMA TRANSVERSAL	277.402.042	163.277.000		99.958.424	361.618	13.805.000			265.547.198	11.854.844

DEMONSTRATIVO III

PROGRAMAS POR TEMA TRANSVERSAL E GRUPOS DE NATUREZA DA DESPESA, SEGUNDO A ORIGEM DOS RECURSOS

R\$ 1

TEMA TRANSVERSAL : 0005 - MUDANCAS CLIMATICAS E RESILIENCIA

Programas Estratégicos

PROGRAMAS	TOTAL	GRUPOS DE NATUREZA DA DESPESA							RECURSOS DO TESOURO	RECURSOS DE OUTRAS FONTES
		1-PESSOAL E ENC.SOCIAIS	2-JUROS E ENC.SOCIAIS	3-OUTRAS DESP. CORRENTES	4-INVESTIMENTOS	5-INVERSÕES FINANCEIRAS	6-AMORTIZAÇÃO DA DÍVIDA	7-RESERVA DE CONTINGÊNCIA		
0073 - ENERGIA	328.933.649			328.933.649					328.933.649	
0614 - AGRICULTURA URBANA	4.445.000			3.145.000	1.300.000				4.445.000	
0615 - AREAS VERDES	53.769.967			47.615.614	6.154.353				38.655.090	15.114.877
0616 - SANEAMENTO BASICO E GESTAO DE RESIDUOS SOLIDOS	1.154.154.221			849.915.531	304.238.690				999.950.969	154.203.252
0617 - PARQUES URBANOS	88.481.429				88.481.429				88.481.429	
0643 - RESILIENCIA E GESTAO DE RISCO	4.568.119			4.556.725	11.394				4.568.119	
0652 - DISTRITO DE BAIXA EMISSAO E GESTAO PARA O CLIMA	300.000			300.000					300.000	
TOTAL POR TIPO DE PLANEJAMENTO	1.634.652.385			1.234.466.519	400.185.866				1.465.334.256	169.318.129

Programas Complementares

PROGRAMAS	TOTAL	GRUPOS DE NATUREZA DA DESPESA							RECURSOS DO TESOURO	RECURSOS DE OUTRAS FONTES
		1-PESSOAL E ENC.SOCIAIS	2-JUROS E ENC.SOCIAIS	3-OUTRAS DESP. CORRENTES	4-INVESTIMENTOS	5-INVERSÕES FINANCEIRAS	6-AMORTIZAÇÃO DA DÍVIDA	7-RESERVA DE CONTINGÊNCIA		
0023 - PROTECAO DE ENCOSTAS E AREAS DE RISCO GEOTECNICO	48.822.219			11.862.219	36.960.000				48.822.219	
0051 - MODERNIZACAO DA INFRAESTRUTURA OPERACIONAL DA LIMPEZA URBANA E FISCALIZACAO DE LOGRADOUROS	6.441.000			6.440.000	1.000				2.859.985	3.581.015
0202 - DEFESA DO MEIO AMBIENTE	18.810.554			18.810.554					18.810.554	
0385 - GESTAO ADMINISTRATIVA - MUDANCAS CLIMATICAS E RESILIENCIA	2.019.725.692	1.503.318.000		511.402.303	4.855.389	150.000			1.907.354.415	112.371.277
TOTAL POR TIPO DE PLANEJAMENTO	2.093.799.465	1.503.318.000		548.515.076	41.816.389	150.000			1.977.847.173	115.952.292

**DEMONSTRATIVO III****PROGRAMAS POR TEMA TRANSVERSAL E GRUPOS DE NATUREZA DA DESPESA, SEGUNDO A ORIGEM DOS RECURSOS**

R\$ 1

TEMA TRANSVERSAL : 0005 - MUDANCAS CLIMATICAS E RESILIENCIA

TOTAL POR TEMA TRANSVERSAL	3.728.451.850	1.503.318.000	1.782.981.595	442.002.255	150.000	3.443.181.429	285.270.421
----------------------------	---------------	---------------	---------------	-------------	---------	---------------	-------------

DEMONSTRATIVO III

PROGRAMAS POR TEMA TRANSVERSAL E GRUPOS DE NATUREZA DA DESPESA, SEGUNDO A ORIGEM DOS RECURSOS

R\$ 1

TEMA TRANSVERSAL : 0006 - GOVERNANCA

Programas Estratégicos

PROGRAMAS	TOTAL	GRUPOS DE NATUREZA DA DESPESA							RECURSOS DO TESOURO	RECURSOS DE OUTRAS FONTES
		1-PESSOAL E ENC.SOCIAIS	2-JUROS E ENC.SOCIAIS	3-OUTRAS DESP. CORRENTES	4-INVESTIMENTOS	5-INVERSÕES FINANCEIRAS	6-AMORTIZAÇÃO DA DÍVIDA	7-RESERVA DE CONTINGÊNCIA		
0555 - CONCESSOES E PPPs	206.426.426			206.424.426	1.000	1.000			206.426.426	
0610 - EQUILIBRIO FISCAL	3.000			1.000	2.000				3.000	
0632 - LIDERANCA PELO EXEMPLO	400.000				400.000				400.000	
0633 - RIO SEM DESVIOS	500.000			500.000					500.000	
0634 - GOVERNO DIGITAL	40.791.931			22.099.406	18.692.525				40.791.931	
0636 - RIO INTERNACIONAL	545.692			545.692					545.692	
0651 - PLANEJAMENTO INTEGRADO DE ALTO DESEMPENHO	501.000			501.000					501.000	
0654 - GENTE	1.625.704			1.625.704					1.625.704	
TOTAL POR TIPO DE PLANEJAMENTO	250.793.753			231.697.228	19.095.525	1.000			250.793.753	

Programas Complementares

PROGRAMAS	TOTAL	GRUPOS DE NATUREZA DA DESPESA							RECURSOS DO TESOURO	RECURSOS DE OUTRAS FONTES
		1-PESSOAL E ENC.SOCIAIS	2-JUROS E ENC.SOCIAIS	3-OUTRAS DESP. CORRENTES	4-INVESTIMENTOS	5-INVERSÕES FINANCEIRAS	6-AMORTIZAÇÃO DA DÍVIDA	7-RESERVA DE CONTINGÊNCIA		
0017 - GARANTIA DO SISTEMA PREVIDENCIARIO E ASSISTENCIAL DOS SERVIDORES	26.951.442			3.844.556	23.000.000	106.886			1.000	26.950.442
0049 - MODERNIZACAO DA GESTAO FAZENDARIA	21.001.000				21.001.000				21.001.000	
0311 - GESTAO DE PESSOAS	7.702.578			7.702.578					7.659.575	43.003
0322 - SERVICOS DE UTILIDADE PUBLICA A POPULACAO, PROTECAO E DEFESA DO CONSUMIDOR	32.330.499			32.210.499	120.000				31.921.299	409.200
0389 - GESTAO ADMINISTRATIVA - GOVERNANCA	4.992.811.899	2.891.314.214		2.081.199.722	17.981.963	2.316.000			4.380.239.285	612.572.614



DEMONSTRATIVO III

PROGRAMAS POR TEMA TRANSVERSAL E GRUPOS DE NATUREZA DA DESPESA, SEGUNDO A ORIGEM DOS RECURSOS

R\$ 1

TEMA TRANSVERSAL : 0006 - GOVERNANCA

TOTAL POR TIPO DE PLANEJAMENTO	5.080.797.418	2.891.314.214	2.124.957.355	62.102.963	2.422.886	4.440.822.159	639.975.259
TOTAL POR TEMA TRANSVERSAL	5.331.591.171	2.891.314.214	2.356.654.583	81.198.488	2.423.886	4.691.615.912	639.975.259

DEMONSTRATIVO III

PROGRAMAS POR TEMA TRANSVERSAL E GRUPOS DE NATUREZA DA DESPESA, SEGUNDO A ORIGEM DOS RECURSOS

R\$ 1

TEMA TRANSVERSAL : 0099 - OUTROS PROGRAMAS

Outros Programas

PROGRAMAS	TOTAL	GRUPOS DE NATUREZA DA DESPESA							RECURSOS DO TESOURO	RECURSOS DE OUTRAS FONTES
		1-PESSOAL E ENC.SOCIAIS	2-JUROS E ENC.SOCIAIS	3-OUTRAS DESP. CORRENTES	4-INVESTIMENTOS	5-INVERSÕES FINANCEIRAS	6-AMORTIZAÇÃO DA DÍVIDA	7-RESERVA DE CONTINGÊNCIA		
0003 - ATUACAO LEGISLATIVA DA CAMARA MUNICIPAL DO RIO DE JANEIRO	734.290.459	468.756.541		158.380.027	107.095.444	58.447			734.290.459	
0004 - CONTROLE EXTERNO DO MUNICIPIO DO RIO DE JANEIRO	477.350.000	395.953.000		68.147.000	13.250.000				477.350.000	
0324 - OBRIGACOES COM APOSENTADORIAS E PENSOES	7.199.245.894	7.199.245.894							790.928.796	6.408.317.098
9000 - GESTAO DAS OPERACOES ESPECIAIS	4.031.430.299	302.280.795	1.036.609.683	1.034.177.964	5.578.147		1.652.783.710		3.925.902.700	105.527.599
9999 - RESERVA DE CONTINGENCIA	72.900.000							72.900.000	72.900.000	
TOTAL POR TIPO DE PLANEJAMENTO	12.515.216.652	8.366.236.230	1.036.609.683	1.260.704.991	125.923.591	58.447	1.652.783.710	72.900.000	6.001.371.955	6.513.844.697
TOTAL POR TEMA TRANSVERSAL	12.515.216.652	8.366.236.230	1.036.609.683	1.260.704.991	125.923.591	58.447	1.652.783.710	72.900.000	6.001.371.955	6.513.844.697
TOTAL GERAL	46.962.562.056	25.590.060.943	1.036.609.683	15.657.298.792	2.936.271.595	16.637.333	1.652.783.710	72.900.000	38.073.531.254	8.889.030.802

CODIFICAÇÃO DAS FONTES DE RECURSOS



CODIFICAÇÃO DAS FONTES DE RECURSOS - RECURSOS DO TESOURO

FR	DESCRIÇÃO
1.500.1.00	RECURSOS NAO VINCULADOS DE IMPOSTOS
1.500.1.01	RECURSOS NAO VINCULADOS DE IMPOSTOS - CONTRAPARTIDA DE OPERACOES DE CREDITO
1.500.1.02	RECURSOS NAO VINCULADOS DE IMPOSTOS - CONTRAPARTIDA DE CONVENIOS
1.500.1.17	RECURSOS NAO VINCULADOS DE IMPOSTOS - APLICACAO EM EDUCACAO
1.500.1.19	RECURSOS NAO VINCULADOS DE IMPOSTOS - APLICACAO EM SAUDE
1.500.1.63	RECURSOS NAO VINCULADOS DE IMPOSTOS - CONTRIBUICAO PREVIDENCIARIA SUPLEMENTAR - EDUCACAO
1.500.1.64	RECURSOS NAO VINCULADOS DE IMPOSTOS - CONTRIBUICAO PREVIDENCIARIA SUPLEMENTAR - SAUDE
1.500.1.65	RECURSOS NAO VINCULADOS DE IMPOSTOS - CONTRIBUICAO PREVIDENCIARIA SUPLEMENTAR
1.500.1.68	RECURSOS NAO VINCULADOS DE IMPOSTOS - FUNDO DE ASSISTENCIA A SAUDE DO SERVIDOR
1.500.1.70	RECURSOS NAO VINCULADOS DE IMPOSTOS - CONTRIBUICAO PREVIDENCIARIA PATRONAL
1.500.1.72	RECURSOS NAO VINCULADOS DE IMPOSTOS - CONTRIBUICAO PREVIDENCIARIA PATRONAL - EDUCACAO
1.500.1.73	RECURSOS NAO VINCULADOS DE IMPOSTOS - CONTRIBUICAO PREVIDENCIARIA PATRONAL - SAUDE
1.501.1.00	OUTROS RECURSOS NAO VINCULADOS
1.501.1.25	OUTROS RECURSOS NAO VINCULADOS - OUTORGA CONCESSAO EM SANEAMENTO
1.502.1.00	RECURSOS NAO VINCULADOS DA COMPENSACAO DE IMPOSTOS
1.540.1.42	TRANSFERENCIAS DO FUNDEB - IMPOSTOS E TRANSFERENCIAS DE IMPOSTOS
1.541.1.42	TRANSFERENCIAS DO FUNDEB - COMPLEMENTACAO DA UNIAO - VAAF
1.543.1.42	TRANSFERENCIAS DO FUNDEB - COMPLEMENTACAO DA UNIAO - VAAR
1.550.1.07	TRANSFERENCIA DO SALARIO- EDUCACAO
1.551.1.14	TRANSFERENCIAS DE RECURSOS DO FNDE REFERENTES AO PROGRAMA DINHEIRO DIRETO NA ESCOLA (PDDE)
1.552.1.15	TRANSFERENCIAS DE RECURSOS DO FNDE REFERENTES AO PROGRAMA NACIONAL DE ALIMENTACAO ESCOLAR (PNAE)
1.569.1.13	OUTRAS TRANSFERENCIAS DE RECURSOS DO FNDE - ORIGENS DIVERSAS
1.569.1.16	OUTRAS TRANSFERENCIAS DE RECURSOS DO FNDE - PROJOVEM URBANO
1.573.1.55	ROYALTIES DO PETROLEO E GAS NATURAL VINCULADOS A EDUCACAO

CODIFICAÇÃO DAS FONTES DE RECURSOS - RECURSOS DO TESOURO

FR	DESCRIÇÃO
1.600.1.80	TRANSFERENCIAS FUNDO A FUNDO DE RECURSOS DO SUS PROVENIENTES DO GOVERNO FEDERAL - BLOCO DE MANUTENCAO DAS ACOES E SERVICOS PUBLICOS DE SAUDE - ATENCAO BASICA
1.600.1.81	TRANSFERENCIAS FUNDO A FUNDO DE RECURSOS DO SUS PROVENIENTES DO GOVERNO FEDERAL - BLOCO DE MANUTENCAO DAS ACOES E SERVICOS PUBLICOS DE SAUDE - ATENCAO DE MEDIA E ALTA COMPLEXIDADE
1.600.1.82	TRANSFERENCIAS FUNDO A FUNDO DE RECURSOS DO SUS PROVENIENTES DO GOVERNO FEDERAL - BLOCO DE MANUTENCAO DAS ACOES E SERVICOS PUBLICOS DE SAUDE - VIGILANCIA EM Saúde
1.600.1.83	TRANSFERENCIAS FUNDO A FUNDO DE RECURSOS DO SUS PROVENIENTES DO GOVERNO FEDERAL - BLOCO DE MANUTENCAO DAS ACOES E SERVICOS PUBLICOS DE SAUDE - ASSISTENCIA FARMACEUTICA
1.600.1.84	TRANSFERENCIAS FUNDO A FUNDO DE RECURSOS DO SUS PROVENIENTES DO GOVERNO FEDERAL - BLOCO DE MANUTENCAO DAS ACOES E SERVICOS PUBLICOS DE SAUDE - GESTAO DO SUS
1.600.1.94	TRANSFERENCIAS FUNDO A FUNDO DE RECURSOS DO SUS PROVENIENTES DO GOVERNO FEDERAL - BLOCO DE MANUTENCAO DAS ACOES E SERVICOS PUBLICOS DE SAUDE
1.601.1.85	TRANSFERENCIAS FUNDO A FUNDO DE RECURSOS DO SUS PROVENIENTES DO GOVERNO FEDERAL - BLOCO DE ESTRUTURACAO DA REDE DE SERVICOS PUBLICOS DE SAUDE - INVESTIMENTOS NA REDE DE SAUDE
1.604.1.80	TRANSFERENCIAS PROVENIENTES DO GOVERNO FEDERAL DESTINADAS AO VENCIMENTO DOS AGENTES COMUNITARIOS DE SAUDE E DOS AGENTES DE COMBATE AS ENDEMIAS
1.604.1.82	TRANSFERENCIAS PROVENIENTES DO GOVERNO FEDERAL DESTINADAS AO VENCIMENTO DOS AGENTES COMUNITARIOS DE VIGILANCIA EM SAUDE
1.604.1.94	TRANSFERENCIAS PROVENIENTES DO GOVERNO FEDERAL DESTINADAS AO VENCIMENTO DOS AGENTES COMUNITARIOS DE SAUDE E DOS AGENTES DE COMBATE AS ENDEMIAS
1.605.1.84	TRANSFERENCIAS FUNDO A FUNDO DE RECURSOS DO SUS PROVENIENTES DO GOVERNO FEDERAL - BLOCO DE MANUTENCAO DAS ACOES E SERVICOS PUBLICOS DE SAUDE - GESTAO DO SUS
1.605.1.94	CONTROLE DOS RECURSOS TRANSFERIDOS PELA UNIAO, A TITULO DE ASSISTENCIA FINANCEIRA COMPLEMENTAR, PARA O CUMPRIMENTO DOS PISOS SALARIAIS PROFISSIONAIS NACIONAIS PARA O ENFERMEIRO, O TECNICO DE ENFERMAGEM, O AUXILIAR DE ENFERMAGEM E A PARTEIRA, CONFORME ESTABELECIDO PELA CF 88, ART. 198, PAR. 12 A 15
1.621.1.96	TRANSFERENCIAS FUNDO A FUNDO DE RECURSOS DO SUS PROVENIENTES DO GOVERNO ESTADUAL
1.635.1.56	ROYALTIES DO PETROLEO E GAS NATURAL VINCULADOS A SAUDE
1.665.1.08	TRANSFERENCIAS DE CONVENIOS E INSTRUMENTOS CONGENERES VINCULADOS A ASSISTENCIA SOCIAL
1.659.1.05	OUTROS RECURSOS VINCULADOS A SAUDE - DOACOES
1.659.1.13	OUTROS RECURSOS VINCULADOS A SAUDE - ORIGENS DIVERSAS
1.659.1.20	OUTROS RECURSOS VINCULADOS A SAUDE - INSPECAO SANITARIA
1.659.1.95	OUTROS RECURSOS VINCULADOS A SAUDE - MULTAS POR INFRACAO A LEGISLACAO DE SAUDE
1.659.1.97	OUTROS RECURSOS VINCULADOS A SAUDE - TRANSFERENCIA DA CMRJ



CODIFICAÇÃO DAS FONTES DE RECURSOS - RECURSOS DO TESOIRO

FR	DESCRIÇÃO
1.660.1.93	TRANSFERENCIA DE RECURSOS DO FUNDO NACIONAL DE ASSISTENCIA SOCIAL - FNAS
1.661.1.93	TRANSFERENCIA DE RECURSOS DOS FUNDOS ESTADUAIS DE ASSISTENCIA SOCIAL
1.700.1.08	OUTRAS TRANSFERENCIAS DE CONVENIOS OU INSTRUMENTOS CONGENERES DA UNIAO
1.703.1.08	OUTRAS TRANSFERENCIAS DE CONVENIOS OU INSTRUMENTOS CONGENERES DE OUTRAS ENTIDADES
1.704.1.41	TRANSFERENCIA DA UNIAO REFERENTE A ROYALTIES DO PETROLEO E GAS NATURAL
1.705.1.41	TRANSFERENCIA DOS ESTADOS REFERENTE A ROYALTIES DO PETROLEO E GAS NATURAL
1.706.1.24	TRANSFERENCIA ESPECIAL DA UNIAO - ART. 166-A, I, CONSTITUICAO FEDERAL
1.707.1.23	TRANSFERENCIAS DA UNIAO - INCISO I DO ART. 5NR DA LEI COMPLEMENTAR 173/2020 - ENFRENTAMENTO COVID-19
1.708.1.00	TRANSFERENCIA DA UNIAO REFERENTE A COMPENSACAO FINANCEIRA DE RECURSOS MINERAIS
1.715.1.13	TRANSFERENCIAS DESTINADAS AO SETOR CULTURAL - LC N 195/2022 - ART. 5 - AUDIOVISUAL - EMERGENCIAL COVID 19
1.716.1.13	OUTROS RECURSOS VINCULADOS A CULTURA - ORIGENS DIVERSAS
1.749.1.08	OUTRAS VINCULACOES DE TRANSFERENCIAS DECORRENTES DE CONVENIOS
1.750.1.40	RECURSOS DA CONTRIBUICAO DE INTERVENCAO NO DOMINIO ECONOMICO - CIDE
1.751.1.50	RECURSOS DA CONTRIBUICAO PARA O CUSTEIO DO SERVICO DE ILUMINACAO PUBLICA - COSIP
1.752.1.09	RECURSOS VINCULADOS AO TRANSITO - MULTAS POR INFRACAO A LEGISLACAO DO TRANSITO
1.754.1.10	RECURSOS DE OPERACOES DE CREDITO
1.755.1.04	RECURSOS DE ALIENACAO DE BENS/ATIVOS - ADMINISTRACAO DIRETA
1.759.1.05	RECURSOS VINCULADOS A FUNDOS - PROVENIENTES DE DOACOES
1.759.1.13	OUTROS RECURSOS VINCULADOS A FUNDOS
1.759.1.43	OUTROS RECURSOS VINCULADOS A FUNDOS - HONORARIOS ADVOCATICIOS
1.759.1.44	RECURSOS VINCULADOS A FUNDOS - INFRACOES A LEGISLACAO AO MEIO AMBIENTE
1.759.1.99	OUTROS RECURSOS VINCULADOS - FECMRJ
1.799.1.03	OUTRAS VINCULACOES LEGAIS - INCENTIVO A CULTURA
1.899.1.05	OUTROS RECURSOS VINCULADOS - DOACOES

**CODIFICAÇÃO DAS FONTES DE RECURSOS - RECURSOS DO TESOURO**

FR	DESCRIÇÃO
1.899.1.06	OUTROS RECURSOS VINCULADOS - LICENCIAMENTO DE GRUPAMENTO DE EDIFICACOES
1.899.1.13	OUTROS RECURSOS VINCULADOS
1.899.1.26	OUTROS RECURSOS VINCULADOS - REGULARIZACAO DE OBRAS - CONTRAPARTIDA OPERACOES DE CREDITO
1.899.1.43	OUTROS RECURSOS VINCULADOS - HONORARIOS ADVOCATICIOS
1.899.1.46	OUTROS RECURSOS VINCULADOS - CONTRAPARTIDA REGULARIZACAO DE OBRAS
1.899.1.47	OUTROS RECURSOS VINCULADOS - CONTRAPARTIDA OPERACOES INTERLIGADAS
1.899.1.74	OUTROS RECURSOS VINCULADOS - REGULARIZACAO DE OBRAS - CONTRAPARTIDA DE CONVENIOS
9.700.1.18	OUTRAS TRANSFERENCIAS DE CONVENIOS OU INSTRUMENTOS CONGENERES DA UNIAO - A REALIZAR
9.749.1.18	OUTRAS VINCULACOES DE TRANSFERENCIAS - CONVENIOS A REALIZAR
9.754.1.12	RECURSOS DE OPERACOES DE CREDITO - A REALIZAR

**CODIFICAÇÃO DAS FONTES DE RECURSOS - RECURSOS DIRETAMENTE ARRECADADOS**

FR	DESCRIÇÃO
1.501.2.00	OUTROS RECURSOS NAO VINCULADOS - RECEITA PROPRIA DE AUTARQUIAS, FUNDACOES E EMPRESAS
1.749.2.08	OUTRAS VINCULACOES DE TRANSFERENCIAS DECORRENTES DE CONVENIOS PROPRIAS DA INDIRETA
1.759.2.68	RECURSOS VINCULADOS A FUNDOS - FUNDO DE ASSISTENCIA A SAUDE DO SERVIDOR
1.800.2.14	RECURSOS VINCULADOS AO RPPS - FUNDO EM CAPITALIZACAO (PLANO PREVIDENCIARIO) - FUNDO ESPECIAL DE PREVIDENCIA DO MUNICIPIO DO RIO DE JANEIRO
1.802.2.00	RECURSOS VINCULADOS AO RPPS - TAXA DE ADMINISTRACAO - RECEITA PROPRIA DE AUTARQUIAS, FUNDACOES E EMPRESAS
9.700.2.18	OUTRAS TRANSFERENCIAS DE CONVENIOS OU INSTRUMENTOS CONGENERES DA UNIAO - A REALIZAR

**EVOLUÇÃO DA RECEITA E DA DESPESA
DO TESOIRO**


EVOLUÇÃO DA RECEITA DO TESOIRO MUNICIPAL POR CATEGORIA ECONÔMICA E FONTE

R\$ 1

RECEITAS	ARRECADADA	ARRECADADA	ORÇADA	ESTIMADA
	2022	2023	2024	2025
RECEITAS CORRENTES	29.624.673.208	31.523.298.663	34.663.327.747	36.131.720.554
IMPOSTOS, TAXAS E CONTRIBUIÇÕES DE MELHORIA	14.969.344.107	16.839.175.823	18.108.515.756	19.472.187.773
CONTRIBUIÇÕES	431.090.747	393.225.979	418.144.663	477.971.526
RECEITA PATRIMONIAL	2.447.385.031	1.202.689.162	2.381.789.387	1.485.457.687
RECEITA DE SERVIÇOS	43.816.335	60.589.069	72.285.062	59.137.566
TRANSFERÊNCIAS CORRENTES	11.209.327.240	12.128.580.861	13.128.580.815	13.586.967.179
OUTRAS RECEITAS CORRENTES	523.709.748	899.037.769	554.012.064	1.049.998.823
RECEITAS DE CAPITAL	210.978.384	2.202.828.425	2.564.251.955	1.941.810.700
OPERAÇÕES DE CRÉDITO	153.171.535	2.054.352.741	2.004.517.916	1.476.902.378
ALIENAÇÃO DE BENS	6.324.631	67.583.983	62.339.000	144.289.832
TRANSFERÊNCIAS DE CAPITAL	51.482.219	80.891.700	497.395.039	320.618.490
TOTAL	29.835.651.592	33.726.127.088	37.227.579.702	38.073.531.254


EVOLUÇÃO DA DESPESA DO TESOIRO MUNICIPAL POR CATEGORIA ECONÔMICA E GRUPOS DE NATUREZA DA DESPESA

R\$ 1

DESCRIÇÃO	REALIZADA 2022(1)	REALIZADA 2023 (2)	FIXADA 2024(3)	PREVISTA 2025
Despesas Correntes	27.071.382.369	29.507.288.696	31.643.488.271	33.434.321.715
Pessoal e Encargos Sociais	13.770.383.910	15.112.060.730	16.854.950.349	17.877.804.431
Juros e Encargos da Dívida	804.599.335	851.839.385	960.414.944	1.036.609.683
Outras Despesas Correntes	12.496.399.124	13.543.388.581	13.828.122.978	14.519.907.601
Despesas de Capital	4.006.777.907	5.701.267.262	5.510.991.431	4.566.309.539
Investimentos	2.333.276.252	3.871.826.526	3.777.557.176	2.896.994.382
Inversões Financeiras	435.269.614	533.577.209	122.208.991	16.531.447
Amortização da Dívida	1.238.232.041	1.295.863.527	1.611.225.264	1.652.783.710
Reserva de Contingência			69.500.000	72.900.000
TOTAL	31.078.160.276	35.208.555.958	37.223.979.702	38.073.531.254

Fonte: (1) Contas de Gestão do Exercício de 2022;

(2) Contas de Gestão do Exercício de 2023;

(3) Lei nº 7.759 / 2024

**DEMONSTRATIVO DA DESPESA DOS ORÇAMENTOS FISCAL E DA
SEGURIDADE SOCIAL POR PODER, ÓRGÃO E FUNÇÃO**

DEMONSTRATIVO DA DESPESA DOS ORÇAMENTOS FISCAL E DA SEGURIDADE SOCIAL POR PODER, ÓRGÃO E FUNÇÃO

R\$ 1

Código	ÓRGÃO		Esfera	FUNÇÃO				
	Título			01	02	04	06	07
PODER LEGISLATIVO								
2000	CAMARA MUNICIPAL DO RIO DE JANEIRO		F	605.647.459				
2100	TRIBUNAL DE CONTAS DO MUNICIPIO DO RIO DE JANEIRO		F	388.472.000				
PODER EXECUTIVO								
1000	SECRETARIA MUNICIPAL DE GOVERNO		F			1.854.200		
1100	SECRETARIA MUNICIPAL DA CASA CIVIL		F			361.685.329		
1200	CONTROLADORIA GERAL DO MUNICIPIO		F			79.743.224		
1400	SECRETARIA MUNICIPAL DE FAZENDA E PLANEJAMENTO		F			929.370.517	1.168.750	
	SECRETARIA MUNICIPAL DE FAZENDA E PLANEJAMENTO		S			2.708.869		
1500	SECRETARIA MUNICIPAL DE INFRAESTRUTURA		F			15.007.924		
1600	SECRETARIA MUNICIPAL DE EDUCACAO		F			700		
1700	SECRETARIA MUNICIPAL DE ASSISTENCIA SOCIAL		S					
1800	SECRETARIA MUNICIPAL DE SAUDE		S				27.923.498	
1900	SECRETARIA ESPECIAL DE DESENVOLVIMENTO ECONOMICO SOLIDARIO		F			4.173.025		
2200	PROCURADORIA GERAL DO MUNICIPIO DO RIO DE JANEIRO		F		186.499.390			
2400	SECRETARIA MUNICIPAL DO MEIO AMBIENTE E CLIMA		F					
2500	SECRETARIA MUNICIPAL DE ESPORTES		F					
2600	SECRETARIA MUNICIPAL DE TRABALHO E RENDA		F					
2800	SECRETARIA MUNICIPAL DO ENVELHECIMENTO SAUOAVEL E QUALIDADE DE VIDA		F			10.896.524		
2900	SECRETARIA MUNICIPAL DE TRANSPORTES		F					
3000	SECRETARIA MUNICIPAL DE CULTURA		F					
3100	ENCARGOS GERAIS DO MUNICIPIO		F			2.320.362.697		
3200	SECRETARIA MUNICIPAL DE HABITACAO		S					
3300	SECRETARIA MUNICIPAL DE TURISMO		F					
3600	SECRETARIA MUNICIPAL DE CIENCIA E TECNOLOGIA		F					
3800	SECRETARIA MUNICIPAL DE PROTECAO E DEFESA DOS ANIMAIS		F			15.186.064		
3900	SECRETARIA MUNICIPAL DE ORDEM PUBLICA		F			24.994.292	790.173.258	
4000	SECRETARIA MUNICIPAL DA PESSOA COM DEFICIENCIA		F					
4100	GABINETE DO PREFEITO		F			148.079.883		545.692
4300	SECRETARIA MUNICIPAL DE CONSERVACAO		F					
4400	VICE PREFEITURA		F			826.200		
4500	SECRETARIA MUNICIPAL DE COORDENACAO GOVERNAMENTAL		F			214.915.522		
4700	SECRETARIA ESPECIAL DE POLITICAS E PROMOCAO DA MULHER		F					
5000	SECRETARIA ESPECIAL DE INTEGRACAO METROPOLITANA		F			70.441.000		
5200	SECRETARIA MUNICIPAL DE DESENVOLVIMENTO URBANO E ECONOMICO		F			10.300		
5300	SECRETARIA ESPECIAL DA JUVENTUDE CARIOCA		F			10.507.463		
5400	SECRETARIA ESPECIAL DE ACAA COMUNITARIA		F			6.170.929		
5500	SECRETARIA ESPECIAL DE CIDADANIA		F					
5600	SECRETARIA MUNICIPAL DE INTEGRIDADE, TRANSPARENCIA E PROTECAO DE DADOS		F			9.580.349		

DEMONSTRATIVO DA DESPESA DOS ORÇAMENTOS FISCAL E DA SEGURIDADE SOCIAL POR PODER, ÓRGÃO E FUNÇÃO

R\$ 1

Código	ÓRGÃO Título	Esfera	FUNÇÃO				
			08	09	10	11	12
PODER LEGISLATIVO							
2000	CAMARA MUNICIPAL DO RIO DE JANEIRO	F					
2100	TRIBUNAL DE CONTAS DO MUNICIPIO DO RIO DE JANEIRO	F					
PODER EXECUTIVO							
1000	SECRETARIA MUNICIPAL DE GOVERNO	F					
1100	SECRETARIA MUNICIPAL DA CASA CIVIL	F					
1200	CONTROLADORIA GERAL DO MUNICIPIO	F					
1400	SECRETARIA MUNICIPAL DE FAZENDA E PLANEJAMENTO	F					
	SECRETARIA MUNICIPAL DE FAZENDA E PLANEJAMENTO	S		7.492.600.595			
1500	SECRETARIA MUNICIPAL DE INFRAESTRUTURA	F					
1600	SECRETARIA MUNICIPAL DE EDUCACAO	F					10.415.894.561
1700	SECRETARIA MUNICIPAL DE ASSISTENCIA SOCIAL	S	499.468.620				
1800	SECRETARIA MUNICIPAL DE SAUDE	S			9.325.522.785		
1900	SECRETARIA ESPECIAL DE DESENVOLVIMENTO ECONOMICO SOLIDARIO	F					
2200	PROCURADORIA GERAL DO MUNICIPIO DO RIO DE JANEIRO	F					
2400	SECRETARIA MUNICIPAL DO MEIO AMBIENTE E CLIMA	F					
2500	SECRETARIA MUNICIPAL DE ESPORTES	F					
2600	SECRETARIA MUNICIPAL DE TRABALHO E RENDA	F					56.667.004
2800	SECRETARIA MUNICIPAL DO ENVELHECIMENTO SAUDAVEL E QUALIDADE DE VIDA	F	35.546.962				
2900	SECRETARIA MUNICIPAL DE TRANSPORTES	F					
3000	SECRETARIA MUNICIPAL DE CULTURA	F					
3100	ENCARGOS GERAIS DO MUNICIPIO	F		3.471.000			
3200	SECRETARIA MUNICIPAL DE HABITACAO	S					
3300	SECRETARIA MUNICIPAL DE TURISMO	F					
3600	SECRETARIA MUNICIPAL DE CIENCIA E TECNOLOGIA	F					
3800	SECRETARIA MUNICIPAL DE PROTECAO E DEFESA DOS ANIMAIS	F					
3900	SECRETARIA MUNICIPAL DE ORDEM PUBLICA	F					
4000	SECRETARIA MUNICIPAL DA PESSOA COM DEFICIENCIA	F	43.499.020				
4100	GABINETE DO PREFEITO	F					
4300	SECRETARIA MUNICIPAL DE CONSERVACAO	F					
4400	VICE PREFEITURA	F					
4500	SECRETARIA MUNICIPAL DE COORDENACAO GOVERNAMENTAL	F					
4700	SECRETARIA ESPECIAL DE POLITICAS E PROMOCAO DA MULHER	F					
5000	SECRETARIA ESPECIAL DE INTEGRACAO METROPOLITANA	F					
5200	SECRETARIA MUNICIPAL DE DESENVOLVIMENTO URBANO E ECONOMICO	F					90.900.771
5300	SECRETARIA ESPECIAL DA JUVENTUDE CARIOCA	F					
5400	SECRETARIA ESPECIAL DE ACOO COMUNITARIA	F					
5500	SECRETARIA ESPECIAL DE CIDADANIA	F					
5600	SECRETARIA MUNICIPAL DE INTEGRIDADE, TRANSPARENCIA E PROTECAO DE DADOS	F					

DEMONSTRATIVO DA DESPESA DOS ORÇAMENTOS FISCAL E DA SEGURIDADE SOCIAL POR PODER, ÓRGÃO E FUNÇÃO

R\$ 1

Código	ÓRGÃO Título	Esfera	FUNÇÃO				
			13	14	15	16	17
PODER LEGISLATIVO							
2000	CAMARA MUNICIPAL DO RIO DE JANEIRO	F					
2100	TRIBUNAL DE CONTAS DO MUNICIPIO DO RIO DE JANEIRO	F					
PODER EXECUTIVO							
1000	SECRETARIA MUNICIPAL DE GOVERNO	F					
1100	SECRETARIA MUNICIPAL DA CASA CIVIL	F	188.800	1.309.922	6.803.402		2.301.298
1200	CONTROLADORIA GERAL DO MUNICIPIO	F					
1400	SECRETARIA MUNICIPAL DE FAZENDA E PLANEJAMENTO	F					
	SECRETARIA MUNICIPAL DE FAZENDA E PLANEJAMENTO	S					
1500	SECRETARIA MUNICIPAL DE INFRAESTRUTURA	F			1.578.553.099		43.620
1600	SECRETARIA MUNICIPAL DE EDUCACAO	F					
1700	SECRETARIA MUNICIPAL DE ASSISTENCIA SOCIAL	S					
1800	SECRETARIA MUNICIPAL DE SAUDE	S					
1900	SECRETARIA ESPECIAL DE DESENVOLVIMENTO ECONOMICO SOLIDARIO	F					
2200	PROCURADORIA GERAL DO MUNICIPIO DO RIO DE JANEIRO	F					
2400	SECRETARIA MUNICIPAL DO MEIO AMBIENTE E CLIMA	F					
2500	SECRETARIA MUNICIPAL DE ESPORTES	F					
2600	SECRETARIA MUNICIPAL DE TRABALHO E RENDA	F	8.019.307				
2800	SECRETARIA MUNICIPAL DO ENVELHECIMENTO SAUDAVEL E QUALIDADE DE VIDA	F					
2900	SECRETARIA MUNICIPAL DE TRANSPORTES	F					
3000	SECRETARIA MUNICIPAL DE CULTURA	F	208.425.956				
3100	ENCARGOS GERAIS DO MUNICIPIO	F					
3200	SECRETARIA MUNICIPAL DE HABITACAO	S			8.499.000		340.467.875
3300	SECRETARIA MUNICIPAL DE TURISMO	F					
3600	SECRETARIA MUNICIPAL DE CIENCIA E TECNOLOGIA	F					
3800	SECRETARIA MUNICIPAL DE PROTECAO E DEFESA DOS ANIMAIS	F					
3900	SECRETARIA MUNICIPAL DE ORDEM PUBLICA	F			1.000		
4000	SECRETARIA MUNICIPAL DA PESSOA COM DEFICIENCIA	F					
4100	GABINETE DO PREFEITO	F					
4300	SECRETARIA MUNICIPAL DE CONSERVACAO	F			2.483.513.871		892.106.375
4400	VICE PREFEITURA	F					
4500	SECRETARIA MUNICIPAL DE COORDENACAO GOVERNAMENTAL	F			45.003.000		
4700	SECRETARIA ESPECIAL DE POLITICAS E PROMOCAO DA MULHER	F		34.587.928			
5000	SECRETARIA ESPECIAL DE INTEGRACAO METROPOLITANA	F					
5200	SECRETARIA MUNICIPAL DE DESENVOLVIMENTO URBANO E ECONOMICO	F	779.170		4.264.705		
5300	SECRETARIA ESPECIAL DA JUVENTUDE CARIOCA	F		23.337.317			
5400	SECRETARIA ESPECIAL DE Acao COMUNITARIA	F		1.664.306			36.783.058
5500	SECRETARIA ESPECIAL DE CIDADANIA	F		7.335.597			
5600	SECRETARIA MUNICIPAL DE INTEGRIDADE, TRANSPARENCIA E PROTECAO DE DADOS	F					

DEMONSTRATIVO DA DESPESA DOS ORÇAMENTOS FISCAL E DA SEGURIDADE SOCIAL POR PODER, ÓRGÃO E FUNÇÃO

R\$ 1

Código	ÓRGÃO Título	Esfera	FUNÇÃO				
			18	19	22	23	26
PODER LEGISLATIVO							
2000	CAMARA MUNICIPAL DO RIO DE JANEIRO	F					
2100	TRIBUNAL DE CONTAS DO MUNICIPIO DO RIO DE JANEIRO	F					
PODER EXECUTIVO							
1000	SECRETARIA MUNICIPAL DE GOVERNO	F					
1100	SECRETARIA MUNICIPAL DA CASA CIVIL	F	4.029.737		11.999.411		62.125.090
1200	CONTROLADORIA GERAL DO MUNICIPIO	F					
1400	SECRETARIA MUNICIPAL DE FAZENDA E PLANEJAMENTO	F					
	SECRETARIA MUNICIPAL DE FAZENDA E PLANEJAMENTO	S					
1500	SECRETARIA MUNICIPAL DE INFRAESTRUTURA	F					
1600	SECRETARIA MUNICIPAL DE EDUCACAO	F					
1700	SECRETARIA MUNICIPAL DE ASSISTENCIA SOCIAL	S					
1800	SECRETARIA MUNICIPAL DE SAUDE	S					
1900	SECRETARIA ESPECIAL DE DESENVOLVIMENTO ECONOMICO SOLIDARIO	F					
2200	PROCURADORIA GERAL DO MUNICIPIO DO RIO DE JANEIRO	F					
2400	SECRETARIA MUNICIPAL DO MEIO AMBIENTE E CLIMA	F	99.357.400				
2500	SECRETARIA MUNICIPAL DE ESPORTES	F					
2600	SECRETARIA MUNICIPAL DE TRABALHO E RENDA	F					
2800	SECRETARIA MUNICIPAL DO ENVELHECIMENTO SAUDAVEL E QUALIDADE DE VIDA	F					
2900	SECRETARIA MUNICIPAL DE TRANSPORTES	F					1.522.292.682
3000	SECRETARIA MUNICIPAL DE CULTURA	F					
3100	ENCARGOS GERAIS DO MUNICIPIO	F					13.804.000
3200	SECRETARIA MUNICIPAL DE HABITACAO	S					
3300	SECRETARIA MUNICIPAL DE TURISMO	F					96.865.046
3600	SECRETARIA MUNICIPAL DE CIENCIA E TECNOLOGIA	F		44.126.994			
3800	SECRETARIA MUNICIPAL DE PROTECAO E DEFESA DOS ANIMAIS	F					
3900	SECRETARIA MUNICIPAL DE ORDEM PUBLICA	F					
4000	SECRETARIA MUNICIPAL DA PESSOA COM DEFICIENCIA	F					
4100	GABINETE DO PREFEITO	F					
4300	SECRETARIA MUNICIPAL DE CONSERVACAO	F	51.115.864				
4400	VICE PREFEITURA	F					
4500	SECRETARIA MUNICIPAL DE COORDENACAO GOVERNAMENTAL	F					2.000
4700	SECRETARIA ESPECIAL DE POLITICAS E PROMOCAO DA MULHER	F					
5000	SECRETARIA ESPECIAL DE INTEGRACAO METROPOLITANA	F					
5200	SECRETARIA MUNICIPAL DE DESENVOLVIMENTO URBANO E ECONOMICO	F		1.300			2.900
5300	SECRETARIA ESPECIAL DA JUVENTUDE CARIOCA	F					
5400	SECRETARIA ESPECIAL DE Acao COMUNITARIA	F					
5500	SECRETARIA ESPECIAL DE CIDADANIA	F					
5600	SECRETARIA MUNICIPAL DE INTEGRIDADE, TRANSPARENCIA E PROTECAO DE DADOS	F					

DEMONSTRATIVO DA DESPESA DOS ORÇAMENTOS FISCAL E DA SEGURIDADE SOCIAL POR PODER, ÓRGÃO E FUNÇÃO

R\$ 1

Código	ÓRGÃO Título	Esfera	FUNÇÃO			Total	RECURSOS DO TESOURO
			27	28	99		
PODER LEGISLATIVO							
2000	CAMARA MUNICIPAL DO RIO DE JANEIRO	F				605.647.459	605.647.459
2100	TRIBUNAL DE CONTAS DO MUNICIPIO DO RIO DE JANEIRO	F				388.472.000	388.472.000
PODER EXECUTIVO							
1000	SECRETARIA MUNICIPAL DE GOVERNO	F				1.854.200	1.854.200
1100	SECRETARIA MUNICIPAL DA CASA CIVIL	F				450.442.989	821.450.576
1200	CONTROLADORIA GERAL DO MUNICIPIO	F				79.743.224	79.743.224
1400	SECRETARIA MUNICIPAL DE FAZENDA E PLANEJAMENTO	F		326.575.245		1.257.114.512	1.713.598.640
	SECRETARIA MUNICIPAL DE FAZENDA E PLANEJAMENTO	S				7.495.309.464	1.649.525.546
1500	SECRETARIA MUNICIPAL DE INFRAESTRUTURA	F				1.853.906.508	1.832.511.212
1600	SECRETARIA MUNICIPAL DE EDUCACAO	F				10.415.895.261	10.415.889.761
1700	SECRETARIA MUNICIPAL DE ASSISTENCIA SOCIAL	S				499.468.620	499.468.620
1800	SECRETARIA MUNICIPAL DE SAUDE	S				9.353.446.283	7.915.951.607
1900	SECRETARIA ESPECIAL DE DESENVOLVIMENTO ECONOMICO SOLIDARIO	F				4.173.025	4.173.025
2200	PROCURADORIA GERAL DO MUNICIPIO DO RIO DE JANEIRO	F		642.384.513		828.883.903	828.883.903
2400	SECRETARIA MUNICIPAL DO MEIO AMBIENTE E CLIMA	F				99.357.400	197.872.400
2500	SECRETARIA MUNICIPAL DE ESPORTES	F	150.874.636			150.874.636	150.874.636
2600	SECRETARIA MUNICIPAL DE TRABALHO E RENDA	F				64.686.311	61.923.467
2800	SECRETARIA MUNICIPAL DO ENVELHECIMENTO SAUAVEL E QUALIDADE DE VIDA	F				46.443.486	46.443.486
2900	SECRETARIA MUNICIPAL DE TRANSPORTES	F				1.522.292.682	3.044.558.652
3000	SECRETARIA MUNICIPAL DE CULTURA	F				208.425.956	404.039.382
3100	ENCARGOS GERAIS DO MUNICIPIO	F		3.720.605.591		6.058.243.288	6.058.243.288
3200	SECRETARIA MUNICIPAL DE HABITACAO	S				348.966.875	348.966.875
3300	SECRETARIA MUNICIPAL DE TURISMO	F				96.865.046	175.775.536
3600	SECRETARIA MUNICIPAL DE CIENCIA E TECNOLOGIA	F				44.126.994	44.126.994
3800	SECRETARIA MUNICIPAL DE PROTECAO E DEFESA DOS ANIMAIS	F				15.186.064	15.186.064
3900	SECRETARIA MUNICIPAL DE ORDEM PUBLICA	F				815.168.550	809.564.062
4000	SECRETARIA MUNICIPAL DA PESSOA COM DEFICIENCIA	F				43.499.020	43.499.020
4100	GABINETE DO PREFEITO	F				148.625.575	148.625.575
4300	SECRETARIA MUNICIPAL DE CONSERVACAO	F				3.426.736.110	6.262.731.590
4400	VICE PREFEITURA	F				826.200	826.200
4500	SECRETARIA MUNICIPAL DE COORDENACAO GOVERNAMENTAL	F	5.836.800			265.757.322	265.757.322
4700	SECRETARIA ESPECIAL DE POLITICAS E PROMOCAO DA MULHER	F				34.587.928	34.587.928
5000	SECRETARIA ESPECIAL DE INTEGRACAO METROPOLITANA	F				70.441.000	70.441.000
5200	SECRETARIA MUNICIPAL DE DESENVOLVIMENTO URBANO E ECONOMICO	F				95.959.146	95.959.146
5300	SECRETARIA ESPECIAL DA JUVENTUDE CARIOCA	F				33.844.780	33.844.780
5400	SECRETARIA ESPECIAL DE ACOO COMUNITARIA	F				44.618.293	44.618.293
5500	SECRETARIA ESPECIAL DE CIDADANIA	F				7.335.597	7.335.597
5600	SECRETARIA MUNICIPAL DE INTEGRIDADE, TRANSPARENCIA E PROTECAO DE DADOS	F				9.580.349	9.580.349

DEMONSTRATIVO DA DESPESA DOS ORÇAMENTOS FISCAL E DA SEGURIDADE SOCIAL POR PODER, ÓRGÃO E FUNÇÃO

R\$ 1

Código	ÓRGÃO Título	Esfera	RECURSOS DE OUTRAS FONTES
PODER LEGISLATIVO			
2000	CAMARA MUNICIPAL DO RIO DE JANEIRO	F	
2100	TRIBUNAL DE CONTAS DO MUNICIPIO DO RIO DE JANEIRO	F	
PODER EXECUTIVO			
1000	SECRETARIA MUNICIPAL DE GOVERNO	F	
1100	SECRETARIA MUNICIPAL DA CASA CIVIL	F	79.435.402
1200	CONTROLADORIA GERAL DO MUNICIPIO	F	
1400	SECRETARIA MUNICIPAL DE FAZENDA E PLANEJAMENTO	F	800.630.384
	SECRETARIA MUNICIPAL DE FAZENDA E PLANEJAMENTO	S	13.341.093.382
1500	SECRETARIA MUNICIPAL DE INFRAESTRUTURA	F	21.395.296
1600	SECRETARIA MUNICIPAL DE EDUCACAO	F	5.500
1700	SECRETARIA MUNICIPAL DE ASSISTENCIA SOCIAL	S	
1800	SECRETARIA MUNICIPAL DE SAUDE	S	1.437.494.676
1900	SECRETARIA ESPECIAL DE DESENVOLVIMENTO ECONOMICO SOLIDARIO	F	
2200	PROCURADORIA GERAL DO MUNICIPIO DO RIO DE JANEIRO	F	
2400	SECRETARIA MUNICIPAL DO MEIO AMBIENTE E CLIMA	F	842.400
2500	SECRETARIA MUNICIPAL DE ESPORTES	F	
2600	SECRETARIA MUNICIPAL DE TRABALHO E RENDA	F	2.762.844
2800	SECRETARIA MUNICIPAL DO ENVELHECIMENTO SAUAVEL E QUALIDADE DE VIDA	F	
2900	SECRETARIA MUNICIPAL DE TRANSPORTES	F	26.712
3000	SECRETARIA MUNICIPAL DE CULTURA	F	12.812.530
3100	ENCARGOS GERAIS DO MUNICIPIO	F	
3200	SECRETARIA MUNICIPAL DE HABITACAO	S	
3300	SECRETARIA MUNICIPAL DE TURISMO	F	17.954.556
3600	SECRETARIA MUNICIPAL DE CIENCIA E TECNOLOGIA	F	
3800	SECRETARIA MUNICIPAL DE PROTECAO E DEFESA DOS ANIMAIS	F	
3900	SECRETARIA MUNICIPAL DE ORDEM PUBLICA	F	5.604.488
4000	SECRETARIA MUNICIPAL DA PESSOA COM DEFICIENCIA	F	
4100	GABINETE DO PREFEITO	F	
4300	SECRETARIA MUNICIPAL DE CONSERVACAO	F	590.740.630
4400	VICE PREFEITURA	F	
4500	SECRETARIA MUNICIPAL DE COORDENACAO GOVERNAMENTAL	F	
4700	SECRETARIA ESPECIAL DE POLITICAS E PROMOCAO DA MULHER	F	
5000	SECRETARIA ESPECIAL DE INTEGRACAO METROPOLITANA	F	
5200	SECRETARIA MUNICIPAL DE DESENVOLVIMENTO URBANO E ECONOMICO	F	
5300	SECRETARIA ESPECIAL DA JUVENTUDE CARIOCA	F	
5400	SECRETARIA ESPECIAL DE Acao COMUNITARIA	F	
5500	SECRETARIA ESPECIAL DE CIDADANIA	F	
5600	SECRETARIA MUNICIPAL DE INTEGRIDADE, TRANSPARENCIA E PROTECAO DE DADOS	F	


DEMONSTRATIVO DA DESPESA DOS ORÇAMENTOS FISCAL E DA SEGURIDADE SOCIAL POR PODER, ÓRGÃO E FUNÇÃO

R\$ 1

Código	ÓRGÃO		Esfera	FUNÇÃO				
	Título			01	02	04	06	07
5800	SECRETARIA ESPECIAL DE INCLUSAO E DIVERSIDADE RELIGIOSA		F					
9800	RESERVA DE CONTINGENCIA		F					
TOTAL GERAL				994.119.459	186.499.390	4.226.515.011	819.265.506	545.692
TOTAL FISCAL				994.119.459	186.499.390	4.223.806.142	791.342.008	545.692
TOTAL SEGURIDADE SOCIAL						2.708.869	27.923.498	


DEMONSTRATIVO DA DESPESA DOS ORÇAMENTOS FISCAL E DA SEGURIDADE SOCIAL POR PODER, ÓRGÃO E FUNÇÃO

R\$ 1

Código	ÓRGÃO		Esfera	FUNÇÃO				
	Título			08	09	10	11	12
5800	SECRETARIA ESPECIAL DE INCLUSAO E DIVERSIDADE RELIGIOSA		F					
9800	RESERVA DE CONTINGENCIA		F					
TOTAL GERAL				578.514.602	7.496.071.595	9.325.522.785	147.567.775	10.415.894.561
TOTAL FISCAL				79.045.982	6.942.000		147.567.775	20.831.789.122
TOTAL SEGURIDADE SOCIAL				499.468.620	14.985.201.190	18.651.045.570		


DEMONSTRATIVO DA DESPESA DOS ORÇAMENTOS FISCAL E DA SEGURIDADE SOCIAL POR PODER, ÓRGÃO E FUNÇÃO

R\$ 1

Código	ÓRGÃO		Esfera	FUNÇÃO					
	Título			13	14	15	16	17	
5800	SECRETARIA ESPECIAL DE INCLUSAO E DIVERSIDADE RELIGIOSA		F		2.856.000				
9800	RESERVA DE CONTINGENCIA		F						
TOTAL GERAL				217.413.233	71.091.070	4.126.638.077	379.595.851	1.152.408.240	
TOTAL FISCAL				217.413.233	71.091.070	4.118.139.077	39.127.976	2.304.816.480	
TOTAL SEGURIDADE SOCIAL						8.499.000	340.467.875		


DEMONSTRATIVO DA DESPESA DOS ORÇAMENTOS FISCAL E DA SEGURIDADE SOCIAL POR PODER, ÓRGÃO E FUNÇÃO

R\$ 1

Código	ÓRGÃO		Esfera	FUNÇÃO				
	Título			18	19	22	23	26
5800	SECRETARIA ESPECIAL DE INCLUSAO E DIVERSIDADE RELIGIOSA		F					
9800	RESERVA DE CONTINGENCIA		F					
TOTAL GERAL				154.503.001	44.128.294	11.999.411	172.797.036	1.522.294.682
TOTAL FISCAL				154.503.001	44.128.294	23.998.822	345.594.072	3.044.589.364
TOTAL SEGURIDADE SOCIAL								


DEMONSTRATIVO DA DESPESA DOS ORÇAMENTOS FISCAL E DA SEGURIDADE SOCIAL POR PODER, ÓRGÃO E FUNÇÃO

R\$ 1

Código	ÓRGÃO Título	Esfera	FUNÇÃO			Total	RECURSOS DO TESOURO
			27	28	99		
5800	SECRETARIA ESPECIAL DE INCLUSAO E DIVERSIDADE RELIGIOSA	F				2.856.000	2.856.000
9800	RESERVA DE CONTINGENCIA	F			72.900.000	72.900.000	72.900.000
	TOTAL GERAL		156.711.436	4.689.565.349	72.900.000	46.962.562.056	38.073.531.254
	TOTAL FISCAL		156.711.436	4.689.565.349	72.900.000	29.265.370.814	28.484.381.379
	TOTAL SEGURIDADE SOCIAL					17.697.191.242	9.589.149.875

**DEMONSTRATIVO DA DESPESA DOS ORÇAMENTOS FISCAL E DA SEGURIDADE SOCIAL POR PODER, ÓRGÃO E FUNÇÃO**

R\$ 1

Código	ÓRGÃO Título	Esfera	RECURSOS DE OUTRAS FONTES
5800	SECRETARIA ESPECIAL DE INCLUSAO E DIVERSIDADE RELIGIOSA	F	
9800	RESERVA DE CONTINGENCIA	F	
	TOTAL GERAL		8.889.030.802
	TOTAL FISCAL		780.989.435
	TOTAL SEGURIDADE SOCIAL		8.108.041.367

**DEMONSTRATIVOS DA RECEITA E DA DESPESA
POR CATEGORIA ECONÔMICA E SEUS DESDOBRAMENTOS**



DEMONSTRATIVO DA RECEITA E DESPESA DOS ORÇAMENTOS FISCAL E DA SEGURIDADE SOCIAL POR CATEGORIA ECONÔMICA E SEUS DESDOBRAMENTOS
RECURSOS DE TODAS AS FONTES

R\$ 1

RECEITA	
RECEITAS CORRENTES	45.017.099.833
Impostos, Taxas e Contribuições de Melhoria	19.472.187.773
Contribuições	6.750.494.037
Receita Patrimonial	1.612.859.571
Receita Industrial	11.113.192
Receita de Serviço	463.987.468
Transferências Correntes	15.029.902.372
Outras Receitas Correntes	1.676.555.420

TOTAL	45.017.099.833
--------------	-----------------------

Superávit do Orçamento Corrente	2.733.130.415
---------------------------------	---------------

RECEITAS DE CAPITAL	1.945.462.223
Operações de Crédito	1.476.902.378
Alienações de Bens	144.289.832
Amortizações de Empréstimos	3.650.523
Transferências de Capital	320.619.490
Outras Receitas de Capital	

TOTAL	4.678.592.638
--------------	----------------------

DESPESA	
DESPESAS CORRENTES	42.283.969.418
Pessoal e Encargos Sociais	25.590.060.943
Juros e Encargos da Dívida	1.036.609.683
Outras Despesas Correntes	15.657.298.792

Superávit do Orçamento Corrente	2.733.130.415
---------------------------------	---------------

TOTAL	45.017.099.833
--------------	-----------------------

DESPESAS DE CAPITAL	4.605.692.638
Investimentos	2.936.271.595
Inversões Financeiras	16.637.333
Amortização da Dívida	1.652.783.710

Superávit do Orçamento	72.900.000
------------------------	------------

TOTAL	4.678.592.638
--------------	----------------------

RESUMO			
RECEITAS CORRENTES	45.017.099.833	DESPESAS CORRENTES	42.283.969.418
RECEITAS DE CAPITAL	1.945.462.223	DESPESAS DE CAPITAL	4.605.692.638
		RESERVA DE CONTINGÊNCIA	72.900.000
TOTAL	46.962.562.056	TOTAL	46.962.562.056



DEMONSTRATIVO DA RECEITA E DESPESA DO ORÇAMENTO FISCAL POR CATEGORIA ECONÔMICA E SEUS DESDOBRAMENTOS
RECURSOS DE TODAS AS FONTES

R\$ 1

RECEITA	
RECEITAS CORRENTES	32.913.988.109
Impostos, Taxas e Contribuições de Melhoria	19.393.383.781
Contribuições	477.971.526
Receita Patrimonial	1.470.246.562
Receita Industrial	11.113.192
Receita de Serviço	364.248.519
Transferências Correntes	10.142.303.183
Outras Receitas Correntes	1.054.721.346
TOTAL	32.913.988.109

Superávit do Orçamento Corrente	7.902.843.944
---------------------------------	---------------

RECEITAS DE CAPITAL	1.913.881.206
Operações de Crédito	1.476.902.378
Alienações de Bens	144.289.832
Amortizações de Empréstimos	50.523
Transferências de Capital	292.638.473
Outras Receitas de Capital	
TOTAL	9.816.725.150

DESPESA	
DESPESAS CORRENTES	25.011.144.165
Pessoal e Encargos Sociais	15.117.797.858
Juros e Encargos da Dívida	1.036.609.683
Outras Despesas Correntes	8.856.736.624
Superávit do Orçamento Corrente	7.902.843.944
TOTAL	32.913.988.109

DESPESAS DE CAPITAL	4.181.326.649
Investimentos	2.512.012.492
Inversões Financeiras	16.530.447
Amortização da Dívida	1.652.783.710
Transferência p/ o Orçamento da Seguridade	5.562.498.501
Superávit do Orçamento	72.900.000
TOTAL	9.816.725.150

RESUMO			
RECEITAS CORRENTES	32.913.988.109	DESPESAS CORRENTES	25.011.144.165
RECEITAS DE CAPITAL	1.913.881.206	DESPESAS DE CAPITAL	4.181.326.649
(-)TRANSF.P/O ORÇ.SEGURIDADE	5.562.498.501	RESERVA DE CONTINGÊNCIA	72.900.000
TOTAL	29.265.370.814	TOTAL	29.265.370.814



DEMONSTRATIVO DA RECEITA E DESPESA DO ORÇAMENTO DA SEGURIDADE SOCIAL POR CATEGORIA ECONÔMICA E SEUS DESDOBRAMENTOS
RECURSOS DE TODAS AS FONTES

R\$ 1

RECEITA	
RECEITAS CORRENTES	12.103.111.724
Impostos, Taxas e Contribuições de Melhoria	78.803.992
Contribuições	6.272.522.511
Receita Patrimonial	142.613.009
Receita Industrial	
Receita de Serviço	99.738.949
Transferências Correntes	4.887.599.189
Outras Receitas Correntes	621.834.074
Déficit do Orçamento Corrente	5.169.713.529
TOTAL	17.272.825.253

RECEITAS DE CAPITAL	31.581.017
Operações de Crédito	
Alienações de Bens	
Amortizações de Empréstimos	3.600.000
Transferências de Capital	27.981.017
Outras Receitas de Capital	
Transferência p/ o Orçamento da Seguridade	5.562.498.501
TOTAL	5.594.079.518

DESPESA	
DESPESAS CORRENTES	17.272.825.253
Pessoal e Encargos Sociais	10.472.263.085
Juros e Encargos da Dívida	
Outras Despesas Correntes	6.800.562.168
TOTAL	17.272.825.253

Déficit do Orçamento Corrente	5.169.713.529
DESPESAS DE CAPITAL	424.365.989
Investimentos	424.259.103
Inversões Financeiras	106.886
Amortização da Dívida	
Superávit do Orçamento	
TOTAL	5.594.079.518

RESUMO			
RECEITAS CORRENTES	12.103.111.724	DESPESAS CORRENTES	17.272.825.253
RECEITAS DE CAPITAL	31.581.017	DESPESAS DE CAPITAL	424.365.989
TRANSF.DO ORÇAMENTO FISCAL	5.562.498.501	RESERVA DE CONTINGÊNCIA	
TOTAL	17.697.191.242	TOTAL	17.697.191.242

**DEMONSTRATIVO DA RECEITA E
PLANOS DE APLICAÇÃO DOS FUNDOS ESPECIAIS**


DEMONSTRATIVO DA RECEITA E PLANOS DE APLICAÇÃO DOS FUNDOS ESPECIAIS

R\$ 1

RECEITA			DESPESA		
CÓDIGO	ESPECIFICAÇÃO	VALOR	CÓDIGO	ESPECIFICAÇÃO	VALOR
FUNDO MUNICIPAL PARA ATENDIMENTO DOS DIREITOS DA CRIANÇA E DO ADOLESCENTE - FMADCA					
1000.00.00	RECEITAS CORRENTES	3.026.642	3000.00.00	DESPESAS CORRENTES	3.026.642
1300.00.00	RECEITA PATRIMONIAL	1.508.474	3300.00.00	OUTRAS DESPESAS CORRENTES	3.026.642
1320.00.00	VALORES MOBILIARIOS	1.508.474	3350.00.00	TRANSFERENCIAS A INSTITUICOES PRIVADAS SEM FINS LUCRATIVOS	1.975.090
1321.00.00	JUROS E CORRECOES MONETARIAS	1.508.474	3350.85.00	CONTRATO DE GESTAO	1.975.090
1321.01.00	REMUNERACAO DE DEPOSITOS BANCARIOS	1.508.474	3390.00.00	APLICACOES DIRETAS	1.031.552
1321.01.00	REMUNERACAO DE DEPOSITOS BANCARIOS	1.508.474	3390.39.00	OUTROS SERVICOS DE TERCEIROS - PESSOA JURIDICA	541.552
1321.01.00	REMUNERACAO DE DEPOSITOS BANCARIOS - PRINCIPAL	1.508.474	3390.47.00	OBRIGACOES TRIBUTARIAS E CONTRIBUTIVAS	100.000
1900.00.00	OUTRAS RECEITAS CORRENTES	1.518.168	3390.48.00	OUTROS AUXILIOS FINANCEIROS A PESSOAS FISICAS	390.000
1990.00.00	DEMAIS RECEITAS CORRENTES	1.518.168	3391.00.00	APLIC. DIRETA DECOR. DE OPER. ENTRE ORG., FUNDOS E ENTID. INTEG. DO ORC. FISC. E SEG. SOC.	20.000
1999.00.00	OUTRAS RECEITAS CORRENTES	1.518.168	3391.39.00	OUTROS SERVICOS DE TERCEIROS - PESSOA JURIDICA	20.000
1999.99.00	OUTRAS RECEITAS	1.518.168			
1999.99.00	OUTRAS RECEITAS NAO ARRECADADAS E NAO PROJETADAS PELA RFB - PRIMARIA	1.518.168			
1999.99.20	OUTRAS RECEITAS NAO ARRECADADAS E NAO PROJETADAS PELA RFB - PRIMARIA - PRINCIPAL	1.518.168			
TOTAL		3.026.642	TOTAL		3.026.642
FUNDO MUNICIPAL PARA ATENDIMENTO DOS DIREITOS DA CRIANÇA E DO ADOLESCENTE - FMADCA					


DEMONSTRATIVO DA RECEITA E PLANOS DE APLICAÇÃO DOS FUNDOS ESPECIAIS
R\$ 1

RECEITA			DESPESA		
CÓDIGO	ESPECIFICAÇÃO	VALOR	CÓDIGO	ESPECIFICAÇÃO	VALOR
FUNDO MUNICIPAL DE ASSISTENCIA SOCIAL - FMAS					
1000.00.00	RECEITAS CORRENTES	49.604.865	3000.00.00	DESPESAS CORRENTES	222.493.903
1300.00.00	RECEITA PATRIMONIAL	4.635.551	3300.00.00	OUTRAS DESPESAS CORRENTES	222.493.903
1320.00.00	VALORES MOBILIARIOS	4.635.551	3350.00.00	TRANSFERENCIAS A INSTITUICOES PRIVADAS SEM FINS LUCRATIVOS	187.561.439
1321.00.00	JUROS E CORRECOES MONETARIAS	4.635.551	3350.85.00	CONTRATO DE GESTAO	187.561.439
1321.01.00	REMUNERACAO DE DEPOSITOS BANCARIOS	4.635.551	3390.00.00	APLICACOES DIRETAS	34.932.464
1321.01.00	REMUNERACAO DE DEPOSITOS BANCARIOS	4.635.551	3390.30.00	MATERIAL DE CONSUMO	1.457.170
1321.01.00	REMUNERACAO DE DEPOSITOS BANCARIOS - PRINCIPAL	4.635.551	3390.39.00	OUTROS SERVICOS DE TERCEIROS - PESSOA JURIDICA	31.126.412
1700.00.00	TRANSFERENCIAS CORRENTES	44.969.314	3390.40.00	SERVICOS DE TECNOLOGIA DA INFORMACAO E COMUNICACAO - PESSOA JURIDICA	500.000
1710.00.00	TRANSFERENCIAS DA UNIAO E DE SUAS ENTIDADES	37.019.650	3390.48.00	OUTROS AUXILIOS FINANCEIROS A PESSOAS FISICAS	1.848.882
1716.00.00	TRANSFERENCIAS DE RECURSOS DO FUNDO NACIONAL DE ASSISTENCIA SOCIAL - FNAS	37.019.650	4000.00.00	DESPESAS DE CAPITAL	4.254.489
1716.50.00	TRANSFERENCIAS DE RECURSOS DO FUNDO NACIONAL DE ASSISTENCIA SOCIAL - FNAS	37.019.650	4400.00.00	INVESTIMENTOS	4.254.489
1716.50.00	TRANSFERENCIAS DE RECURSOS DO FUNDO NACIONAL DE ASSISTENCIA SOCIAL - FNAS	37.019.650	4490.00.00	APLICACOES DIRETAS	4.254.489
1716.50.00	TRANSFERENCIAS DE RECURSOS DO FUNDO NACIONAL DE ASSISTENCIA SOCIAL - FNAS - PRINCIPAL	37.019.650	4490.52.00	EQUIPAMENTOS E MATERIAL PERMANENTE	4.254.489
1720.00.00	TRANSFERENCIAS DOS ESTADOS E DO DISTRITO FEDERAL E DE SUAS ENTIDADES	7.949.664			
1729.00.00	OUTRAS TRANSFERENCIAS DOS ESTADOS E DISTRITO FEDERAL	7.949.664			
1729.51.00	TRANSFERENCIAS DE ESTADOS DESTINADAS À ASSISTENCIA SOCIAL	7.949.664			
1729.51.00	TRANSFERENCIAS DE ESTADOS DESTINADAS À ASSISTENCIA SOCIAL	7.949.664			
1729.51.00	TRANSFERENCIAS DE ESTADOS DESTINADAS À ASSISTENCIA SOCIAL - PRINCIPAL	7.949.664			
2000.00.00	RECEITAS DE CAPITAL	642.237			
2400.00.00	TRANSFERENCIAS DE CAPITAL	642.237			
2410.00.00	TRANSFERENCIAS DA UNIAO E DE SUAS ENTIDADES	642.237			
2414.00.00	TRANSFERENCIAS DE CONVENIOS DA UNIAO E DE SUAS ENTIDADES	642.237			
2414.99.00	OUTRAS TRANSFERENCIAS DE CONVENIOS DA UNIAO E DE SUAS ENTIDADES	642.237			
2414.99.00	OUTRAS TRANSFERENCIAS DE CONVENIOS DA UNIAO E DE SUAS ENTIDADES	642.237			
2414.99.00	OUTRAS TRANSFERENCIAS DE CONVENIOS DA UNIAO E DE SUAS ENTIDADES - PRINCIPAL	642.237			
9000.00.00	RECURSOS PROVENIENTES DO TESOURO MUNICIPAL	176.501.290			
9900.00.00	RECURSOS PROVENIENTES DO TESOURO MUNICIPAL	176.501.290			
9990.00.00	RECURSOS PROVENIENTES DO TESOURO MUNICIPAL	176.501.290			
9999.00.00	RECURSOS PROVENIENTES DO TESOURO MUNICIPAL	176.501.290			
9999.99.00	RECURSOS PROVENIENTES DO TESOURO MUNICIPAL	176.501.290			
9999.99.00	RECURSOS PROVENIENTES DO TESOURO MUNICIPAL	176.501.290			
9999.99.99	RECURSOS PROVENIENTES DO TESOURO MUNICIPAL	176.501.290			
	TOTAL	226.748.392		TOTAL	226.748.392
	FUNDO MUNICIPAL DE ASSISTENCIA SOCIAL - FMAS				


DEMONSTRATIVO DA RECEITA E PLANOS DE APLICAÇÃO DOS FUNDOS ESPECIAIS

R\$ 1

RECEITA			DESPESA		
CÓDIGO	ESPECIFICAÇÃO	VALOR	CÓDIGO	ESPECIFICAÇÃO	VALOR
FUNDO MUNICIPAL DE SAUDE - FMS					
1000.00.00	RECEITAS CORRENTES	3.544.742.946	3000.00.00	DESPESAS CORRENTES	7.810.805.314
1100.00.00	IMPOSTOS, TAXAS E CONTRIBUICOES DE MELHORIA	78.803.992	3100.00.00	PESSOAL E ENCARGOS SOCIAIS	1.794.496.000
1120.00.00	TAXAS	78.803.992	3190.00.00	APLICACOES DIRETAS	1.383.730.000
1121.00.00	TAXAS PELO EXERCICIO DO PODER DE POLICIA	78.803.992	3190.04.00	CONTRATAÇÃO POR TEMPO DETERMINADO	55.328.000
1121.50.00	TAXA DE FISCALIZACAO DE VIGILANCIA SANITARIA	78.803.992	3190.11.00	VENCIMENTOS E VANTAGENS FIXAS - PESSOAL CIVIL	1.159.663.000
1121.50.00	TAXA DE FISCALIZACAO DE VIGILANCIA SANITARIA	78.803.992	3190.13.00	OBRIGACOES PATRONAIS	16.029.000
1121.50.00	TAXA DE FISCALIZACAO DE VIGILANCIA SANITARIA - MULTAS E JUROS	5.560	3190.16.00	OUTRAS DESPESAS VARIÁVEIS - PESSOAL CIVIL	138.999.000
1121.50.00	TAXA DE FISCALIZACAO DE VIGILANCIA SANITARIA - DIVIDA ATIVA - MULTAS E JUROS	990.538	3190.92.00	DESPESAS DE EXERCICIOS ANTERIORES	12.891.000
1121.50.00	TAXA DE FISCALIZACAO DE VIGILANCIA SANITARIA - PRINCIPAL	76.956.075	3190.96.00	RESSARCIMENTO DE DESPESAS DE PESSOAL REQUISITADO	820.000
1121.50.00	TAXA DE FISCALIZACAO DE VIGILANCIA SANITARIA - PRINCIPAL	6.145	3191.00.00	APLIC. DIRETA DECOR. DE OPER. ENTRE ORG., FUNDOS E ENTID. INTEG. DO ORC. FISC. E SEG. SOC.	410.766.000
1121.50.00	TAXA DE FISCALIZACAO DE VIGILANCIA SANITARIA - DIVIDA ATIVA	845.674	3191.13.00	OBRIGACOES PATRONAIS	410.766.000
1300.00.00	RECEITA PATRIMONIAL	28.342.380	3300.00.00	OUTRAS DESPESAS CORRENTES	6.016.309.314
1320.00.00	VALORES MOBILIARIOS	28.342.380	3320.00.00	TRANSFERENCIAS A UNIAO	5.162.295
1321.00.00	JUROS E CORRECOES MONETARIAS	28.342.380	3320.39.00	OUTROS SERVICOS DE TERCEIROS - PESSOA JURIDICA	5.162.295
1321.01.00	REMUNERACAO DE DEPOSITOS BANCARIOS	28.342.380	3350.00.00	TRANSFERENCIAS A INSTITUICOES PRIVADAS SEM FINS LUCRATIVOS	3.204.291.054
1321.01.00	REMUNERACAO DE DEPOSITOS BANCARIOS	28.342.380	3350.85.00	CONTRATO DE GESTAO	3.204.291.054
1321.01.00	REMUNERACAO DE DEPOSITOS BANCARIOS - PRINCIPAL	28.342.380	3367.00.00	EXECUCAO DE CONTRATO DE PARCERIA PUBLICO-PRIVADA - PPP	119.436.443
1600.00.00	RECEITA DE SERVICOS	1.626.638	3367.83.00	DESPESAS DECORRENTES DE CONTRATO DE PPP,EXCETO SUBVENCOES ECONOM,APORTE E FUNDO GARANTIDOR	119.436.443
1690.00.00	OUTROS SERVICOS	1.626.638	3390.00.00	APLICACOES DIRETAS	1.185.421.885
1699.00.00	OUTROS SERVICOS	1.626.638	3390.91.00	SENTENCAS JUDICIAIS	8.710.000
1699.99.00	OUTROS SERVICOS	1.626.638	3390.92.00	DESPESAS DE EXERCICIOS ANTERIORES	15.152.546
1699.99.00	OUTROS SERVICOS	1.626.638	3390.99.00	OUTROS SERVICOS DE TERCEIROS - PESSOA JURIDICA	724.176.279
1699.99.00	OUTROS SERVICOS - PRINCIPAL	1.613.428	3390.39.00	SERVICOS DE TECNOLOGIA DA INFORMACAO E COMUNICACAO - PESSOA JURIDICA	4.524.623
1699.99.00	OUTROS SERVICOS - MULTAS E JUROS	13.210	3390.40.00	OBRIGACOES TRIBUTARIAS E CONTRIBUTIVAS	40.052.376
1700.00.00	TRANSFERENCIAS CORRENTES	3.410.843.800	3390.47.00	OUTROS AUXILIOS FINANCEIROS A PESSOAS FISICAS	9.120.000
1710.00.00	TRANSFERENCIAS DA UNIAO E DE SUAS ENTIDADES	3.237.347.783	3390.48.00	AUXILIO-TRANSPORTE	18.590.000
1712.00.00	TRANSFERENCIA DA COMPENSACAO FINANCEIRA PELA EXPLORACAO DE RECURSOS NATURAIS	9.787.567	3390.49.00	DEPOSITOS COMPULSORIOS	3.000.000
1712.99.00	OUTRAS TRANSFERENCIAS DECORRENTES DE COMPENSACAO FINANCEIRA PELA EXPLORACAO DE RECURSOS NATURAIS	9.787.567	3390.67.00	MATERIAL DE CONSUMO	238.306.420
1712.99.00	OUTRAS TRANSFERENCIAS DECORRENTES DE COMPENSACAO FINANCEIRA PELA EXPLORACAO DE RECURSOS NATURAIS	9.787.567	3390.30.00	MATERIAL DE DISTRIBUICAO GRATUITA	10.061.200
1712.99.00	OUTRAS TRANSFERENCIAS DECORRENTES DE COMPENSACAO FINANCEIRA PELA EXPLORACAO DE RECURSOS NATURAIS - PRINCIPAL	9.787.567	3390.32.00	PASSAGENS E DESPESAS COM LOCOMOCAO	104.000
1713.00.00	TRANSFERENCIAS DE RECURSOS DO SISTEMA UNICO DE SAUDE - SUS	3.227.560.216	3390.33.00	SERVICOS DE CONSULTORIA	239.972
1713.50.00	TRANSFERENCIAS DE RECURSOS DO SISTEMA UNICO DE SAUDE - SUS - REPASSES FUNDO A FUNDO - BLOCO DE MANUTENCAO DAS ACOES E SERVICOS PUBLICOS DE SAUDE	3.227.560.216	3390.35.00	OUTROS SERVICOS DE TERCEIROS - PESSOA FISICA	63.814.242
1713.50.00	TRANSFERENCIAS DE RECURSOS DO BLOCO DE MANUTENCAO DAS ACOES E SERVICOS PUBLICOS DE SAUDE - ATENCAO PRIMARIA	862.479.872	3390.36.00	LOCACAO DE MAO-DE-OBRA	48.942.727
1713.50.10	TRANSFERENCIAS DE RECURSOS DO BLOCO DE MANUTENCAO DAS ACOES E SERVICOS PUBLICOS DE SAUDE - ATENCAO ESPECIALIZADA - PRINCIPAL	862.479.872	3390.37.00	OUTROS BENEFICIOS ASSISTENCIAIS	500.000
1713.50.00	TRANSFERENCIAS DE RECURSOS DO BLOCO DE MANUTENCAO DAS ACOES E SERVICOS PUBLICOS DE SAUDE - ATENCAO ESPECIALIZADA	2.074.786.420	3390.08.00	DIARIAS - CIVIL	127.500
1713.50.20	TRANSFERENCIAS DE RECURSOS DO BLOCO DE MANUTENCAO DAS ACOES E SERVICOS PUBLICOS DE SAUDE - ATENCAO ESPECIALIZADA - PRINCIPAL	2.074.786.420	3390.14.00	APLIC. DIRETA DECOR. DE OPER. ENTRE ORG., FUNDOS E ENTID. INTEG. DO ORC. FISC. E SEG. SOC.	1.501.997.637
1713.50.00	TRANSFERENCIAS DE RECURSOS DO BLOCO DE MANUTENCAO DAS ACOES E SERVICOS PUBLICOS DE SAUDE - VIGILANCIA EM SAUDE	138.279.955	3391.39.00	OUTROS SERVICOS DE TERCEIROS - PESSOA JURIDICA	1.488.654.642
1713.50.30	TRANSFERENCIAS DE RECURSOS DO BLOCO DE MANUTENCAO DAS ACOES E SERVICOS PUBLICOS DE SAUDE - VIGILANCIA EM SAUDE - PRINCIPAL	138.279.955	3391.40.00	SERVICOS DE TECNOLOGIA DA INFORMACAO E COMUNICACAO - PESSOA JURIDICA	13.342.995
1713.50.00	TRANSFERENCIAS DE RECURSOS DO BLOCO DE MANUTENCAO DAS ACOES E SERVICOS PUBLICOS DE SAUDE - ASSISTENCIA FARMACEUTICA	49.047.991	4000.00.00	DESPESAS DE CAPITAL	72.209.685
1713.50.40	TRANSFERENCIAS DE RECURSOS DO BLOCO DE MANUTENCAO DAS ACOES E SERVICOS PUBLICOS DE SAUDE - ASSISTENCIA FARMACEUTICA- PRINCIPAL	49.047.991	4400.00.00	INVESTIMENTOS	72.209.685
			4450.00.00	TRANSFERENCIAS A INSTITUICOES PRIVADAS SEM FINS LUCRATIVOS	10.720.727
			4450.85.00	CONTRATO DE GESTAO	10.720.727
			4490.00.00	APLICACOES DIRETAS	61.488.958
			4490.47.00	OBRIGACOES TRIBUTARIAS E CONTRIBUTIVAS	351.500
			4490.51.00	OBRAS E INSTALACOES	42.769.939
			4490.52.00	EQUIPAMENTOS E MATERIAL PERMANENTE	18.367.519


DEMONSTRATIVO DA RECEITA E PLANOS DE APLICAÇÃO DOS FUNDOS ESPECIAIS

R\$ 1

RECEITA			DESPESA		
CÓDIGO	ESPECIFICAÇÃO	VALOR	CÓDIGO	ESPECIFICAÇÃO	VALOR
1713.50.00	TRANSFERENCIAS DE RECURSOS DO BLOCO DE MANUTENCAO DAS ACOES E SERVICOS PUBLICOS DE SAUDE – GESTAO DO SUS	102.965.978			
1713.50.50	TRANSFERENCIAS DE RECURSOS DO BLOCO DE MANUTENCAO DAS ACOES E SERVICOS PUBLICOS DE SAUDE – GESTAO DO SUS - PRINCIPAL	102.965.978			
1720.00.00	TRANSFERENCIAS DOS ESTADOS E DO DISTRITO FEDERAL E DE SUAS ENTIDADES	173.496.017			
1723.00.00	TRANSFERENCIAS DE RECURSOS DO SISTEMA UNICO DE SAUDE – SUS	173.496.017			
1723.50.00	TRANSFERENCIAS DE RECURSOS DO SISTEMA UNICO DE SAUDE – SUS	173.496.017			
1723.50.00	TRANSFERENCIAS DE RECURSOS DO SISTEMA UNICO DE SAUDE – SUS	173.496.017			
1723.50.00	TRANSFERENCIAS DE RECURSOS DO SISTEMA UNICO DE SAUDE – SUS - PRINCIPAL	173.496.017			
1900.00.00	OUTRAS RECEITAS CORRENTES	25.126.136			
1910.00.00	MULTAS ADMINISTRATIVAS, CONTRATUAIS E JUDICIAIS	23.895.553			
1911.00.00	MULTAS ADMINISTRATIVAS, CONTRATUAIS E JUDICIAIS	23.895.553			
1911.01.00	MULTAS PREVISTAS EM LEGISLACAO ESPECIFICA	23.895.553			
1911.01.00	MULTAS PREVISTAS EM LEGISLACAO ESPECIFICA	23.895.553			
1911.01.00	MULTAS PREVISTAS EM LEGISLACAO ESPECIFICA - DIVIDA ATIVA	4.886.630			
1911.01.00	MULTAS PREVISTAS EM LEGISLACAO ESPECIFICA - PRINCIPAL	19.008.923			
1920.00.00	INDENIZACOES, RESTITUICOES E RESSARCIMENTOS	12.788			
1922.00.00	RESTITUICOES	12.788			
1922.06.00	RESTITUICAO DE DESPESAS DE EXERCICIOS ANTERIORES	12.788			
1922.06.00	RESTITUICAO DE DESPESAS PRIMARIAS DE EXERCICIOS ANTERIORES	12.788			
1922.06.30	RESTITUICAO DE DESPESAS PRIMARIAS DE EXERCICIOS ANTERIORES - PRINCIPAL	12.788			
1990.00.00	DEMAIS RECEITAS CORRENTES	1.217.795			
1999.00.00	OUTRAS RECEITAS CORRENTES	1.217.795			
1999.99.00	OUTRAS RECEITAS	1.217.795			
1999.99.00	OUTRAS RECEITAS NAO ARRECADADAS E NAO PROJETADAS PELA RFB - PRIMARIA	1.217.795			
1999.99.20	OUTRAS RECEITAS - PRIMARIAS - DIVIDA ATIVA - MULTAS E JUROS	1.217.795			
2000.00.00	RECEITAS DE CAPITAL	27.338.780			
2400.00.00	TRANSFERENCIAS DE CAPITAL	27.338.780			
2410.00.00	TRANSFERENCIAS DA UNIAO E DE SUAS ENTIDADES	27.338.780			
2411.00.00	TRANSFERENCIAS DE RECURSOS DO SISTEMA UNICO DE SAUDE - SUS	27.338.780			
2411.51.00	TRANSFERENCIAS DE RECURSOS DO SISTEMA UNICO DE SAUDE – SUS - FUNDO A FUNDO - BLOCO DE ESTRUTURACAO DA REDE DE SERVICOS PUBLICOS DE SAUDE	27.338.780			
2411.51.00	TRANSFERENCIAS DE RECURSOS DO BLOCO DE ESTRUTURACAO DA REDE DE SERVICOS PUBLICOS DE SAUDE - ATENCAO PRIMARIA	27.338.780			
2411.51.10	TRANSFERENCIAS DE RECURSOS DO BLOCO DE ESTRUTURACAO DA REDE DE SERVICOS PUBLICOS DE SAUDE-ATENCAO PRIMARIA-PRINCIPAL	27.338.780			
9000.00.00	RECURSOS PROVENIENTES DO TESOIRO MUNICIPAL	4.310.933.273			
9900.00.00	RECURSOS PROVENIENTES DO TESOIRO MUNICIPAL	4.310.933.273			
9990.00.00	RECURSOS PROVENIENTES DO TESOIRO MUNICIPAL	4.310.933.273			
9999.00.00	RECURSOS PROVENIENTES DO TESOIRO MUNICIPAL	4.310.933.273			
9999.99.00	RECURSOS PROVENIENTES DO TESOIRO MUNICIPAL	4.310.933.273			
9999.99.00	RECURSOS PROVENIENTES DO TESOIRO MUNICIPAL	4.310.933.273			
9999.99.99	RECURSOS PROVENIENTES DO TESOIRO MUNICIPAL	4.310.933.273			
	TOTAL	7.883.014.999		TOTAL	7.883.014.999
	FUNDO MUNICIPAL DE SAUDE - FMS				


DEMONSTRATIVO DA RECEITA E PLANOS DE APLICAÇÃO DOS FUNDOS ESPECIAIS

R\$ 1

RECEITA		DESPESA			
CÓDIGO	ESPECIFICAÇÃO	VALOR	CÓDIGO	ESPECIFICAÇÃO	VALOR
FUNDO ORCAMENTARIO ESPECIAL DA PGM - FOEPGM					
1000.00.00	RECEITAS CORRENTES	47.763.672	3000.00.00	DESPESAS CORRENTES	47.764.708
1300.00.00	RECEITA PATRIMONIAL	3.874.136	3100.00.00	PESSOAL E ENCARGOS SOCIAIS	1.036.000
1320.00.00	VALORES MOBILIARIOS	3.874.136	3190.00.00	APLICACOES DIRETAS	1.036.000
1321.00.00	JUROS E CORRECOES MONETARIAS	3.874.136	3190.11.00	VENCIMENTOS E VANTAGENS FIXAS - PESSOAL CIVIL	1.036.000
1321.01.00	REMUNERACAO DE DEPOSITOS BANCARIOS	3.874.136	3300.00.00	OUTRAS DESPESAS CORRENTES	46.728.708
1321.01.00	REMUNERACAO DE DEPOSITOS BANCARIOS	3.874.136	3390.00.00	APLICACOES DIRETAS	44.123.708
1321.01.00	REMUNERACAO DE DEPOSITOS BANCARIOS - PRINCIPAL	3.874.136	3390.08.00	OUTROS BENEFICIOS ASSISTENCIAIS	14.085.000
1900.00.00	OUTRAS RECEITAS CORRENTES	43.889.536	3390.14.00	DIARIAS - CIVIL	31.080
1990.00.00	DEMAIS RECEITAS CORRENTES	43.889.536	3390.30.00	MATERIAL DE CONSUMO	710.160
1999.00.00	OUTRAS RECEITAS CORRENTES	43.889.536	3390.36.00	OUTROS SERVICOS DE TERCEIROS - PESSOA FISICA	8.806.000
1999.12.00	ENCARGOS LEGAIS PELA INSCRICAO EM DIVIDA ATIVA E RECEITAS DE ONUS DE SUCUMBENCIA	43.889.536	3390.37.00	LOCACAO DE MAO-DE-OBRA	1.450.400
1999.12.00	ONUS DE SUCUMBENCIA	43.889.536	3390.39.00	OUTROS SERVICOS DE TERCEIROS - PESSOA JURIDICA	15.726.308
1999.12.20	ONUS DE SUCUMBENCIA - PRINCIPAL	43.889.536	3390.40.00	SERVICOS DE TECNOLOGIA DA INFORMACAO E COMUNICACAO - PESSOA JURIDICA	2.395.921
9000.00.00	RECURSOS PROVENIENTES DO TESOURO MUNICIPAL	1.036	3390.47.00	OBRIGACOES TRIBUTARIAS E CONTRIBUTIVAS	553.000
9900.00.00	RECURSOS PROVENIENTES DO TESOURO MUNICIPAL	1.036	3390.92.00	DESPESAS DE EXERCICIOS ANTERIORES	365.839
9990.00.00	RECURSOS PROVENIENTES DO TESOURO MUNICIPAL	1.036	3391.00.00	APLIC. DIRETA DECOR. DE OPER. ENTRE ORG., FUNDOS E ENTID. INTEG. DO ORC. FISC. E SEG. SOC.	2.605.000
9999.00.00	RECURSOS PROVENIENTES DO TESOURO MUNICIPAL	1.036	3391.93.00	INDENIZACOES E RESTITUICOES	515.000
9999.99.00	RECURSOS PROVENIENTES DO TESOURO MUNICIPAL	1.036	3391.39.00	OUTROS SERVICOS DE TERCEIROS - PESSOA JURIDICA	110.000
9999.99.00	RECURSOS PROVENIENTES DO TESOURO MUNICIPAL	1.036	3391.40.00	SERVICOS DE TECNOLOGIA DA INFORMACAO E COMUNICACAO - PESSOA JURIDICA	1.980.000
9999.99.99	RECURSOS PROVENIENTES DO TESOURO MUNICIPAL	1.036			
TOTAL		47.764.708	TOTAL		47.764.708
FUNDO ORCAMENTARIO ESPECIAL DA PGM - FOEPGM					


DEMONSTRATIVO DA RECEITA E PLANOS DE APLICAÇÃO DOS FUNDOS ESPECIAIS

R\$ 1

RECEITA			DESPESA		
CÓDIGO	ESPECIFICAÇÃO	VALOR	CÓDIGO	ESPECIFICAÇÃO	VALOR
FUNDO DE CONSERVAÇÃO AMBIENTAL - FCA					
1000.00.00	RECEITAS CORRENTES	11.030.129	3000.00.00	DESPESAS CORRENTES	14.299.541
1300.00.00	RECEITA PATRIMONIAL	1.213.866	3300.00.00	OUTRAS DESPESAS CORRENTES	14.299.541
1320.00.00	VALORES MOBILIARIOS	1.213.866	3390.00.00	APLICACOES DIRETAS	14.299.541
1321.00.00	JUROS E CORRECOES MONETARIAS	1.213.866	3390.39.00	OUTROS SERVICOS DE TERCEIROS - PESSOA JURIDICA	14.299.541
1321.01.00	REMUNERACAO DE DEPOSITOS BANCARIOS	1.213.866			
1321.01.00	REMUNERACAO DE DEPOSITOS BANCARIOS	1.213.866			
1321.01.00	REMUNERACAO DE DEPOSITOS BANCARIOS - PRINCIPAL	1.213.866			
1600.00.00	RECEITA DE SERVICOS	7.589.149			
1690.00.00	OUTROS SERVICOS	7.589.149			
1699.00.00	OUTROS SERVICOS	7.589.149			
1699.99.00	OUTROS SERVICOS	7.589.149			
1699.99.00	OUTROS SERVICOS	7.589.149			
1699.99.00	OUTROS SERVICOS - PRINCIPAL	7.589.149			
1900.00.00	OUTRAS RECEITAS CORRENTES	2.227.114			
1910.00.00	MULTAS ADMINISTRATIVAS, CONTRATUAIS E JUDICIAIS	2.227.114			
1911.00.00	MULTAS ADMINISTRATIVAS, CONTRATUAIS E JUDICIAIS	2.227.114			
1911.06.00	MULTAS POR DANOS AMBIENTAIS	2.227.114			
1911.06.00	MULTAS ADMINISTRATIVAS POR DANOS AMBIENTAIS	2.227.114			
1911.06.10	MULTAS ADMINISTRATIVAS POR DANOS AMBIENTAIS - PRINCIPAL	237.037			
1911.06.10	MULTAS ADMINISTRATIVAS POR DANOS AMBIENTAIS - DIVIDA ATIVA - MULTAS E JUROS	769.035			
1911.06.10	MULTAS ADMINISTRATIVAS POR DANOS AMBIENTAIS - DIVIDA ATIVA	1.221.042			
9000.00.00	RECURSOS PROVENIENTES DO TESOIRO MUNICIPAL	3.269.412			
9900.00.00	RECURSOS PROVENIENTES DO TESOIRO MUNICIPAL	3.269.412			
9990.00.00	RECURSOS PROVENIENTES DO TESOIRO MUNICIPAL	3.269.412			
9999.00.00	RECURSOS PROVENIENTES DO TESOIRO MUNICIPAL	3.269.412			
9999.99.00	RECURSOS PROVENIENTES DO TESOIRO MUNICIPAL	3.269.412			
9999.99.00	RECURSOS PROVENIENTES DO TESOIRO MUNICIPAL	3.269.412			
9999.99.99	RECURSOS PROVENIENTES DO TESOIRO MUNICIPAL	3.269.412			
TOTAL		14.299.541	TOTAL		14.299.541
FUNDO DE CONSERVAÇÃO AMBIENTAL - FCA					


DEMONSTRATIVO DA RECEITA E PLANOS DE APLICAÇÃO DOS FUNDOS ESPECIAIS

R\$ 1

RECEITA			DESPESA		
CÓDIGO	ESPECIFICAÇÃO	VALOR	CÓDIGO	ESPECIFICAÇÃO	VALOR
FUNDO DE DESENVOLVIMENTO ECONOMICO E TRABALHO DO MRJ - FUNDET					
9000.00.00	RECURSOS PROVENIENTES DO TESOIRO MUNICIPAL	1.000	3000.00.00	DESPESAS CORRENTES	1.000
9900.00.00	RECURSOS PROVENIENTES DO TESOIRO MUNICIPAL	1.000	3300.00.00	OUTRAS DESPESAS CORRENTES	1.000
9990.00.00	RECURSOS PROVENIENTES DO TESOIRO MUNICIPAL	1.000	3390.00.00	APLICACOES DIRETAS	1.000
9999.00.00	RECURSOS PROVENIENTES DO TESOIRO MUNICIPAL	1.000	3390.39.00	OUTROS SERVICOS DE TERCEIROS - PESSOA JURIDICA	1.000
9999.99.00	RECURSOS PROVENIENTES DO TESOIRO MUNICIPAL	1.000			
9999.99.00	RECURSOS PROVENIENTES DO TESOIRO MUNICIPAL	1.000			
9999.99.99	RECURSOS PROVENIENTES DO TESOIRO MUNICIPAL	1.000			
TOTAL		1.000	TOTAL		1.000
FUNDO DE DESENVOLVIMENTO ECONOMICO E TRABALHO DO MRJ - FUNDET					


DEMONSTRATIVO DA RECEITA E PLANOS DE APLICAÇÃO DOS FUNDOS ESPECIAIS

R\$ 1

RECEITA		DESPESA			
CÓDIGO	ESPECIFICAÇÃO	VALOR	CÓDIGO	ESPECIFICAÇÃO	VALOR
FUNDO MUNICIPAL DE HABITACAO - FMH					
1000.00.00	RECEITAS CORRENTES	526	3000.00.00	DESPESAS CORRENTES	9.017.170
1300.00.00	RECEITA PATRIMONIAL	526	3300.00.00	OUTRAS DESPESAS CORRENTES	9.017.170
1320.00.00	VALORES MOBILIARIOS	526	3390.00.00	APLICACOES DIRETAS	9.017.170
1321.00.00	JUROS E CORRECOES MONETARIAS	526	3390.48.00	OUTROS AUXILIOS FINANCEIROS A PESSOAS FISICAS	8.981.170
1321.01.00	REMUNERACAO DE DEPOSITOS BANCARIOS	526	3390.91.00	SENTENCAS JUDICIAIS	36.000
1321.01.00	REMUNERACAO DE DEPOSITOS BANCARIOS	526	4000.00.00	DESPESAS DE CAPITAL	295.481.834
1321.01.00	REMUNERACAO DE DEPOSITOS BANCARIOS - PRINCIPAL	526	4400.00.00	INVESTIMENTOS	295.481.834
9000.00.00	RECURSOS PROVENIENTES DO TESOIRO MUNICIPAL	304.498.478	4490.00.00	APLICACOES DIRETAS	295.481.834
9900.00.00	RECURSOS PROVENIENTES DO TESOIRO MUNICIPAL	304.498.478	4490.35.00	SERVICOS DE CONSULTORIA	13.945.188
9990.00.00	RECURSOS PROVENIENTES DO TESOIRO MUNICIPAL	304.498.478	4490.39.00	OUTROS SERVICOS DE TERCEIROS - PESSOA JURIDICA	12.694.700
9999.00.00	RECURSOS PROVENIENTES DO TESOIRO MUNICIPAL	304.498.478	4490.51.00	OBRAS E INSTALACOES	268.841.946
9999.99.00	RECURSOS PROVENIENTES DO TESOIRO MUNICIPAL	304.498.478			
9999.99.00	RECURSOS PROVENIENTES DO TESOIRO MUNICIPAL	304.498.478			
9999.99.99	RECURSOS PROVENIENTES DO TESOIRO MUNICIPAL	304.498.478			
TOTAL		304.499.004	TOTAL		304.499.004
FUNDO MUNICIPAL DE HABITACAO - FMH					


DEMONSTRATIVO DA RECEITA E PLANOS DE APLICAÇÃO DOS FUNDOS ESPECIAIS

R\$ 1

RECEITA		DESPESA			
CÓDIGO	ESPECIFICAÇÃO	VALOR	CÓDIGO	ESPECIFICAÇÃO	VALOR
FUNDO DE MOBILIZACAO DO ESPORTE OLIMPICO - FME0					
9000.00.00	RECURSOS PROVENIENTES DO TESOIRO MUNICIPAL	1.000	3000.00.00	DESPESAS CORRENTES	1.000
9900.00.00	RECURSOS PROVENIENTES DO TESOIRO MUNICIPAL	1.000	3300.00.00	OUTRAS DESPESAS CORRENTES	1.000
9990.00.00	RECURSOS PROVENIENTES DO TESOIRO MUNICIPAL	1.000	3390.00.00	APLICACOES DIRETAS	1.000
9999.00.00	RECURSOS PROVENIENTES DO TESOIRO MUNICIPAL	1.000	3390.39.00	OUTROS SERVICOS DE TERCEIROS - PESSOA JURIDICA	1.000
9999.99.00	RECURSOS PROVENIENTES DO TESOIRO MUNICIPAL	1.000			
9999.99.00	RECURSOS PROVENIENTES DO TESOIRO MUNICIPAL	1.000			
9999.99.99	RECURSOS PROVENIENTES DO TESOIRO MUNICIPAL	1.000			
TOTAL		1.000	TOTAL		1.000
FUNDO DE MOBILIZACAO DO ESPORTE OLIMPICO - FME0					


DEMONSTRATIVO DA RECEITA E PLANOS DE APLICAÇÃO DOS FUNDOS ESPECIAIS

R\$ 1

RECEITA			DESPESA		
CÓDIGO	ESPECIFICAÇÃO	VALOR	CÓDIGO	ESPECIFICAÇÃO	VALOR
FUNDO MUNICIPAL DE DESENVOLVIMENTO URBANO - FMDU					
9000.00.00	RECURSOS PROVENIENTES DO TESOIRO MUNICIPAL	300	3000.00.00	DESPESAS CORRENTES	300
9900.00.00	RECURSOS PROVENIENTES DO TESOIRO MUNICIPAL	300	3300.00.00	OUTRAS DESPESAS CORRENTES	300
9990.00.00	RECURSOS PROVENIENTES DO TESOIRO MUNICIPAL	300	3390.00.00	APLICACOES DIRETAS	300
9999.00.00	RECURSOS PROVENIENTES DO TESOIRO MUNICIPAL	300	3390.39.00	OUTROS SERVICOS DE TERCEIROS - PESSOA JURIDICA	300
9999.99.00	RECURSOS PROVENIENTES DO TESOIRO MUNICIPAL	300			
9999.99.00	RECURSOS PROVENIENTES DO TESOIRO MUNICIPAL	300			
9999.99.99	RECURSOS PROVENIENTES DO TESOIRO MUNICIPAL	300			
TOTAL		300	TOTAL		300
FUNDO MUNICIPAL DE DESENVOLVIMENTO URBANO - FMDU					


DEMONSTRATIVO DA RECEITA E PLANOS DE APLICAÇÃO DOS FUNDOS ESPECIAIS

R\$ 1

RECEITA		DESPESA			
CÓDIGO	ESPECIFICAÇÃO	VALOR	CÓDIGO	ESPECIFICAÇÃO	VALOR
FUNDO MUNICIPAL ANTIDROGAS - FMAD					
1000.00.00	RECEITAS CORRENTES	5	4000.00.00	DESPESAS DE CAPITAL	5
1300.00.00	RECEITA PATRIMONIAL	5	4400.00.00	INVESTIMENTOS	5
1320.00.00	VALORES MOBILIARIOS	5	4490.00.00	APLICACOES DIRETAS	5
1321.00.00	JUROS E CORRECOES MONETARIAS	5	4490.52.00	EQUIPAMENTOS E MATERIAL PERMANENTE	5
1321.01.00	REMUNERACAO DE DEPOSITOS BANCARIOS	5			
1321.01.00	REMUNERACAO DE DEPOSITOS BANCARIOS	5			
1321.01.00	REMUNERACAO DE DEPOSITOS BANCARIOS - PRINCIPAL	5			
TOTAL		5	TOTAL		5
FUNDO MUNICIPAL ANTIDROGAS - FMAD					


DEMONSTRATIVO DA RECEITA E PLANOS DE APLICAÇÃO DOS FUNDOS ESPECIAIS

R\$ 1

RECEITA		DESPESA			
CÓDIGO	ESPECIFICAÇÃO	VALOR	CÓDIGO	ESPECIFICAÇÃO	VALOR
FUNDO ESPECIAL DE ILUMINACAO PUBLICA - FEIP					
1000.00.00	RECEITAS CORRENTES	341.990.573	3000.00.00	DESPESAS CORRENTES	341.991.573
1200.00.00	CONTRIBUICOES	331.404.138	3300.00.00	OUTRAS DESPESAS CORRENTES	341.991.573
1240.00.00	CONTRIBUICAO PARA O CUSTEIO DO SERVICO DE ILUMINACAO PUBLICA	331.404.138	3367.00.00	EXECUCAO DE CONTRATO DE PARCERIA PUBLICO-PRIVADA - PPP	149.109.981
1241.00.00	CONTRIBUICAO PARA O CUSTEIO DO SERVICO DE ILUMINACAO PUBLICA	331.404.138	3367.45.00	SUBVENCOES ECONOMICAS	149.109.981
1241.50.00	CONTRIBUICAO PARA O CUSTEIO DO SERVICO DE ILUMINACAO PUBLICA	331.404.138	3390.00.00	APLICACOES DIRETAS	192.881.592
1241.50.00	CONTRIBUICAO PARA O CUSTEIO DO SERVICO DE ILUMINACAO PUBLICA	331.404.138	3390.30.00	MATERIAL DE CONSUMO	3.000.000
1241.50.00	CONTRIBUICAO PARA O CUSTEIO DO SERVICO DE ILUMINACAO PUBLICA - PRINCIPAL	331.404.138	3390.39.00	OUTROS SERVICOS DE TERCEIROS - PESSOA JURIDICA	188.874.668
1300.00.00	RECEITA PATRIMONIAL	10.586.435	3390.92.00	DESPESAS DE EXERCICIOS ANTERIORES	1.006.924
1320.00.00	VALORES MOBILIARIOS	10.586.435			
1321.00.00	JUROS E CORRECOES MONETARIAS	10.586.435			
1321.01.00	REMUNERACAO DE DEPOSITOS BANCARIOS	10.586.435			
1321.01.00	REMUNERACAO DE DEPOSITOS BANCARIOS	10.586.435			
1321.01.00	REMUNERACAO DE DEPOSITOS BANCARIOS - PRINCIPAL	10.586.435			
9000.00.00	RECURSOS PROVENIENTES DO TESOIRO MUNICIPAL	1.000			
9900.00.00	RECURSOS PROVENIENTES DO TESOIRO MUNICIPAL	1.000			
9990.00.00	RECURSOS PROVENIENTES DO TESOIRO MUNICIPAL	1.000			
9999.00.00	RECURSOS PROVENIENTES DO TESOIRO MUNICIPAL	1.000			
9999.99.00	RECURSOS PROVENIENTES DO TESOIRO MUNICIPAL	1.000			
9999.99.00	RECURSOS PROVENIENTES DO TESOIRO MUNICIPAL	1.000			
9999.99.99	RECURSOS PROVENIENTES DO TESOIRO MUNICIPAL	1.000			
TOTAL		341.991.573	TOTAL		341.991.573
FUNDO ESPECIAL DE ILUMINACAO PUBLICA - FEIP					


DEMONSTRATIVO DA RECEITA E PLANOS DE APLICAÇÃO DOS FUNDOS ESPECIAIS

R\$ 1

RECEITA		DESPESA			
CÓDIGO	ESPECIFICAÇÃO	VALOR	CÓDIGO	ESPECIFICAÇÃO	VALOR
FUNDO MUNICIPAL DO IDOSO - FMID					
1000.00.00	RECEITAS CORRENTES	945.335	3000.00.00	DESPESAS CORRENTES	713.685
1300.00.00	RECEITA PATRIMONIAL	909.802	3300.00.00	OUTRAS DESPESAS CORRENTES	713.685
1320.00.00	VALORES MOBILIARIOS	909.802	3390.00.00	APLICACOES DIRETAS	663.685
1321.00.00	JUROS E CORRECOES MONETARIAS	909.802	3390.30.00	MATERIAL DE CONSUMO	90.000
1321.01.00	REMUNERACAO DE DEPOSITOS BANCARIOS	909.802	3390.32.00	MATERIAL DE DISTRIBUICAO GRATUITA	20.000
1321.01.00	REMUNERACAO DE DEPOSITOS BANCARIOS	909.802	3390.39.00	OUTROS SERVICOS DE TERCEIROS - PESSOA JURIDICA	553.685
1321.01.00	REMUNERACAO DE DEPOSITOS BANCARIOS - PRINCIPAL	909.802	3391.00.00	APLIC. DIRETA DECOR. DE OPER. ENTRE ORG., FUNDOS E ENTID. INTEG. DO ORC. FISC. E SEG. SOC.	50.000
1900.00.00	OUTRAS RECEITAS CORRENTES	35.533	3391.40.00	SERVICOS DE TECNOLOGIA DA INFORMACAO E COMUNICACAO - PESSOA JURIDICA	50.000
1910.00.00	MULTAS ADMINISTRATIVAS, CONTRATUAIS E JUDICIAIS	34.267	4000.00.00	DESPESAS DE CAPITAL	231.650
1911.00.00	MULTAS ADMINISTRATIVAS, CONTRATUAIS E JUDICIAIS	34.267	4400.00.00	INVESTIMENTOS	231.650
1911.01.00	MULTAS PREVISTAS EM LEGISLACAO ESPECIFICA	34.267	4490.00.00	APLICACOES DIRETAS	231.650
1911.01.00	MULTAS PREVISTAS EM LEGISLACAO ESPECIFICA	34.267	4490.52.00	EQUIPAMENTOS E MATERIAL PERMANENTE	231.650
1911.01.00	MULTAS PREVISTAS EM LEGISLACAO ESPECIFICA - PRINCIPAL	34.267			
1990.00.00	DEMAIS RECEITAS CORRENTES	1.266			
1999.00.00	OUTRAS RECEITAS CORRENTES	1.266			
1999.99.00	OUTRAS RECEITAS	1.266			
1999.99.00	OUTRAS RECEITAS NAO ARRECADADAS E NAO PROJETADAS PELA RFB - PRIMARIA	1.266			
1999.99.20	OUTRAS RECEITAS NAO ARRECADADAS E NAO PROJETADAS PELA RFB - PRIMARIA - PRINCIPAL	1.266			
TOTAL		945.335	TOTAL		945.335
FUNDO MUNICIPAL DO IDOSO - FMID					


DEMONSTRATIVO DA RECEITA E PLANOS DE APLICAÇÃO DOS FUNDOS ESPECIAIS

R\$ 1

RECEITA		DESPESA			
CÓDIGO	ESPECIFICAÇÃO	VALOR	CÓDIGO	ESPECIFICAÇÃO	VALOR
FUNDO ESPECIAL DA CAMARA MUNICIPAL DO RIO DE JANEIRO - FECMRJ					
1000.00.00	RECEITAS CORRENTES	27.460.113	3000.00.00	DESPESAS CORRENTES	6.458.619
1300.00.00	RECEITA PATRIMONIAL	27.460.113	3300.00.00	OUTRAS DESPESAS CORRENTES	6.458.619
1320.00.00	VALORES MOBILIARIOS	27.460.113	3390.00.00	APLICACOES DIRETAS	6.167.541
1321.00.00	JUROS E CORRECOES MONETARIAS	27.460.113	3390.08.00	OUTROS BENEFICIOS ASSISTENCIAIS	293.823
1321.01.00	REMUNERACAO DE DEPOSITOS BANCARIOS	27.460.113	3390.30.00	MATERIAL DE CONSUMO	1.213.737
1321.01.00	REMUNERACAO DE DEPOSITOS BANCARIOS	27.460.113	3390.31.00	PREMIACOES CULTURAIS, ARTISTICAS, CIENTIFICAS, DESPORTIVAS E OUTRAS	57.666
1321.01.00	REMUNERACAO DE DEPOSITOS BANCARIOS - PRINCIPAL	27.460.113	3390.32.00	MATERIAL DE DISTRIBUICAO GRATUITA	233.412
			3390.39.00	OUTROS SERVICOS DE TERCEIROS - PESSOA JURIDICA	3.959.748
			3390.47.00	OBRIGACOES TRIBUTARIAS E CONTRIBUTIVAS	409.155
			3391.00.00	APLIC. DIRETA DECOR. DE OPER. ENTRE ORG., FUNDOS E ENTID. INTEG. DO ORC. FISC. E SEG. SOC.	291.078
			3391.39.00	OUTROS SERVICOS DE TERCEIROS - PESSOA JURIDICA	291.078
			4000.00.00	DESPESAS DE CAPITAL	21.001.494
			4400.00.00	INVESTIMENTOS	21.001.494
			4490.00.00	APLICACOES DIRETAS	21.001.494
			4490.51.00	OBRAS E INSTALACOES	17.604.678
			4490.52.00	EQUIPAMENTOS E MATERIAL PERMANENTE	3.396.816
	TOTAL	27.460.113		TOTAL	27.460.113
	FUNDO ESPECIAL DA CAMARA MUNICIPAL DO RIO DE JANEIRO - FECMRJ				


DEMONSTRATIVO DA RECEITA E PLANOS DE APLICAÇÃO DOS FUNDOS ESPECIAIS

R\$ 1

RECEITA		DESPESA			
CÓDIGO	ESPECIFICAÇÃO	VALOR	CÓDIGO	ESPECIFICAÇÃO	VALOR
FUNDO MUNICIPAL DE AMPARO A PESQUISA DO MUNICÍPIO DO RIO DE JANEIRO - FMAP					
9000.00.00	RECURSOS PROVENIENTES DO TESOIRO MUNICIPAL	1.000	3000.00.00	DESPESAS CORRENTES	1.000
9900.00.00	RECURSOS PROVENIENTES DO TESOIRO MUNICIPAL	1.000	3300.00.00	OUTRAS DESPESAS CORRENTES	1.000
9990.00.00	RECURSOS PROVENIENTES DO TESOIRO MUNICIPAL	1.000	3350.00.00	TRANSFERENCIAS A INSTITUIÇÕES PRIVADAS SEM FINS LUCRATIVOS	1.000
9999.00.00	RECURSOS PROVENIENTES DO TESOIRO MUNICIPAL	1.000	3350.85.00	CONTRATO DE GESTÃO	1.000
9999.99.00	RECURSOS PROVENIENTES DO TESOIRO MUNICIPAL	1.000			
9999.99.00	RECURSOS PROVENIENTES DO TESOIRO MUNICIPAL	1.000			
9999.99.99	RECURSOS PROVENIENTES DO TESOIRO MUNICIPAL	1.000			
TOTAL		1.000	TOTAL		1.000
FUNDO MUNICIPAL DE AMPARO A PESQUISA DO MUNICÍPIO DO RIO DE JANEIRO - FMAP					


DEMONSTRATIVO DA RECEITA E PLANOS DE APLICAÇÃO DOS FUNDOS ESPECIAIS

R\$ 1

RECEITA			DESPESA		
CÓDIGO	ESPECIFICAÇÃO	VALOR	CÓDIGO	ESPECIFICAÇÃO	VALOR
FUNDO ESPECIAL PROJETO TIRADENTES - FEPT					
1000.00.00	RECEITAS CORRENTES	32.170	4000.00.00	DESPESAS DE CAPITAL	32.170
1300.00.00	RECEITA PATRIMONIAL	32.170	4400.00.00	INVESTIMENTOS	32.170
1320.00.00	VALORES MOBILIARIOS	32.170	4490.00.00	APLICACOES DIRETAS	32.170
1321.00.00	JUROS E CORRECOES MONETARIAS	32.170	4490.39.00	OUTROS SERVICOS DE TERCEIROS - PESSOA JURIDICA	32.170
1321.01.00	REMUNERACAO DE DEPOSITOS BANCARIOS	32.170			
1321.01.00	REMUNERACAO DE DEPOSITOS BANCARIOS	32.170			
1321.01.00	REMUNERACAO DE DEPOSITOS BANCARIOS - PRINCIPAL	32.170			
TOTAL		32.170	TOTAL		32.170
FUNDO ESPECIAL PROJETO TIRADENTES - FEPT					


DEMONSTRATIVO DA RECEITA E PLANOS DE APLICAÇÃO DOS FUNDOS ESPECIAIS

R\$ 1

RECEITA		DESPESA			
CÓDIGO	ESPECIFICAÇÃO	VALOR	CÓDIGO	ESPECIFICAÇÃO	VALOR
FUNDO MUNICIPAL DE PROTECAO E DEFESA DO CONSUMIDOR - FUMDC					
1000.00.00	RECEITAS CORRENTES	4.927.128	3000.00.00	DESPESAS CORRENTES	4.927.128
1300.00.00	RECEITA PATRIMONIAL	851.448	3100.00.00	PESSOAL E ENCARGOS SOCIAIS	1.528.000
1320.00.00	VALORES MOBILIARIOS	851.448	3190.00.00	APLICACOES DIRETAS	1.528.000
1321.00.00	JUROS E CORRECOES MONETARIAS	851.448	3190.11.00	VENCIMENTOS E VANTAGENS FIXAS - PESSOAL CIVIL	992.000
1321.01.00	REMUNERACAO DE DEPOSITOS BANCARIOS	851.448	3190.16.00	OUTRAS DESPESAS VARIAVEIS - PESSOAL CIVIL	536.000
1321.01.00	REMUNERACAO DE DEPOSITOS BANCARIOS	851.448	3300.00.00	OUTRAS DESPESAS CORRENTES	3.399.128
1321.01.00	REMUNERACAO DE DEPOSITOS BANCARIOS - PRINCIPAL	851.448	3390.00.00	APLICACOES DIRETAS	3.358.128
1900.00.00	OUTRAS RECEITAS CORRENTES	4.075.680	3390.14.00	DIARIAS - CIVIL	25.000
1990.00.00	DEMAIS RECEITAS CORRENTES	4.075.680	3390.30.00	MATERIAL DE CONSUMO	35.000
1999.00.00	OUTRAS RECEITAS CORRENTES	4.075.680	3390.32.00	MATERIAL DE DISTRIBUICAO GRATUITA	14.000
1999.99.00	OUTRAS RECEITAS	4.075.680	3390.33.00	PASSAGENS E DESPESAS COM LOCOMOCAO	50.000
1999.99.00	OUTRAS RECEITAS NAO ARRECADADAS E NAO PROJETADAS PELA RFB - PRIMARIA	4.075.680	3390.37.00	LOCACAO DE MAO-DE-OBRA	113.406
1999.99.20	OUTRAS RECEITAS - PRIMARIAS - DIVIDA ATIVA - MULTAS E JUROS	3.130.800	3390.39.00	OUTROS SERVICOS DE TERCEIROS - PESSOA JURIDICA	2.997.322
1999.99.20	OUTRAS RECEITAS NAO ARRECADADAS E NAO PROJETADAS PELA RFB - PRIMARIA - PRINCIPAL	944.880	3390.40.00	SERVICOS DE TECNOLOGIA DA INFORMACAO E COMUNICACAO - PESSOA JURIDICA	108.400
			3390.47.00	OBRIGACOES TRIBUTARIAS E CONTRIBUTIVAS	15.000
			3391.00.00	APLIC. DIRETA DECOR. DE OPER. ENTRE ORG., FUNDOS E ENTID. INTEG. DO ORC. FISC. E SEG. SOC.	41.000
			3391.39.00	OUTROS SERVICOS DE TERCEIROS - PESSOA JURIDICA	41.000
TOTAL		4.927.128	TOTAL		4.927.128
FUNDO MUNICIPAL DE PROTECAO E DEFESA DO CONSUMIDOR - FUMDC					


DEMONSTRATIVO DA RECEITA E PLANOS DE APLICAÇÃO DOS FUNDOS ESPECIAIS

R\$ 1

RECEITA		DESPESA			
CÓDIGO	ESPECIFICAÇÃO	VALOR	CÓDIGO	ESPECIFICAÇÃO	VALOR
FUNDO ESPECIAL DE ORDEM PUBLICA - FEOP					
1000.00.00	RECEITAS CORRENTES	17.928.455	3000.00.00	DESPESAS CORRENTES	17.956.526
1300.00.00	RECEITA PATRIMONIAL	814.335	3300.00.00	OUTRAS DESPESAS CORRENTES	17.956.526
1320.00.00	VALORES MOBILIARIOS	814.335	3390.00.00	APLICACOES DIRETAS	17.956.526
1321.00.00	JUROS E CORRECOES MONETARIAS	814.335	3390.39.00	OUTROS SERVICOS DE TERCEIROS - PESSOA JURIDICA	17.680.926
1321.01.00	REMUNERACAO DE DEPOSITOS BANCARIOS	814.335	3390.40.00	SERVICOS DE TECNOLOGIA DA INFORMACAO E COMUNICACAO - PESSOA JURIDICA	275.600
1321.01.00	REMUNERACAO DE DEPOSITOS BANCARIOS	814.335			
1321.01.00	REMUNERACAO DE DEPOSITOS BANCARIOS - PRINCIPAL	814.335			
1600.00.00	RECEITA DE SERVICOS	15.120.000			
1690.00.00	OUTROS SERVICOS	15.120.000			
1699.00.00	OUTROS SERVICOS	15.120.000			
1699.99.00	OUTROS SERVICOS	15.120.000			
1699.99.00	OUTROS SERVICOS	15.120.000			
1699.99.00	OUTROS SERVICOS - PRINCIPAL	15.120.000			
1900.00.00	OUTRAS RECEITAS CORRENTES	1.994.120			
1910.00.00	MULTAS ADMINISTRATIVAS, CONTRATUAIS E JUDICIAIS	714.120			
1911.00.00	MULTAS ADMINISTRATIVAS, CONTRATUAIS E JUDICIAIS	714.120			
1911.01.00	MULTAS PREVISTAS EM LEGISLACAO ESPECIFICA	714.120			
1911.01.00	MULTAS PREVISTAS EM LEGISLACAO ESPECIFICA	714.120			
1911.01.00	MULTAS PREVISTAS EM LEGISLACAO ESPECIFICA - PRINCIPAL	714.120			
1930.00.00	BENS, DIREITOS E VALORES INCORPORADOS AO PATRIMONIO PUBLICO	1.280.000			
1931.00.00	BENS, DIREITOS E VALORES INCORPORADOS AO PATRIMONIO PUBLICO	1.280.000			
1931.02.00	ALIENACAO DE BENS APREENDIDOS	1.280.000			
1931.02.00	ALIENACAO DE BENS E MERCADORIAS APREENDIDOS	1.280.000			
1931.02.10	ALIENACAO DE BENS E MERCADORIAS APREENDIDOS - PRINCIPAL	1.280.000			
9000.00.00	RECURSOS PROVENIENTES DO TESOURO MUNICIPAL	28.071			
9900.00.00	RECURSOS PROVENIENTES DO TESOURO MUNICIPAL	28.071			
9990.00.00	RECURSOS PROVENIENTES DO TESOURO MUNICIPAL	28.071			
9999.00.00	RECURSOS PROVENIENTES DO TESOURO MUNICIPAL	28.071			
9999.99.00	RECURSOS PROVENIENTES DO TESOURO MUNICIPAL	28.071			
9999.99.00	RECURSOS PROVENIENTES DO TESOURO MUNICIPAL	28.071			
9999.99.99	RECURSOS PROVENIENTES DO TESOURO MUNICIPAL	28.071			
TOTAL		17.956.526	TOTAL		17.956.526
FUNDO ESPECIAL DE ORDEM PUBLICA - FEOP					


DEMONSTRATIVO DA RECEITA E PLANOS DE APLICAÇÃO DOS FUNDOS ESPECIAIS

R\$ 1

RECEITA		DESPESA			
CÓDIGO	ESPECIFICAÇÃO	VALOR	CÓDIGO	ESPECIFICAÇÃO	VALOR
FUNDO DE PROTECAO ANIMAL - FPA					
1000.00.00	RECEITAS CORRENTES	27	3000.00.00	DESPESAS CORRENTES	27
1300.00.00	RECEITA PATRIMONIAL	27	3300.00.00	OUTRAS DESPESAS CORRENTES	27
1320.00.00	VALORES MOBILIARIOS	27	3390.00.00	APLICACOES DIRETAS	27
1321.00.00	JUROS E CORRECOES MONETARIAS	27	3390.39.00	OUTROS SERVICOS DE TERCEIROS - PESSOA JURIDICA	27
1321.01.00	REMUNERACAO DE DEPOSITOS BANCARIOS	27			
1321.01.00	REMUNERACAO DE DEPOSITOS BANCARIOS	27			
1321.01.00	REMUNERACAO DE DEPOSITOS BANCARIOS - PRINCIPAL	27			
TOTAL		27	TOTAL		27
FUNDO DE PROTECAO ANIMAL - FPA					


DEMONSTRATIVO DA RECEITA E PLANOS DE APLICAÇÃO DOS FUNDOS ESPECIAIS

R\$ 1

RECEITA		DESPESA			
CÓDIGO	ESPECIFICAÇÃO	VALOR	CÓDIGO	ESPECIFICAÇÃO	VALOR
FUNDO DE MOBILIDADE URBANA SUSTENTAVEL - FMUS					
1000.00.00	RECEITAS CORRENTES	16.123.035	3000.00.00	DESPESAS CORRENTES	16.124.035
1900.00.00	OUTRAS RECEITAS CORRENTES	16.123.035	3300.00.00	OUTRAS DESPESAS CORRENTES	16.124.035
1910.00.00	MULTAS ADMINISTRATIVAS, CONTRATUAIS E JUDICIAIS	1.897	3390.00.00	APLICACOES DIRETAS	16.124.035
1911.00.00	MULTAS ADMINISTRATIVAS, CONTRATUAIS E JUDICIAIS	1.897	3390.45.00	SUBVENCOES ECONOMICAS	16.124.035
1911.01.00	MULTAS PREVISTAS EM LEGISLACAO ESPECIFICA	1.897	4000.00.00	DESPESAS DE CAPITAL	1.000
1911.01.00	MULTAS PREVISTAS EM LEGISLACAO ESPECIFICA	1.897	4400.00.00	INVESTIMENTOS	1.000
1911.01.00	MULTAS PREVISTAS EM LEGISLACAO ESPECIFICA - PRINCIPAL	1.897	4490.00.00	APLICACOES DIRETAS	1.000
1990.00.00	DEMAIS RECEITAS CORRENTES	16.121.138	4490.51.00	OBRAS E INSTALACOES	1.000
1999.00.00	OUTRAS RECEITAS CORRENTES	16.121.138			
1999.99.00	OUTRAS RECEITAS	16.121.138			
1999.99.00	OUTRAS RECEITAS NAO ARRECADADAS E NAO PROJETADAS PELA RFB - PRIMARIA	16.121.138			
1999.99.20	OUTRAS RECEITAS NAO ARRECADADAS E NAO PROJETADAS PELA RFB - PRIMARIA - PRINCIPAL	16.121.138			
9000.00.00	RECURSOS PROVENIENTES DO TESOIRO MUNICIPAL	2.000			
9900.00.00	RECURSOS PROVENIENTES DO TESOIRO MUNICIPAL	2.000			
9990.00.00	RECURSOS PROVENIENTES DO TESOIRO MUNICIPAL	2.000			
9999.00.00	RECURSOS PROVENIENTES DO TESOIRO MUNICIPAL	2.000			
9999.99.00	RECURSOS PROVENIENTES DO TESOIRO MUNICIPAL	2.000			
9999.99.00	RECURSOS PROVENIENTES DO TESOIRO MUNICIPAL	2.000			
9999.99.99	RECURSOS PROVENIENTES DO TESOIRO MUNICIPAL	2.000			
TOTAL		16.125.035	TOTAL		16.125.035
FUNDO DE MOBILIDADE URBANA SUSTENTAVEL - FMUS					


DEMONSTRATIVO DA RECEITA E PLANOS DE APLICAÇÃO DOS FUNDOS ESPECIAIS

R\$ 1

RECEITA			DESPESA		
CÓDIGO	ESPECIFICAÇÃO	VALOR	CÓDIGO	ESPECIFICAÇÃO	VALOR
FUNDO ESPECIAL DA DIVIDA ATIVA - FDIV					
9000.00.00	RECURSOS PROVENIENTES DO TESOIRO MUNICIPAL	1.000	3000.00.00	DESPESAS CORRENTES	1.000
9900.00.00	RECURSOS PROVENIENTES DO TESOIRO MUNICIPAL	1.000	3300.00.00	OUTRAS DESPESAS CORRENTES	1.000
9990.00.00	RECURSOS PROVENIENTES DO TESOIRO MUNICIPAL	1.000	3390.00.00	APLICACOES DIRETAS	1.000
9999.00.00	RECURSOS PROVENIENTES DO TESOIRO MUNICIPAL	1.000	3390.39.00	OUTROS SERVICOS DE TERCEIROS - PESSOA JURIDICA	1.000
9999.99.00	RECURSOS PROVENIENTES DO TESOIRO MUNICIPAL	1.000			
9999.99.00	RECURSOS PROVENIENTES DO TESOIRO MUNICIPAL	1.000			
9999.99.99	RECURSOS PROVENIENTES DO TESOIRO MUNICIPAL	1.000			
TOTAL		1.000	TOTAL		1.000
FUNDO ESPECIAL DA DIVIDA ATIVA - FDIV					


DEMONSTRATIVO DA RECEITA E PLANOS DE APLICAÇÃO DOS FUNDOS ESPECIAIS

R\$ 1

RECEITA		DESPESA			
CÓDIGO	ESPECIFICAÇÃO	VALOR	CÓDIGO	ESPECIFICAÇÃO	VALOR
FUNDO MUNICIPAL DO TRABALHO - FUNTRAB-RIO					
1000.00.00	RECEITAS CORRENTES	195.802	3000.00.00	DESPESAS CORRENTES	559.302
1300.00.00	RECEITA PATRIMONIAL	195.802	3300.00.00	OUTRAS DESPESAS CORRENTES	559.302
1320.00.00	VALORES MOBILIARIOS	195.802	3390.00.00	APLICACOES DIRETAS	559.302
1321.00.00	JUROS E CORRECOES MONETARIAS	195.802	3390.39.00	OUTROS SERVICOS DE TERCEIROS - PESSOA JURIDICA	559.302
1321.01.00	REMUNERACAO DE DEPOSITOS BANCARIOS	195.802	4000.00.00	DESPESAS DE CAPITAL	100.000
1321.01.00	REMUNERACAO DE DEPOSITOS BANCARIOS	195.802	4400.00.00	INVESTIMENTOS	100.000
1321.01.00	REMUNERACAO DE DEPOSITOS BANCARIOS - PRINCIPAL	195.802	4490.00.00	APLICACOES DIRETAS	100.000
9000.00.00	RECURSOS PROVENIENTES DO TESOIRO MUNICIPAL	463.500	4490.52.00	EQUIPAMENTOS E MATERIAL PERMANENTE	100.000
9900.00.00	RECURSOS PROVENIENTES DO TESOIRO MUNICIPAL	463.500			
9990.00.00	RECURSOS PROVENIENTES DO TESOIRO MUNICIPAL	463.500			
9999.00.00	RECURSOS PROVENIENTES DO TESOIRO MUNICIPAL	463.500			
9999.99.00	RECURSOS PROVENIENTES DO TESOIRO MUNICIPAL	463.500			
9999.99.00	RECURSOS PROVENIENTES DO TESOIRO MUNICIPAL	463.500			
9999.99.99	RECURSOS PROVENIENTES DO TESOIRO MUNICIPAL	463.500			
TOTAL		659.302	TOTAL		659.302
FUNDO MUNICIPAL DO TRABALHO - FUNTRAB-RIO					


DEMONSTRATIVO DA RECEITA E PLANOS DE APLICAÇÃO DOS FUNDOS ESPECIAIS

R\$ 1

RECEITA		DESPESA			
CÓDIGO	ESPECIFICAÇÃO	VALOR	CÓDIGO	ESPECIFICAÇÃO	VALOR
FUNDO MUNICIPAL DE CULTURA - FMC					
1000.00.00	RECEITAS CORRENTES	3.185.597	3000.00.00	DESPESAS CORRENTES	3.185.597
1300.00.00	RECEITA PATRIMONIAL	3.016.196	3300.00.00	OUTRAS DESPESAS CORRENTES	3.185.597
1320.00.00	VALORES MOBILIARIOS	3.016.196	3390.00.00	APLICACOES DIRETAS	3.185.597
1321.00.00	JUROS E CORRECOES MONETARIAS	3.016.196	3390.39.00	OUTROS SERVICOS DE TERCEIROS - PESSOA JURIDICA	3.185.597
1321.01.00	REMUNERACAO DE DEPOSITOS BANCARIOS	3.016.196			
1321.01.00	REMUNERACAO DE DEPOSITOS BANCARIOS	3.016.196			
1321.01.00	REMUNERACAO DE DEPOSITOS BANCARIOS - PRINCIPAL	3.016.196			
1900.00.00	OUTRAS RECEITAS CORRENTES	169.401			
1990.00.00	DEMAIS RECEITAS CORRENTES	169.401			
1999.00.00	OUTRAS RECEITAS CORRENTES	169.401			
1999.99.00	OUTRAS RECEITAS	169.401			
1999.99.00	OUTRAS RECEITAS NAO ARRECADADAS E NAO PROJETADAS PELA RFB - PRIMARIA	169.401			
1999.99.20	OUTRAS RECEITAS NAO ARRECADADAS E NAO PROJETADAS PELA RFB - PRIMARIA - PRINCIPAL	169.401			
TOTAL		3.185.597	TOTAL		3.185.597
FUNDO MUNICIPAL DE CULTURA - FMC					


DEMONSTRATIVO DA RECEITA E PLANOS DE APLICAÇÃO DOS FUNDOS ESPECIAIS

R\$ 1

RECEITA		DESPESA			
CÓDIGO	ESPECIFICAÇÃO	VALOR	CÓDIGO	ESPECIFICAÇÃO	VALOR
FUNDO MUNICIPAL PARA OS ESPORTES - FUPES					
9000.00.00	RECURSOS PROVENIENTES DO TESOIRO MUNICIPAL	3.000	3000.00.00	DESPESAS CORRENTES	3.000
9900.00.00	RECURSOS PROVENIENTES DO TESOIRO MUNICIPAL	3.000	3300.00.00	OUTRAS DESPESAS CORRENTES	3.000
9990.00.00	RECURSOS PROVENIENTES DO TESOIRO MUNICIPAL	3.000	3390.00.00	APLICACOES DIRETAS	3.000
9999.00.00	RECURSOS PROVENIENTES DO TESOIRO MUNICIPAL	3.000	3390.39.00	OUTROS SERVICOS DE TERCEIROS - PESSOA JURIDICA	3.000
9999.99.00	RECURSOS PROVENIENTES DO TESOIRO MUNICIPAL	3.000			
9999.99.00	RECURSOS PROVENIENTES DO TESOIRO MUNICIPAL	3.000			
9999.99.99	RECURSOS PROVENIENTES DO TESOIRO MUNICIPAL	3.000			
TOTAL		3.000	TOTAL		3.000
FUNDO MUNICIPAL PARA OS ESPORTES - FUPES					


DEMONSTRATIVO DA RECEITA E PLANOS DE APLICAÇÃO DOS FUNDOS ESPECIAIS

R\$ 1

RECEITA		DESPESA			
CÓDIGO	ESPECIFICAÇÃO	VALOR	CÓDIGO	ESPECIFICAÇÃO	VALOR
FUNDO MUNICIPAL DE SOLIDARIEDADE - FUNSOL					
9000.00.00	RECURSOS PROVENIENTES DO TESOIRO MUNICIPAL	1.000	3000.00.00	DESPESAS CORRENTES	1.000
9900.00.00	RECURSOS PROVENIENTES DO TESOIRO MUNICIPAL	1.000	3300.00.00	OUTRAS DESPESAS CORRENTES	1.000
9990.00.00	RECURSOS PROVENIENTES DO TESOIRO MUNICIPAL	1.000	3390.00.00	APLICACOES DIRETAS	1.000
9999.00.00	RECURSOS PROVENIENTES DO TESOIRO MUNICIPAL	1.000	3390.39.00	OUTROS SERVICOS DE TERCEIROS - PESSOA JURIDICA	1.000
9999.99.00	RECURSOS PROVENIENTES DO TESOIRO MUNICIPAL	1.000			
9999.99.00	RECURSOS PROVENIENTES DO TESOIRO MUNICIPAL	1.000			
9999.99.99	RECURSOS PROVENIENTES DO TESOIRO MUNICIPAL	1.000			
TOTAL		1.000	TOTAL		1.000
FUNDO MUNICIPAL DE SOLIDARIEDADE - FUNSOL					


DEMONSTRATIVO DA RECEITA E PLANOS DE APLICAÇÃO DOS FUNDOS ESPECIAIS

R\$ 1

RECEITA			DESPESA		
CÓDIGO	ESPECIFICAÇÃO	VALOR	CÓDIGO	ESPECIFICAÇÃO	VALOR
FUNDO EMERGENCIAL DE COMBATE A COVID-19 - FECC					
1000.00.00	RECEITAS CORRENTES	35.374	3000.00.00	DESPESAS CORRENTES	35.374
1300.00.00	RECEITA PATRIMONIAL	35.374	3300.00.00	OUTRAS DESPESAS CORRENTES	35.374
1320.00.00	VALORES MOBILIARIOS	35.374	3390.00.00	APLICACOES DIRETAS	35.374
1321.00.00	JUROS E CORRECOES MONETARIAS	35.374	3390.30.00	MATERIAL DE CONSUMO	35.374
1321.01.00	REMUNERACAO DE DEPOSITOS BANCARIOS	35.374			
1321.01.00	REMUNERACAO DE DEPOSITOS BANCARIOS	35.374			
1321.01.00	REMUNERACAO DE DEPOSITOS BANCARIOS - PRINCIPAL	35.374			
TOTAL		35.374	TOTAL		35.374
FUNDO EMERGENCIAL DE COMBATE A COVID-19 - FECC					


DEMONSTRATIVO DA RECEITA E PLANOS DE APLICAÇÃO DOS FUNDOS ESPECIAIS

R\$ 1

RECEITA		DESPESA			
CÓDIGO	ESPECIFICAÇÃO	VALOR	CÓDIGO	ESPECIFICAÇÃO	VALOR
FUNDO MUNICIPAL DE SANEAMENTO BASICO - FMSB					
9000.00.00	RECURSOS PROVENIENTES DO TESOIRO MUNICIPAL	1.000	3000.00.00	DESPESAS CORRENTES	1.000
9900.00.00	RECURSOS PROVENIENTES DO TESOIRO MUNICIPAL	1.000	3300.00.00	OUTRAS DESPESAS CORRENTES	1.000
9990.00.00	RECURSOS PROVENIENTES DO TESOIRO MUNICIPAL	1.000	3390.00.00	APLICACOES DIRETAS	1.000
9999.00.00	RECURSOS PROVENIENTES DO TESOIRO MUNICIPAL	1.000	3390.39.00	OUTROS SERVICOS DE TERCEIROS - PESSOA JURIDICA	1.000
9999.99.00	RECURSOS PROVENIENTES DO TESOIRO MUNICIPAL	1.000			
9999.99.00	RECURSOS PROVENIENTES DO TESOIRO MUNICIPAL	1.000			
9999.99.99	RECURSOS PROVENIENTES DO TESOIRO MUNICIPAL	1.000			
TOTAL		1.000	TOTAL		1.000
FUNDO MUNICIPAL DE SANEAMENTO BASICO - FMSB					


DEMONSTRATIVO DA RECEITA E PLANOS DE APLICAÇÃO DOS FUNDOS ESPECIAIS

R\$ 1

RECEITA		DESPESA			
CÓDIGO	ESPECIFICAÇÃO	VALOR	CÓDIGO	ESPECIFICAÇÃO	VALOR
FUNDO MUNICIPAL DO TURISMO - FMTUR					
9000.00.00	RECURSOS PROVENIENTES DO TESOIRO MUNICIPAL	1.000	3000.00.00	DESPESAS CORRENTES	1.000
9900.00.00	RECURSOS PROVENIENTES DO TESOIRO MUNICIPAL	1.000	3300.00.00	OUTRAS DESPESAS CORRENTES	1.000
9990.00.00	RECURSOS PROVENIENTES DO TESOIRO MUNICIPAL	1.000	3390.00.00	APLICACOES DIRETAS	1.000
9999.00.00	RECURSOS PROVENIENTES DO TESOIRO MUNICIPAL	1.000	3390.39.00	OUTROS SERVICOS DE TERCEIROS - PESSOA JURIDICA	1.000
9999.99.00	RECURSOS PROVENIENTES DO TESOIRO MUNICIPAL	1.000			
9999.99.00	RECURSOS PROVENIENTES DO TESOIRO MUNICIPAL	1.000			
9999.99.99	RECURSOS PROVENIENTES DO TESOIRO MUNICIPAL	1.000			
TOTAL		1.000	TOTAL		1.000
FUNDO MUNICIPAL DO TURISMO - FMTUR					


DEMONSTRATIVO DA RECEITA E PLANOS DE APLICAÇÃO DOS FUNDOS ESPECIAIS

R\$ 1

RECEITA		DESPESA			
CÓDIGO	ESPECIFICAÇÃO	VALOR	CÓDIGO	ESPECIFICAÇÃO	VALOR
FUNDO MUNICIPAL SOBRE A MUDANÇA DO CLIMA E DESENVOLVIMENTO SUSTENTAVEL					
9000.00.00	RECURSOS PROVENIENTES DO TESOIRO MUNICIPAL	1.000	3000.00.00	DESPESAS CORRENTES	1.000
9900.00.00	RECURSOS PROVENIENTES DO TESOIRO MUNICIPAL	1.000	3300.00.00	OUTRAS DESPESAS CORRENTES	1.000
9990.00.00	RECURSOS PROVENIENTES DO TESOIRO MUNICIPAL	1.000	3390.00.00	APLICACOES DIRETAS	1.000
9999.00.00	RECURSOS PROVENIENTES DO TESOIRO MUNICIPAL	1.000	3390.39.00	OUTROS SERVICOS DE TERCEIROS - PESSOA JURIDICA	1.000
9999.99.00	RECURSOS PROVENIENTES DO TESOIRO MUNICIPAL	1.000			
9999.99.00	RECURSOS PROVENIENTES DO TESOIRO MUNICIPAL	1.000			
9999.99.99	RECURSOS PROVENIENTES DO TESOIRO MUNICIPAL	1.000			
TOTAL		1.000	TOTAL		1.000
FUNDO MUNICIPAL SOBRE A MUDANÇA DO CLIMA E DESENVOLVIMENTO SUSTENTAVEL					

**DEMONSTRATIVO DAS DESPESAS POR PROJETOS,
ATIVIDADES E OPERAÇÕES ESPECIAIS,
SEGUNDO A CATEGORIA ECONÔMICA E ORIGEM DOS RECURSOS**


DEMONSTRATIVO DAS DESPESAS POR PROJETOS, ATIVIDADES E OPERAÇÕES ESPECIAIS, SEGUNDO A CATEGORIA ECONÔMICA E ORIGEM DOS RECURSOS - ORDEM NUMÉRICA

R\$ 1

PROJETOS, ATIVIDADES E OPERAÇÕES ESPECIAIS			CATEGORIA ECONÔMICA				RECURSOS DO TESOURO	RECURSOS DE OUTRAS FONTES
CÓDIGO	TÍTULO	ESFERA	CORRENTE	CAPITAL	TOTAL			
1063	CONSTRUCAO, AMPLIACAO E REFORMA DE UNIDADES HOSPITALARES	S		1.731.128	1.731.128		1.731.128	
1114	IMPLANTACAO DE PRONTUARIO ELETRONICO NA REDE HOSPITALAR MUNICIPAL	S		2.000.000	2.000.000		2.000.000	
1129	REFORMA, ADEQUACAO E MANUTENCAO DE UNIDADES DESCENTRALIZADAS	F	253.953		253.953		253.953	
1131	IMPLANTACAO DE PARQUE URBANOS	F		83.481.429	83.481.429		83.481.429	
1135	REABILITACAO E VALORIZACAO DA PRACA TIRADENTES	F		32.170	32.170		32.170	
1143	CONSTRUCAO E RECUPERACAO DE OBRAS DE ARTE ESPECIAIS	F		2.000	2.000		2.000	
1147	CONTRATACAO DE PARCERIAS PUBLICO-PRIVADAS - ILUMINACAO	F	149.109.981		149.109.981		149.109.981	
1151	INTERVENCOES NO DOMINIO PUBLICO DE INTERESSE DA POPULACAO IDOSA	F		10.563.000	10.563.000		10.563.000	
1169	REESTRUTURACAO DAS UNIDADES DE VIGILANCIA SANITARIA E DE CONTROLE DE ZONOSSES	S		528.000	528.000		528.000	
1320	PRODUCAO DE HABITACAO DE INTERESSE SOCIAL	S		2.079.648	2.079.648		2.079.648	
1322	URBANIZACAO E REGULARIZACAO FUNDIARIA EM AEIS	S		254.683.735	254.683.735		254.683.735	
1322	URBANIZACAO E REGULARIZACAO FUNDIARIA EM AEIS	F		2.301.298	2.301.298		2.301.298	
1323	URBANIZACAO INTEGRADA DE ASSENTAMENTOS POPULARES - PROAP IV	S		41.250.000	41.250.000		41.250.000	
1324	URBANIZACAO INTEGRADA - PROGRAMA PRO-MORADIA	S		1.000	1.000		1.000	
1325	MELHORIAS HABITACIONAIS - CASA CARIOCA	F		36.783.058	36.783.058		36.783.058	
1327	MAPEAMENTO DO PROCESSO DE ENFRENTAMENTO DE CONSTRUÇOES IRREGULARES NAO HABITADAS EM AREAS DE RISCO	F	1.000		1.000		1.000	
1330	CONSTRUCAO, RECONSTRUCAO, IMPLANTACAO E REFORMA DE UNIDADES DA EDUCACAO INFANTIL DA REDE PUBLICA MUNICIPAL DE ENSINO	F		14.187.279	14.187.279		14.187.279	
1331	CONSTRUCAO, RECONSTRUCAO, IMPLANTACAO E REFORMA DE UNIDADES DO ENSINO FUNDAMENTAL DA REDE PUBLICA MUNICIPAL DE ENSINO	F		108.292.267	108.292.267		108.292.267	
1333	REORGANIZACAO DA REDE MUNICIPAL DE ASSISTENCIA SOCIAL	S		5.273.471	5.273.471		5.273.471	
1335	IMPLEMENTACAO DE NOVAS VAGAS DE ACOLHIMENTO INSTITUCIONAL	S	872.457		872.457		872.457	
1339	CONSOLIDACAO DE AREAS REFLORESTADAS	F		3.105.833	3.105.833		3.105.833	
1340	IMPLANTACAO DE CENTRO DE TRIAGEM DE ANIMAIS SILVESTRES	F		1.000	1.000		1.000	
1342	MODERNIZACAO DE PROCESSOS E SISTEMAS ORCAMENTARIOS, CONTABEIS, ADMINISTRATIVOS E FINANCEIROS	F		18.690.525	18.690.525		18.690.525	
1344	IMPLANTACAO DE INSTRUMENTO DE APOIO AO SETOR AGRICOLA	F		1.300.000	1.300.000		1.300.000	
1346	IMPLANTACAO DE INFRAESTRUTURA CICLOVIARIA	F		1.032.675	1.032.675		1.032.675	


DEMONSTRATIVO DAS DESPESAS POR PROJETOS, ATIVIDADES E OPERAÇÕES ESPECIAIS, SEGUNDO A CATEGORIA ECONÔMICA E ORIGEM DOS RECURSOS - ORDEM NUMÉRICA

R\$ 1

PROJETOS, ATIVIDADES E OPERAÇÕES ESPECIAIS		CATEGORIA ECONÔMICA					RECURSOS DO TESOURO	RECURSOS DE OUTRAS FONTES
CÓDIGO	TÍTULO	ESFERA	CORRENTE	CAPITAL	TOTAL			
1351	INTERVENCOES INTEGRADAS PARA PREVENCAO DOS CRIMES PATRIMONIAIS DE RUA	F		16.000	16.000		16.000	
1353	IMPLANTACAO DE PRONTUARIO ELETRONICO NAS UNIDADES DE PRONTO ATENDIMENTO (UPA) E COORDENACOES DE EMERGENCIA REGIONAL (CER)	S		6.000	6.000		6.000	
1354	IMPLANTACAO DE PRONTUARIO ELETRONICO NOS CENTROS DE SAUDE MENTAL	S		1.000	1.000		1.000	
1355	AQUISICAO DE EQUIPAMENTOS E MOBILIARIO PARA A REDE DE UNIDADES DE MEDIA COMPLEXIDADE	S		1.002.000	1.002.000		1.002.000	
1357	IMPLEMENTACAO DE CASAS DA MULHER CARIOCA E DE CENTROS ESPECIALIZADOS DE ATENDIMENTO A MULHER - CEAMS	F	1.945.150		1.945.150		1.945.150	
1359	REVITALIZACAO DE ESPACOS E EQUIPAMENTOS PUBLICOS	F		136.986.650	136.986.650		136.986.650	
1361	REQUALIFICACAO DO SISTEMA DE TRANSPORTES	F		2.000	2.000		2.000	
1362	REQUALIFICACAO DO SISTEMA DE TRANSPORTES NO CORREDOR TRANSBRASIL	F		5.347.926	5.347.926		5.347.926	
1364	CONSTRUCAO E REFORMA DE IMOVEIS	F		173.406.880	173.406.880		173.406.880	
1365	URBANIZACAO E REURBANIZACAO DE PRACAS, AREAS DE LAZER, LOGRADOUROS, AREAS E PARQUES URBANOS E ESPORTIVOS	F		24.362.358	24.362.358		24.362.358	
1460	CONSTRUCAO, REFORMA, AMPLIACAO, RESTAURACAO E IMPLANTACAO DE UNIDADES CULTURAIS	F		23.591.086	23.591.086		23.591.086	
1520	CONSTRUCAO, REFORMA E IMPLANTACAO DE UNIDADES DE ATENDIMENTO DE ANIMAIS URBANOS	F		1.000	1.000		1.000	
1701	CONSTRUCAO, AMPLIACAO E REFORMA EM EMERGENCIAS	S		1.000	1.000		1.000	
1718	REVITALIZACAO COM OBRAS DE PAVIMENTACAO E DRENAGEM EM DIVERSOS ESPACOS	F		232.248.130	232.248.130		232.248.130	
1753	IMPLANTACAO DO BRT NA AVENIDA BRASIL	F		10.000.000	10.000.000		10.000.000	
1755	IMPLANTACAO DO VLT DO CENTRO	F		2.000	2.000		2.000	
1766	IMPLANTACAO E ADAPTACAO DE CENTROS DE SAUDE MENTAL	S		1.930.700	1.930.700		1.930.700	
1774	ASFALTO LISO	F		224.746.216	224.746.216		224.746.216	
1794	IMPLANTACAO, URBANIZACAO E REVITALIZACAO DE VIAS PUBLICAS	F		455.927.959	455.927.959		455.927.959	
1795	URBANIZACAO E REVITALIZACAO EM COMUNIDADES CARENTES	F		1.000	1.000		1.000	
1796	URBANIZACAO E REVITALIZACAO EM ESPACOS PUBLICOS	F		35.430.784	35.430.784		35.430.784	
1809	PROJETOS DE REESTRUTURACAO URBANA	S		8.499.000	8.499.000		8.499.000	
1883	CONSTRUCAO, AMPLIACAO E REFORMA DE POLICLINICAS	S		1.000	1.000		1.000	
1884	AQUISICAO DE EQUIPAMENTOS E MOBILIARIOS PARA A REDE DE UNIDADES HOSPITALARES	S		8.890.010	8.890.010		8.890.010	


DEMONSTRATIVO DAS DESPESAS POR PROJETOS, ATIVIDADES E OPERAÇÕES ESPECIAIS, SEGUNDO A CATEGORIA ECONÔMICA E ORIGEM DOS RECURSOS - ORDEM NUMÉRICA

R\$ 1

CÓDIGO	TÍTULO	ESFERA	CATEGORIA ECONÔMICA				RECURSOS DO TESOURO	RECURSOS DE OUTRAS FONTES
			CORRENTE	CAPITAL	TOTAL			
1885	AQUISICAO DE EQUIPAMENTOS E MOBILIARIO PARA A REDE DE UNIDADES DE ATENCAO PRIMARIA A SAUDE	S		6.232.009	6.232.009	6.232.009		
1887	CONSTRUCAO, AMPLIACAO E REFORMA DE UNIDADES DE SAUDE DA FAMILIA	S		39.105.111	39.105.111	39.105.111		
1888	REFORMA, AMPLIACAO E ADEQUACAO DAS INSTALACOES DA VIGILANCIA EM SAUDE	S		5.000	5.000	5.000		
1927	PARTICIPACAO NO CAPITAL DA AGENCIA DE FOMENTO DO MUNICIPIO DO RIO DE JANEIRO	F		13.804.000	13.804.000	13.804.000		
1928	PARTICIPACAO NO CAPITAL DE EMPRESAS / COMPANHIAS	F		1.000	1.000	1.000		
2000	PROMOCAO E PROTECAO AO IDOSO	F	713.685	231.650	945.335	945.335		
2003	ACOES DE INTEGRACAO DA VIGILANCIA EM SAUDE	S	78.122.225	1.000.000	79.122.225	79.122.225		
2004	PROGRAMA DE FORMACAO DO PATRIMONIO DO SERVIDOR PUBLICO - PASEP	F	400.636.077		400.636.077	400.636.077		
2006	ATIVIDADES DAS SUBPREFEITURAS E ADMINISTRACOES REGIONAIS	F	12.355.010	12.000	12.367.010	12.367.010		
2008	INFRAESTRUTURA E LOGISTICA CORPORATIVA	F	80.000		80.000	80.000		
2009	MANUTENCAO DO CUSTEIO DA REDE HOSPITALAR	S	1.588.457.428		1.588.457.428	1.588.457.428		
2011	CEGONHA CARIOCA	S	149.474.947	167.280	149.642.227	149.642.227		
2013	PUBLICIDADE, PROPAGANDA E COMUNICACAO SOCIAL	F	28.700.571	120.000	28.820.571	28.820.571		
2018	MANUTENCAO DOS SISTEMAS DE GESTAO E LOGISTICA	S	31.102.039		31.102.039	31.102.039		
2019	MANUTENCAO DE UNIDADES DE ATENDIMENTO AOS ANIMAIS URBANOS	F	11.367.070	238.000	11.605.070	11.605.070		
2022	APOIO A EVENTOS E PROJETOS	F	1.152.000		1.152.000	1.152.000		
2024	MANUTENCAO DO CONSELHO MUNICIPAL DE EDUCACAO	F	10.000		10.000	10.000		
2025	POLITICAS DE PROTECAO INTEGRAL PARA CRIANCAS E ADOLESCENTES	S	3.026.642		3.026.642	3.026.642		
2027	PROMOCAO DOS DIREITOS HUMANOS	S	14.805.801		14.805.801	14.805.801		
2028	PROTECAO SOCIAL ESPECIAL DE ALTA COMPLEXIDADE	S	122.594.995	4.204.489	126.799.484	126.799.484		
2030	EDUCACAO ESPECIAL	F	5.723.800		5.723.800	5.723.800		
2033	PROCESSAMENTO LEGISLATIVO	F	492.034.949	86.152.397	578.187.346	578.187.346		
2039	MANUTENCAO DO CENTRO INTEGRADO DE POLITICAS SOCIAIS (CRAS) RINALDO DE LAMARE	S	1.530.450		1.530.450	1.530.450		
2040	INFRAESTRUTURA E MANUTENCAO DAS UNIDADES DE ASSISTENCIA SOCIAL	S	9.398.535		9.398.535	9.398.535		
2041	MODERNIZACAO TECNOLOGICA DAS UNIDADES CAMPO DE ESTAGIO	S	1.000	1.000	2.000	2.000		


DEMONSTRATIVO DAS DESPESAS POR PROJETOS, ATIVIDADES E OPERAÇÕES ESPECIAIS, SEGUNDO A CATEGORIA ECONÔMICA E ORIGEM DOS RECURSOS - ORDEM NUMÉRICA

R\$ 1

PROJETOS, ATIVIDADES E OPERAÇÕES ESPECIAIS		CATEGORIA ECONÔMICA					RECURSOS DO TESOURO	RECURSOS DE OUTRAS FONTES
CÓDIGO	TÍTULO	ESFERA	CORRENTE	CAPITAL	TOTAL			
2046	RESTITUICAO DE INDEBITOS E OUTROS RESSARCIMENTOS	F	135.652.158		135.652.158	135.652.158		
2049	MANUTENCAO DE SEDES ADMINISTRATIVAS DA PREFEITURA	F	8.761.379	1.145.000	9.906.379	9.906.379		
2051	FISCALIZACAO E CONTROLE DE RECURSOS PUBLICOS DO MUNICIPIO DO RIO DE JANEIRO	F	375.222.000	13.250.000	388.472.000	388.472.000		
2056	GESTAO DAS LONAS CULTURAIIS E ARENAS CARIOCAS	F	8.638.983		8.638.983	8.638.983		
2061	ADMINISTRACAO DA CONTRIBUICAO PARA CUSTEIO DO SERVICO DE ILUMINACAO PUBLICA - COSIP	F	15.007.924		15.007.924	15.007.924		
2062	ARRECADACAO MUNICIPAL	F	25.683.500		25.683.500	25.683.500		
2065	GASTOS COM PESSOAL - OBRIGACOES PATRONAIS E OUTROS BENEFICIOS DA CMRJ	F	128.643.000		128.643.000	128.643.000		
2066	GASTOS COM PESSOAL - OBRIGACOES PATRONAIS E OUTROS BENEFICIOS DO TCMRJ	F	88.878.000		88.878.000	88.878.000		
2067	GASTOS COM PESSOAL - OBRIGACOES PATRONAIS E OUTROS BENEFICIOS - AUTARQUIAS / FUNDACOES	F	177.495.000		177.495.000	177.495.000		
2068	PROMOCAO DE ATIVIDADES ESPORTIVAS E RECREATIVAS PARA PREVENCAO DAS VULNERABILIDADES SOCIAIS	F	12.775.649		12.775.649	12.775.649		
2069	DESPESAS DO MUNICIPIO EM JUIZO	F	2.672.990		2.672.990	2.672.990		
2072	APOIO TECNICO OPERACIONAL	F	9.535.081		9.535.081	9.535.081		
2076	MANUTENCAO DA CRECHE INSTITUCIONAL DR. PAULO NIEMEYER	F	1.608.347		1.608.347	1.608.347		
2077	RESTITUICAO DE DEPOSITOS JUDICIAIS	F	326.575.245		326.575.245	326.575.245		
2078	RESTITUICAO DE DEPOSITOS ADMINISTRATIVOS	F	1.000		1.000	1.000		
2081	MANUTENCAO E REVITALIZACAO DAS UNIDADES ESCOLARES DA REDE DE ENSINO	F	221.804.864		221.804.864	221.804.864		
2086	REGULARIZACAO E CONTROLE URBANO	F	1.000		1.000	1.000		
2087	RIO DE JANEIRO - CIDADE ATIVA - PROMOCAO DO ESPORTE E DO LAZER	F	42.205.000		42.205.000	42.205.000		
2088	GESTAO DE TREINAMENTO E DESENVOLVIMENTO	S	80.425.701		80.425.701	80.425.701		
2095	RECRUTAMENTO E SELECAO DE SERVIDORES	F	1.923.500		1.923.500	1.923.500		
2097	CONTROLE E SEGURANCA DE TRANSPORTE URBANO	F	1.000		1.000	1.000		
2106	VALORIZACAO DO SERVIDOR	F	731.264		731.264	731.264		
2108	FISCALIZACAO DE ATIVIDADES ECONOMICAS	F	1.167.750		1.167.750	1.167.750		
2116	OPERACIONALIZACAO DO FUNDO MUNICIPAL ANTIDROGAS (FMAD)	S		5	5	5		


DEMONSTRATIVO DAS DESPESAS POR PROJETOS, ATIVIDADES E OPERAÇÕES ESPECIAIS, SEGUNDO A CATEGORIA ECONÔMICA E ORIGEM DOS RECURSOS - ORDEM NUMÉRICA

R\$ 1

PROJETOS, ATIVIDADES E OPERAÇÕES ESPECIAIS		CATEGORIA ECONÔMICA					RECURSOS DO TESOURO	RECURSOS DE OUTRAS FONTES
CÓDIGO	TÍTULO	ESFERA	CORRENTE	CAPITAL	TOTAL			
2117	PROMOCAO DE ATIVIDADE FISICA PARA ALUNOS MATRICULADOS NO ENSINO FUNDAMENTAL DA REDE MUNICIPAL DE ENSINO DO RIO DE JANEIRO	F	49.244.321		49.244.321		49.244.321	
2120	CENTRO CARIOCA DE DESIGN	F	300		300		300	
2123	PARCERIA PUBLICO-PRIVADA DO VLT DO CENTRO	F	206.423.426		206.423.426		206.423.426	
2128	ATENCAO A SAUDE ATRAVES DAS LINHAS DE CUIDADOS PARA DOENCAS E AGRAVOS	S	7.646.761		7.646.761		7.646.761	
2129	MEMORIA DA CIDADE DO RIO DE JANEIRO	F	188.800		188.800		188.800	
2133	EDUCACAO INFANTIL	F	96.190.723		96.190.723		96.190.723	
2135	CAPACITACAO DO SERVIDOR - ADM. DIRETA	F	2.998.764		2.998.764		2.998.764	
2136	MERENDA ESCOLAR	F	296.615.951		296.615.951		296.615.951	
2137	AQUISICAO, DESAPROPRIACAO DE IMOVEIS E REFORMAS EM PROPRIOS MUNICIPAIS	F	800.000	2.057.000	2.857.000		2.857.000	
2138	MANUTENCAO DE PARCERIAS PUBLICO-PRIVADAS NA REDE MUNICIPAL DE SAUDE	S	119.436.443		119.436.443		119.436.443	
2140	ASSISTENCIA E EDUCACAO PARA O CONSUMO	F	42.000		42.000		42.000	
2141	FISCALIZACAO DAS RELACOES DE CONSUMO	F	10.000		10.000		10.000	
2142	ESTUDOS E PROJETOS VIARIOS E ESTRUTURAIIS	F	1.243.935		1.243.935		1.243.935	
2143	MANUTENCAO ESTRUTURAL DE OBRAS DE ARTE ESPECIAIS	F	11.284.413		11.284.413		11.284.413	
2144	ATIVIDADES DO PROCON CARIOCA	F	2.897.728		2.897.728		2.897.728	
2145	PROMOCAO DE ATIVIDADE FISICA PARA ALUNOS MATRICULADOS NA EDUCACAO INFANTIL DA REDE MUNICIPAL DE ENSINO DO RIO DE JANEIRO	F	14.709.342		14.709.342		14.709.342	
2146	OPERACOES DE REMOCAO DE VEICULOS DE VIAS PUBLICAS	F	8.442.326		8.442.326		8.442.326	
2148	IMPLANTACAO DE PARCERIAS PUBLICO-PRIVADAS NO MUNICIPIO DO RIO DE JANEIRO	F	1.000		1.000		1.000	
2149	ATENDIMENTO A DEMANDAS JUDICIAIS	S	12.000.000		12.000.000		12.000.000	
2150	ATENDIMENTO MOVEL DE URGENCIA	S	52.852.265		52.852.265		52.852.265	
2151	MANUTENCAO DO CUSTEIO DAS MATERNIDADES	S	204.547.768	1.000.000	205.547.768		205.547.768	
2153	MANUTENCAO DA ILUMINACAO PUBLICA - FEIP	F	3.000.000		3.000.000		3.000.000	
2154	SUPORTE ADMINISTRATIVO E EDUCACIONAL A PESSOA COM DEFICIENCIA	F	165.000		165.000		165.000	
2155	MODERNIZACAO DO SISTEMA JURIDICO MUNICIPAL	F	43.137.788		43.137.788		43.137.788	
2156	OPERACIONALIZACAO DO FUNDO MUNICIPAL DE SOLIDARIEDADE (FUNSOL RIO)	S	1.000		1.000		1.000	


DEMONSTRATIVO DAS DESPESAS POR PROJETOS, ATIVIDADES E OPERAÇÕES ESPECIAIS, SEGUNDO A CATEGORIA ECONÔMICA E ORIGEM DOS RECURSOS - ORDEM NUMÉRICA

R\$ 1

PROJETOS, ATIVIDADES E OPERAÇÕES ESPECIAIS		CATEGORIA ECONÔMICA				RECURSOS DO TESOURO	RECURSOS DE OUTRAS FONTES
CÓDIGO	TÍTULO	ESFERA	CORRENTE	CAPITAL	TOTAL		
2157	DESPESAS COM LOCAÇÃO DE IMOVEIS	F	66.102.042		66.102.042	66.102.042	
2160	APOIO ADMINISTRATIVO - LONGEVIDADE, BEM-ESTAR E TERRITÓRIO CONECTADO	F	24.469.602	375.965	24.845.567	24.845.567	
2160	APOIO ADMINISTRATIVO - LONGEVIDADE, BEM-ESTAR E TERRITÓRIO CONECTADO	S	122.198.125	65.000	122.263.125	122.263.125	
2161	APOIO ADMINISTRATIVO - IGUALDADE E EQUIDADE	S	488.778		488.778	488.778	
2161	APOIO ADMINISTRATIVO - IGUALDADE E EQUIDADE	F	68.766.480	2.221.824	70.988.304	70.988.304	
2162	APOIO ADMINISTRATIVO - COOPERAÇÃO E PAZ	F	5.058.708	1.000	5.059.708	5.059.708	
2163	APOIO ADMINISTRATIVO - DESENVOLVIMENTO ECONÔMICO, COMPETITIVIDADE E INOVAÇÃO	F	18.408.878	101.668	18.510.546	18.510.546	
2165	APOIO ADMINISTRATIVO - MUDANÇAS CLIMÁTICAS E RESILIÊNCIA	F	15.015.154		15.015.154	15.015.154	
2169	APOIO ADMINISTRATIVO - GOVERNANÇA	F	117.232.136	1.083.000	118.315.136	118.315.136	
2170	MODERNIZAÇÃO INSTITUCIONAL	F	6.458.619	21.001.494	27.460.113	27.460.113	
2180	GESTÃO DO MUSEU DO AMANHÃ E DO MUSEU DE ARTE DO RIO - MAR	F	6.000.000		6.000.000	6.000.000	
2181	DESCENTRALIZAÇÃO DA GESTÃO PARTICIPATIVA	F	30.674.901		30.674.901	30.674.901	
2203	REORDENAMENTO E FISCALIZAÇÃO DO COMÉRCIO AMBULANTE	F	1.000		1.000	1.000	
2204	PROMOÇÃO, DIVULGAÇÃO, EDUCAÇÃO PATRIMONIAL	F	300		300	300	
2206	GESTÃO DE INSTRUMENTOS DE DEFESA DO MEIO AMBIENTE	F	9.261.157		9.261.157	9.261.157	
2207	PESSOAL DAS UNIDADES FEDERAIS DE SAÚDE	S	1.344.000		1.344.000	1.344.000	
2214	ATIVIDADES DA COORDENADORIA TÉCNICA DE APOIO EXTERNO	F	4.150.625	350.000	4.500.625	4.500.625	
2215	ATIVIDADES DA DEFESA CIVIL	S	2.280.259	394	2.280.653	2.280.653	
2216	VIGILÂNCIA EM ZOONÓSES	S	37.822.511		37.822.511	37.822.511	
2217	MANUTENÇÃO E CUSTEIO DO LABORATÓRIO DE SAÚDE PÚBLICA	S	2.050.000		2.050.000	2.050.000	
2218	ACOES ESTRATÉGICAS DE PROMOÇÃO DA SAÚDE E REDUÇÃO DE INEQUIDADES	S	5.072.569		5.072.569	5.072.569	
2219	ADMINISTRAÇÃO DOS CONSELHOS MUNICIPAL E DISTRITAL DE SAÚDE	S	153.600		153.600	153.600	
2220	REGULAÇÃO DA ATENÇÃO ESPECIALIZADA	S	55.671.876		55.671.876	55.671.876	
2222	PROGRAMA DE ESTÁGIO DA SECRETARIA MUNICIPAL DE EDUCAÇÃO - SME	F	17.265.287		17.265.287	17.265.287	
2223	PROVIMENTO DE TECNOLOGIA ASSISTIVA PARA A PESSOA COM DEFICIÊNCIA	S	10.000.000		10.000.000	10.000.000	
2224	QUALIFICAÇÃO DA AUDITORIA DAS UNIDADES DO SUS	S	342.592		342.592	342.592	


DEMONSTRATIVO DAS DESPESAS POR PROJETOS, ATIVIDADES E OPERAÇÕES ESPECIAIS, SEGUNDO A CATEGORIA ECONÔMICA E ORIGEM DOS RECURSOS - ORDEM NUMÉRICA

R\$ 1

PROJETOS, ATIVIDADES E OPERAÇÕES ESPECIAIS		CATEGORIA ECONÔMICA					RECURSOS DO TESOURO	RECURSOS DE OUTRAS FONTES
CÓDIGO	TÍTULO	ESFERA	CORRENTE	CAPITAL	TOTAL			
2226	ATIVIDADES DO CONSELHO MUNICIPAL DE DEFESA DOS DIREITOS DA PESSOA COM DEFICIENCIA (COMDEF)	F	2.000		2.000		2.000	
2234	TRANSFERENCIAS A UNIAO - LEI Nº 9.503/97	F	1.000		1.000		1.000	
2237	FORNECIMENTO DE BOLSA ATLETA DO AMANHA	F	1.550.000		1.550.000		1.550.000	
2238	MANUTENCAO DO PROJETO RIO EM FORMA	F	49.561.035		49.561.035		49.561.035	
2239	PROTECAO SOCIAL ESPECIAL DE MEDIA COMPLEXIDADE	S	37.751.879		37.751.879		37.751.879	
2242	TRANSFERENCIA DE RENDA - 60+ CARIOCA	F	5.782.563		5.782.563		5.782.563	
2243	GESTAO DESCENTRALIZADA DO CADASTRO UNICO PARA PROGRAMAS SOCIAIS	S	9.219.930		9.219.930		9.219.930	
2247	ATIVIDADES DO CONSELHO MUNICIPAL DOS DIREITOS DA CRIANCA E DO ADOLESCENTE (CMDCA)	S	20.000		20.000		20.000	
2251	AMPLIACAO DE PROGRAMAS E PROJETOS DE TRANSFERENCIA DE RENDA	F	300		300		300	
2252	ATIVIDADES DO CONSELHO MUNICIPAL DOS DIREITOS DA MULHER - CODIM RIO	F	1.000		1.000		1.000	
2255	MANUTENCAO PREVENTIVA E CORRETIVA PREDIAL E DE SISTEMAS DE REFRIGERACAO	S	50.138.990		50.138.990		50.138.990	
2257	ATIVIDADES DO CONSELHO MUNICIPAL DE DEFESA DOS DIREITOS DO NEGRO	F	950		950		950	
2260	MANUTENCAO DO PATRIMONIO CULTURAL CARIOCA	F	746.700		746.700		746.700	
2262	APERFEICOAMENTO DO SISTEMA DE TRANSPORTES	F		1.000	1.000		1.000	
2263	GESTAO E EXPANSAO DA REDE DE ESPACOS CULTURAIIS	F	18.332.269	100	18.332.369		18.332.369	
2264	MELHORIA DO SISTEMA DE TRANSPORTE PUBLICO POR MEIO DE SUBSIDIO	F	886.796.179	356.890.714	1.243.686.893		1.243.686.893	
2265	ACESSO AO CREDITO PRODUTIVO	F	1.000		1.000		1.000	
2279	APOIO AO CIDADAO	F	2.000.000		2.000.000		2.000.000	
2287	OPERACOES REFERENTES A SINALIZACAO SEMAFORICA E DESPESAS COM ENVIO E RESTITUICAO E MULTAS DE TRANSITO	F	34.913.748		34.913.748		34.913.748	
2289	REVISAO E ELABORACAO DE NORMAS E PLANOS URBANISTICOS	F	300		300		300	
2290	ATIVIDADES DO FUNDO ESPECIAL DA DIVIDA ATIVA	F	1.000		1.000		1.000	
2292	VIGILANCIA E FISCALIZACAO SANITARIA	S	18.010.997		18.010.997		18.010.997	
2294	QUALIFICACAO DE PROFISSIONAIS DE EDUCACAO	F	1.412.963		1.412.963		1.412.963	
2326	PESSOAL DO MUNICIPIO A DISPOSICAO DE OUTROS ORGAOS	F	207.417.000		207.417.000		207.417.000	
2328	PENSAO ESPECIAL	F	3.471.000		3.471.000		3.471.000	


DEMONSTRATIVO DAS DESPESAS POR PROJETOS, ATIVIDADES E OPERAÇÕES ESPECIAIS, SEGUNDO A CATEGORIA ECONÔMICA E ORIGEM DOS RECURSOS - ORDEM NUMÉRICA

R\$ 1

PROJETOS, ATIVIDADES E OPERAÇÕES ESPECIAIS		CATEGORIA ECONÔMICA					RECURSOS DO TESOURO	RECURSOS DE OUTRAS FONTES
CÓDIGO	TÍTULO	ESFERA	CORRENTE	CAPITAL	TOTAL			
2330	ILUMINACAO PUBLICA DA CIDADE	F	168.872.668		168.872.668		168.872.668	
2340	DESPESAS OBRIGATORIAS E OUTROS CUSTEIOS DA ADMINISTRACAO DIRETA - LONGEVIDADE, BEM-ESTAR E TERRITORIO CONECTADO	F	2.380.000		2.380.000		2.380.000	
2340	DESPESAS OBRIGATORIAS E OUTROS CUSTEIOS DA ADMINISTRACAO DIRETA - LONGEVIDADE, BEM-ESTAR E TERRITORIO CONECTADO	S	15.806.856		15.806.856		15.806.856	
2341	DESPESAS OBRIGATORIAS E OUTROS CUSTEIOS DA ADMINISTRACAO DIRETA - IGUALDADE E EQUIDADE	S	402.000		402.000		402.000	
2341	DESPESAS OBRIGATORIAS E OUTROS CUSTEIOS DA ADMINISTRACAO DIRETA - IGUALDADE E EQUIDADE	F	147.010.000		147.010.000		147.010.000	
2342	DESPESAS OBRIGATORIAS E OUTROS CUSTEIOS DA ADMINISTRACAO DIRETA - COOPERACAO E PAZ	F	253.000		253.000		253.000	
2342	DESPESAS OBRIGATORIAS E OUTROS CUSTEIOS DA ADMINISTRACAO DIRETA - COOPERACAO E PAZ	S	336.000		336.000		336.000	
2343	DESPESAS OBRIGATORIAS E OUTROS CUSTEIOS DA ADMINISTRACAO DIRETA - DESENVOLVIMENTO ECONOMICO, COMPETITIVIDADE E INOVACAO	F	612.960		612.960		612.960	
2345	DESPESAS OBRIGATORIAS E OUTROS CUSTEIOS DA ADMINISTRACAO DIRETA - MUDANCAS CLIMATICAS E RESILIENCIA	F	120.000		120.000		120.000	
2349	DESPESAS OBRIGATORIAS E OUTROS CUSTEIOS DA ADMINISTRACAO DIRETA - GOVERNANCA	F	5.236.000	5.409.896	10.645.896		10.645.896	
2380	GASTOS COM PESSOAL - OBRIGACOES PATRONAIS E OUTROS BENEFICIOS - LONGEVIDADE, BEM-ESTAR E TERRITORIO CONECTADO	S	608.940.000		608.940.000		608.940.000	
2381	GASTOS COM PESSOAL - OBRIGACOES PATRONAIS E OUTROS BENEFICIOS - IGUALDADE E EQUIDADE	F	3.892.965.196		3.892.965.196		3.892.965.196	
2384	DESPESAS COMPLEMENTARES COM PESSOAL	F	256.579.524		256.579.524		256.579.524	
2389	GASTOS COM PESSOAL - OBRIGACOES PATRONAIS E OUTROS BENEFICIOS	F	1.080.174.000		1.080.174.000		1.080.174.000	
2410	CONCESSIONARIAS DE SERVICOS PUBLICOS - ADM. DIRETA - LONGEVIDADE, BEM-ESTAR E TERRITORIO CONECTADO	F	20.464.705		20.464.705		20.464.705	
2410	CONCESSIONARIAS DE SERVICOS PUBLICOS - ADM. DIRETA - LONGEVIDADE, BEM-ESTAR E TERRITORIO CONECTADO	S	40.584.378		40.584.378		40.584.378	
2411	CONCESSIONARIAS DE SERVICOS PUBLICOS - ADM. DIRETA - IGUALDADE E EQUIDADE	S	9.632.832		9.632.832		9.632.832	
2411	CONCESSIONARIAS DE SERVICOS PUBLICOS - ADM. DIRETA - IGUALDADE E EQUIDADE	F	49.870.070		49.870.070		49.870.070	
2412	CONCESSIONARIAS DE SERVICOS PUBLICOS - ADM. DIRETA - COOPERACAO E PAZ	F	122.260		122.260		122.260	
2413	CONCESSIONARIAS DE SERVICOS PUBLICOS - ADM. DIRETA - DESENVOLVIMENTO ECONOMICO, COMPETITIVIDADE E INOVACAO	F	126.701		126.701		126.701	
2415	CONCESSIONARIAS DE SERVICOS PUBLICOS - ADM. DIRETA - MUDANCAS CLIMATICAS E RESILIENCIA	F	1.201.200		1.201.200		1.201.200	
2415	CONCESSIONARIAS DE SERVICOS PUBLICOS - ADM. DIRETA - MUDANCAS CLIMATICAS E RESILIENCIA	S	56.845		56.845		56.845	


DEMONSTRATIVO DAS DESPESAS POR PROJETOS, ATIVIDADES E OPERAÇÕES ESPECIAIS, SEGUNDO A CATEGORIA ECONÔMICA E ORIGEM DOS RECURSOS - ORDEM NUMÉRICA

R\$ 1

PROJETOS, ATIVIDADES E OPERAÇÕES ESPECIAIS			CATEGORIA ECONÔMICA				RECURSOS DO TESOURO	RECURSOS DE OUTRAS FONTES
CÓDIGO	TÍTULO	ESFERA	CORRENTE	CAPITAL	TOTAL			
2419	CONCESSIONARIAS DE SERVICOS PUBLICOS - ADM. DIRETA - GOVERNANCA	F	4.556.543		4.556.543		4.556.543	
2420	CONCESSIONARIAS DE SERVICOS PUBLICOS DE ENERGIA ELETRICA - ADM. DIRETA - LONGEVIDADE, BEM-ESTAR E TERRITORIO CONECTADO	F	6.827.298		6.827.298		6.827.298	
2420	CONCESSIONARIAS DE SERVICOS PUBLICOS DE ENERGIA ELETRICA - ADM. DIRETA - LONGEVIDADE, BEM-ESTAR E TERRITORIO CONECTADO	S	94.794.650		94.794.650		94.794.650	
2421	CONCESSIONARIAS DE SERVICOS PUBLICOS DE ENERGIA ELETRICA - ADM. DIRETA - IGUALDADE E EQUIDADE	S	3.329.000		3.329.000		3.329.000	
2421	CONCESSIONARIAS DE SERVICOS PUBLICOS DE ENERGIA ELETRICA - ADM. DIRETA - IGUALDADE E EQUIDADE	F	50.599.644		50.599.644		50.599.644	
2422	CONCESSIONARIAS DE SERVICOS PUBLICOS DE ENERGIA ELETRICA - ADM. DIRETA - COOPERACAO E PAZ	F	449.399		449.399		449.399	
2423	CONCESSIONARIAS DE SERVICOS PUBLICOS DE ENERGIA ELETRICA - ADM. DIRETA - DESENVOLVIMENTO ECONOMICO, COMPETITIVIDADE E INOVACAO	F	520.901		520.901		520.901	
2425	CONCESSIONARIAS DE SERVICOS PUBLICOS DE ENERGIA ELETRICA - ADM. DIRETA - MUDANCAS CLIMATICAS E RESILIENCIA	F	2.450.000		2.450.000		2.450.000	
2425	CONCESSIONARIAS DE SERVICOS PUBLICOS DE ENERGIA ELETRICA - ADM. DIRETA - MUDANCAS CLIMATICAS E RESILIENCIA	S	180.000		180.000		180.000	
2429	CONCESSIONARIAS DE SERVICOS PUBLICOS DE ENERGIA ELETRICA - ADM. DIRETA - GOVERNANCA	F	3.593.204		3.593.204		3.593.204	
2442	MODERNIZACAO DA INFRAESTRUTURA OPERACIONAL - PMAT	F		21.001.000	21.001.000		21.001.000	
2508	PESSOAL DE APOIO DAS UNIDADES ESCOLARES	F	438.758.000		438.758.000		438.758.000	
2511	ACAO PREVENTIVA ORIENTADA PARA SEGURANCA	F	5.149.118		5.149.118		5.149.118	
2520	PROVISAO DE GASTOS COM PESSOAL - LONGEVIDADE, BEM-ESTAR E TERRITORIO CONECTADO	F	187.708.000		187.708.000		187.708.000	
2520	PROVISAO DE GASTOS COM PESSOAL - LONGEVIDADE, BEM-ESTAR E TERRITORIO CONECTADO	S	1.210.578.000		1.210.578.000		1.210.578.000	
2521	PROVISAO DE GASTOS COM PESSOAL - IGUALDADE E EQUIDADE	S	165.308.000		165.308.000		165.308.000	
2521	PROVISAO DE GASTOS COM PESSOAL - IGUALDADE E EQUIDADE	F	1.379.011.000		1.379.011.000		1.379.011.000	
2522	PROVISAO DE GASTOS COM PESSOAL - COOPERACAO E PAZ	F	22.022.000		22.022.000		22.022.000	
2523	PROVISAO DE GASTOS COM PESSOAL - DESENVOLVIMENTO ECONOMICO, COMPETITIVIDADE E INOVACAO	F	112.180.000		112.180.000		112.180.000	
2525	PROVISAO DE GASTOS COM PESSOAL - MUDANCAS CLIMATICAS E RESILIENCIA	F	29.349.000		29.349.000		29.349.000	
2525	PROVISAO DE GASTOS COM PESSOAL - MUDANCAS CLIMATICAS E RESILIENCIA	S	25.069.000		25.069.000		25.069.000	
2529	PROVISAO DE GASTOS COM PESSOAL - GOVERNANCA	F	903.316.000		903.316.000		903.316.000	
2530	SERVICOS DE LIMPEZA URBANA E OUTROS SERVICOS ESPECIALIZADOS	F	1.000		1.000		1.000	


DEMONSTRATIVO DAS DESPESAS POR PROJETOS, ATIVIDADES E OPERAÇÕES ESPECIAIS, SEGUNDO A CATEGORIA ECONÔMICA E ORIGEM DOS RECURSOS - ORDEM NUMÉRICA

R\$ 1

PROJETOS, ATIVIDADES E OPERAÇÕES ESPECIAIS			CATEGORIA ECONÔMICA				RECURSOS DO TESOURO	RECURSOS DE OUTRAS FONTES
CÓDIGO	TÍTULO	ESFERA	CORRENTE	CAPITAL	TOTAL			
2562	PESSOAL DAS UNIDADES ESCOLARES - ENSINO FUNDAMENTAL	F	2.234.388.804		2.234.388.804	2.234.388.804		
2567	PESSOAL DAS UNIDADES ESCOLARES - EDUCACAO INFANTIL	F	624.095.000		624.095.000	624.095.000		
2569	PESSOAL DAS UNIDADES ESCOLARES - EDUCACAO DE JOVENS E ADULTOS NO ENSINO FUNDAMENTAL	F	64.415.000		64.415.000	64.415.000		
2570	PESSOAL DAS UNIDADES ESCOLARES - EDUCACAO ESPECIAL NA EDUCACAO BASICA	F	80.023.000		80.023.000	80.023.000		
2578	ATIVIDADES DO CONSELHO MUNICIPAL DE ASSISTENCIA SOCIAL (CMAS RJ)	S	443.183	50.000	493.183	493.183		
2584	PESSOAL DO PROGRAMA SAUDE DA FAMILIA	S	13.813.000		13.813.000	13.813.000		
2596	PROGRAMA DE GARANTIA DE CARTAS DE CREDITO IMOBILIARIO	F	3.601.000		3.601.000	3.601.000		
2597	OPERACIONALIZACAO DA PENSÃO ESPECIAL - LC Nº 193/2018	F	81.972.000		81.972.000	81.972.000		
2598	PLANO DE SAUDE	F	236.657.885		236.657.885	236.657.885		
2701	SERVICO DE ATENCAO DOMICILIAR (SAD)	S	30.113.774		30.113.774	30.113.774		
2731	INCLUSAO SOCIOEDUCATIVA INTEGRAL DA PESSOA COM DEFICIENCIA	F	3.047.704		3.047.704	3.047.704		
2735	MANUTENCAO DO SISTEMA DE DRENAGEM	F	21.000.000		21.000.000	21.000.000		
2741	ATIVIDADES DO CONSELHO DE SEGURANCA ALIMENTAR DO MUNICIPIO DO RIO DE JANEIRO (CONSEA-RIO)	S	20.000		20.000	20.000		
2746	ACOES DE ATENCAO PSICOSSOCIAL	S	231.267.812	3.206.000	234.473.812	234.473.812		
2747	MANUTENCAO DA REDE DE ATENCAO PSIQUIATRICA	S	5.678.320		5.678.320	5.678.320		
2748	ACOES DE DESINSTITUCIONALIZACAO EM SAUDE MENTAL	S	56.036.595		56.036.595	56.036.595		
2749	GESTAO E MANUTENCAO DAS ATIVIDADES OPERACIONAIS	F	12.880.546		12.880.546	12.880.546		
2776	MANUTENCAO DO CUSTEIO DAS COORDENACOES DE EMERGENCIA REGIONAIS (CER)	S	271.990.030		271.990.030	271.990.030		
2777	MANUTENCAO DO CUSTEIO DAS UNIDADES DE PRONTO ATENDIMENTO (UPA)	S	375.631.522		375.631.522	375.631.522		
2778	CONSERVACAO DE LOGRADOUROS	F	86.650.382		86.650.382	86.650.382		
2790	MANUTENCAO E DESENVOLVIMENTO DA INFORMATICA - ADM. DIRETA - LONGEVIDADE, BEM-ESTAR E TERRITORIO CONECTADO	F	2.326.596	498.724	2.825.320	2.825.320		
2790	MANUTENCAO E DESENVOLVIMENTO DA INFORMATICA - ADM. DIRETA - LONGEVIDADE, BEM-ESTAR E TERRITORIO CONECTADO	S	18.008.942	131.676	18.140.618	18.140.618		
2791	MANUTENCAO E DESENVOLVIMENTO DA INFORMATICA - ADM. DIRETA - IGUALDADE E EQUIDADE	S	567.455		567.455	567.455		
2791	MANUTENCAO E DESENVOLVIMENTO DA INFORMATICA - ADM. DIRETA - IGUALDADE E EQUIDADE	F	14.874.065	119.100	14.993.165	14.993.165		


DEMONSTRATIVO DAS DESPESAS POR PROJETOS, ATIVIDADES E OPERAÇÕES ESPECIAIS, SEGUNDO A CATEGORIA ECONÔMICA E ORIGEM DOS RECURSOS - ORDEM NUMÉRICA

R\$ 1

CÓDIGO	TÍTULO	ESFERA	CATEGORIA ECONÔMICA				RECURSOS DO TESOURO	RECURSOS DE OUTRAS FONTES
			CORRENTE	CAPITAL	TOTAL			
2792	MANUTENCAO E DESENVOLVIMENTO DA INFORMATICA - ADM. DIRETA - COOPERACAO E PAZ	F	667.919		667.919	667.919		
2793	MANUTENCAO E DESENVOLVIMENTO DA INFORMATICA - ADM. DIRETA - DESENVOLVIMENTO ECONOMICO, COMPETITIVIDADE E INOVACAO	F	1.280.566	50.000	1.330.566	1.330.566		
2795	MANUTENCAO E DESENVOLVIMENTO DA INFORMATICA - ADM. DIRETA - MUDANCAS CLIMATICAS E RESILIENCIA	F	119.392		119.392	119.392		
2799	MANUTENCAO E DESENVOLVIMENTO DA INFORMATICA - ADMINISTRACAO DIRETA - GOVERNANCA	F	35.102.509	896.067	35.998.576	35.998.576		
2801	DESENVOLVIMENTO GLOBAL E INCLUSAO PRODUTIVA DA PESSOA COM DEFICIENCIA E SUA FAMILIA	F	12.580.716		12.580.716	12.580.716		
2845	PROMOCAO DO DESENVOLVIMENTO TURISTICO	F	1.000		1.000	1.000		
2847	MANUTENCAO DAS UNIDADES DE MEDIA COMPLEXIDADE	S	42.382.723		42.382.723	42.382.723		
2849	ASSISTENCIA FARMACEUTICA BASICA	S	105.396.414		105.396.414	105.396.414		
2851	QUALIFICACAO DO ATENDIMENTO NAS EMERGENCIAS DA REDE MUNICIPAL	S	34.979.829		34.979.829	34.979.829		
2854	MANUTENCAO DA REDE DE ATENCAO PRIMARIA A SAUDE	S	1.606.813.980	4.362.742	1.611.176.722	1.611.176.722		
2861	ACOES DE CONVIVENCIA E PROMOCAO DE VIDA SAUVEL PARA PESSOAS EM PROCESSO DE ENVELHECIMENTO E IDOSOS	F	18.256.064		18.256.064	18.256.064		
2900	MANUTENCAO DAS UNIDADES DE ATENDIMENTO A PESSOA COM DEFICIENCIA	F	4.568.000		4.568.000	4.568.000		
2901	AUXILIO HABITACIONAL TEMPORARIO	S	9.017.170		9.017.170	9.017.170		
2902	EMPREGABILIDADE E GERACAO DE RENDA	F	2.775.167	100.000	2.875.167	2.875.167		
2903	CAPACITACAO AO MUNDO DO TRABALHO	F	2.375.132		2.375.132	2.375.132		
2904	PROJECAO INTERNACIONAL DA CIDADE	F	545.692		545.692	545.692		
2905	EMPREENDEDORISMO	F	240.500		240.500	240.500		
2906	IMPLANTACAO E OPERACAO DO CORREDOR BRT TRANSBRASIL	F	1.000		1.000	1.000		
2907	PREVENCAO E ENFRENTAMENTO A TODAS AS FORMAS DE VIOLENCIA CONTRA MULHERES	F	26.618.910		26.618.910	26.618.910		
2908	ATIVIDADES DO CONSELHO MUNICIPAL DE POLITICAS SOBRE DROGAS (COMAD RIO)	S	20.000		20.000	20.000		
2909	PROTECAO SOCIAL NAS EMERGENCIAS SOCIOASSISTENCIAIS	S	2.276.466		2.276.466	2.276.466		
2910	TRANSFERENCIA DE RENDA DIRETA NO MUNICIPIO DO RIO DE JANEIRO	S	58.005.836		58.005.836	58.005.836		
2911	DESENVOLVIMENTO DE PROJETOS ESPECIAIS DE ASSISTENCIA SOCIAL	S	1.000		1.000	1.000		
2912	CAMPANHA DE PREVENCAO E CUIDADO SOBRE DROGAS	S	530.389		530.389	530.389		


DEMONSTRATIVO DAS DESPESAS POR PROJETOS, ATIVIDADES E OPERAÇÕES ESPECIAIS, SEGUNDO A CATEGORIA ECONÔMICA E ORIGEM DOS RECURSOS - ORDEM NUMÉRICA

R\$ 1

PROJETOS, ATIVIDADES E OPERAÇÕES ESPECIAIS		CATEGORIA ECONÔMICA					RECURSOS DO TESOURO	RECURSOS DE OUTRAS FONTES
CÓDIGO	TÍTULO	ESFERA	CORRENTE	CAPITAL	TOTAL			
2913	PROTECAO SOCIAL BASICA	S	48.202.637		48.202.637		48.202.637	
2914	PROMOCAO DA ASSISTENCIA SOCIAL NOS TERRITORIOS MAIS VULNERAVEIS DA CIDADE	S	500.967		500.967		500.967	
2915	PROMOCAO DA ASSISTENCIA SOCIAL A CRIANCAS DA PRIMEIRA INFANCIA E SUAS FAMILIAS	S	100.000		100.000		100.000	
2916	IMPLEMENTACAO DO PROGRAMA DE SEGURANCA ALIMENTAR E NUTRICIONAL	S	1.000		1.000		1.000	
2916	IMPLEMENTACAO DO PROGRAMA DE SEGURANCA ALIMENTAR E NUTRICIONAL	F	31.483.589		31.483.589		31.483.589	
2917	MANUTENCAO DO SISTEMA CARIOCA DE RELACIONAMENTO COM O CIDADAO	F	19.854.200		19.854.200		19.854.200	
2918	ATIVIDADES DE TRABALHORES COMUNITARIOS EM PROJETOS SOCIOAMBIENTAIS	F	5.636.500		5.636.500		5.636.500	
2919	MANUTENCAO DOS SERVICOS PUBLICOS DIGITAIS DO MUNICIPIO	F	2.245.206		2.245.206		2.245.206	
2920	GESTAO DE RISCOS, TRANSPARENCIA E INTEGRIDADE	F	500.000		500.000		500.000	
2923	PROMOCAO DE UM RIO SEM PRECONCEITO	F	790.830		790.830		790.830	
2924	GESTAO EFICIENTE, SUSTENTAVEL E COMPARTILHADA	F		400.000	400.000		400.000	
2925	GESTAO DE DOCUMENTOS NA CIDADE DO RIO DE JANEIRO	F	19.993		19.993		19.993	
2927	MANUTENCAO DE AREAS REFLORESTADAS	F	7.825.000		7.825.000		7.825.000	
2928	OPERACAO DE CENTRO DE TRIAGEM DE ANIMAIS SILVESTRES	F	2.000		2.000		2.000	
2929	POLITICAS DE IGUALDADE RACIAL	F	518.142		518.142		518.142	
2931	PRODUCAO AGROECOLOGICA	F	3.145.000		3.145.000		3.145.000	
2932	ATRACAO DE EVENTOS PARA A CIDADE DO RIO DE JANEIRO	F	185.000		185.000		185.000	
2933	CONSERVACAO DE CORPOS HIDRICOS	F	3.745.000		3.745.000		3.745.000	
2934	MULTIPLICACAO DA FILOSOFIA DE PROTECAO E DEFESA CIVIL	S	1.000		1.000		1.000	
2935	CRECHES	F	325.718.985		325.718.985		325.718.985	
2936	IMPLANTACAO E OPERACAO DAS BASES DO CONHECIMENTO	F	11.847.531		11.847.531		11.847.531	
2937	APOIO E FOMENTO A INOVACAO DIGITAL, CIENTIFICA E TECNOLOGICA	F	25.085.216		25.085.216		25.085.216	
2939	PROMOCAO DE ACOES DE ACESSIBILIDADE	F	50		50		50	
2940	CAPACITACAO E QUALIFICACAO DAS PESSOAS COM DEFICIENCIA	F	50		50		50	
2941	CONECTIVIDADE	F	2.577.525		2.577.525		2.577.525	


DEMONSTRATIVO DAS DESPESAS POR PROJETOS, ATIVIDADES E OPERAÇÕES ESPECIAIS, SEGUNDO A CATEGORIA ECONÔMICA E ORIGEM DOS RECURSOS - ORDEM NUMÉRICA

R\$ 1

CÓDIGO	TÍTULO	ESFERA	CATEGORIA ECONÔMICA				RECURSOS DO TESOURO	RECURSOS DE OUTRAS FONTES
			CORRENTE	CAPITAL	TOTAL			
2942	TRANSFORMACAO DIGITAL	F	807.100		807.100	807.100		
2943	GRANDES AQUISICOES	F	2.458.651	758.872	3.217.523	3.217.523		
2947	CONSERVACAO PREDIAL DAS UNIDADES DA REDE PUBLICA MUNICIPAL DE ENSINO	F	22.258.781		22.258.781	22.258.781		
2948	REVITALIZACAO URBANA DA AV. BRASIL	F	1.000		1.000	1.000		
2949	REVITALIZACAO URBANA DOS ESPACOS PUBLICOS	F	1.000		1.000	1.000		
2950	REVITALIZACAO URBANA DO CENTRO DA CIDADE	F	2.789.967		2.789.967	2.789.967		
2951	REVITALIZACAO URBANA DAS ZONAS NORTE E OESTE	F	1.000		1.000	1.000		
2952	INFORMACAO ESTRATEGICA E RESPOSTA AS EMERGENCIAS EM SAUDE PUBLICA	S	5.049.286		5.049.286	5.049.286		
2953	INCENTIVO A EMPRESAS IMPACTADAS PELA PANDEMIA	F	1.000		1.000	1.000		
2954	SIMPLIFICACAO DOS PROCESSOS DE NOVOS EMPREENDIMENTOS	F	300		300	300		
2955	FOMENTO A CRIACAO TECNOLOGICA NA REGIAO DO PORTO DO RIO	F	1.000		1.000	1.000		
2956	REVITALIZACAO ECONOMICA DAS ZONAS NORTE E OESTE	F	300		300	300		
2957	REVITALIZACAO ECONOMICA DA AVENIDA BRASIL	F	300		300	300		
2958	AMPLIACAO E QUALIFICACAO DA ATENCAO ESPECIALIZADA	S	188.962.119	484.705	189.446.824	189.446.824		
2959	AMPLIACAO E QUALIFICACAO DA ATENCAO PRIMARIA A SAUDE	S	14.845.024	500.000	15.345.024	15.345.024		
2960	IMPLANTACAO E GESTAO DO CONSELHO, PLANO E FUNDO MUNICIPAL DE CULTURA	F	100		100	100		
2961	APOIO, FOMENTO E TERRITORIALIZACAO DA PRODUCAO CULTURAL, ARTISTICA E SOCIOCULTURAL	F	2.152.616		2.152.616	2.152.616		
2962	PROMOCAO DA POLITICA DE CULTURA DO MUNICIPIO DO RIO DE JANEIRO	F	2.040.710		2.040.710	2.040.710		
2963	ATENCAO A SAUDE E A LONGEVIDADE DA POPULACAO CARIOCA	S	674.068		674.068	674.068		
2964	APOIO A EVENTOS NA AREA CULTURAL ATRAVES DA LEI DE INCENTIVO A CULTURA CARIOCA - LEI No 5.553/2013	F	81.044.747		81.044.747	81.044.747		
2965	IMPLANTACAO DE NOVAS TECNOLOGIAS PARA A ATENCAO PRIMARIA A SAUDE	S	1.081.915		1.081.915	1.081.915		
2968	VIGILANCIA EPIDEMIOLOGICA	S	2.900.000		2.900.000	2.900.000		
2969	ATIVIDADES DE IMUNIZACAO	S	3.540.251		3.540.251	3.540.251		
2970	VIGILANCIA EM SAUDE AMBIENTAL	S	19.745.307	55.000	19.800.307	19.800.307		
2971	ELABORACAO DE POLITICAS PUBLICAS DE PROMOCAO DOS DIREITOS DAS MULHERES	F	359.140		359.140	359.140		


DEMONSTRATIVO DAS DESPESAS POR PROJETOS, ATIVIDADES E OPERAÇÕES ESPECIAIS, SEGUNDO A CATEGORIA ECONÔMICA E ORIGEM DOS RECURSOS - ORDEM NUMÉRICA

R\$ 1

PROJETOS, ATIVIDADES E OPERAÇÕES ESPECIAIS		CATEGORIA ECONÔMICA					RECURSOS DO TESOURO	RECURSOS DE OUTRAS FONTES
CÓDIGO	TÍTULO	ESFERA	CORRENTE	CAPITAL	TOTAL			
2972	DESPESAS NAO PERTINENTES AO MDE - LDB ARTIGO 71	F	2.387.998	10.000	2.397.998	2.397.998		
2973	DESENVOLVIMENTO INTEGRAL DAS CRIANCAS MENORES DE 6 ANOS EM SITUACAO DE VULNERABILIDADE	S	240.000		240.000	240.000		
2974	ACOES COMUNITARIAS INTEGRADAS	F	1.663.306	1.000	1.664.306	1.664.306		
2975	INCLUSAO PROFISSIONAL, PROMOCAO DA CIDADANIA E EMANCIPACAO DOS JOVENS CARIOCAS	F	23.336.317	1.000	23.337.317	23.337.317		
2976	ESTRATEGIAS PARA COMPENSACAO DE CARBONO	F	300.000		300.000	300.000		
2977	FOMENTO A PARTICIPACAO CIDADADA E AO ENGAJAMENTO POPULAR	F	200.000		200.000	200.000		
2978	ESTRATEGIAS DE GESTAO E ACORDOS DE RESULTADOS - PROJETOS, RESULTADOS E PROCESSOS	F	500.000		500.000	500.000		
2979	ESTRATEGIAS DE PLANEJAMENTO, SUSTENTABILIDADE E RESILIENCIA	F	1.000		1.000	1.000		
2980	FORMACAO E SUCESSAO DE GESTORES	F	1.625.704		1.625.704	1.625.704		
2981	MODERNIZACAO DA GESTAO INTEGRADA DOS RECURSOS BASEADA EM TI E INTELIGENCIA ARTIFICIAL - PNAFM	F		2.000	2.000	2.000		
2982	CENTRO INTEGRADO DE INFORMACOES FAZENDARIAS	F	1.000		1.000	1.000		
2983	PROMOCAO DE ATIVIDADES ESPORTIVAS COM A ESTRUTURA DO LEGADO OLIMPICO	F	5.836.800		5.836.800	5.836.800		
2985	FISCALIZACAO DA PARCERIA PUBLICO-PRIVADA DA ILUMINACAO PUBLICA	F	6.001.000		6.001.000	6.001.000		
2986	TRANSPORTE ESCOLAR	F	135.293.511		135.293.511	135.293.511		
2987	AVALIACAO DO SISTEMA EDUCACIONAL	F	10.713.148		10.713.148	10.713.148		
2988	ENSINO FUNDAMENTAL E EDUCACAO DE JOVENS E ADULTOS	F	13.014.988		13.014.988	13.014.988		
2989	EXTENSAO CURRICULAR	F	19.487.594		19.487.594	19.487.594		
3003	IMPLANTACAO DE CICLOVIA EM AREAS DE ENCOSTAS	F		2.730.000	2.730.000	2.730.000		
3005	EVENTOS ESPECIAIS E EMPREENDIMENTOS TURISTICOS	F	1.744.180		1.744.180	1.744.180		
3010	TRATAMENTO PAISAGISTICO	F		3.000	3.000	3.000		
3043	SISTEMA MUNICIPAL DE INFORMACOES URBANAS - SIURB	F		2.305.416	2.305.416	2.305.416		
3046	IMPLANTACAO DE SISTEMAS DE MANEJO DE AGUAS PLUVIAIS E DE INFRAESTRUTURA URBANA DAS BACIAS HIDROGRAFICAS	F		181.120.023	181.120.023	181.112.702	7.321	
3060	MAPEAMENTO DIGITAL	F		777.226	777.226	777.226		
3079	REFORMA EM IMOVEIS PROPRIOS - FUNPREVI	S		23.000.000	23.000.000		23.000.000	
3104	OBRAS E INSTALACOES PREDIAIS VOLTADAS A LIMPEZA URBANA	F		1.000	1.000	1.000		


DEMONSTRATIVO DAS DESPESAS POR PROJETOS, ATIVIDADES E OPERAÇÕES ESPECIAIS, SEGUNDO A CATEGORIA ECONÔMICA E ORIGEM DOS RECURSOS - ORDEM NUMÉRICA

R\$ 1

PROJETOS, ATIVIDADES E OPERAÇÕES ESPECIAIS		CATEGORIA ECONÔMICA					RECURSOS DO TESOURO	RECURSOS DE OUTRAS FONTES
CÓDIGO	TÍTULO	ESFERA	CORRENTE	CAPITAL	TOTAL			
3105	EXPANSAO DO PROJETO TERRITORIOS SOCIAIS	F		7.878.000	7.878.000	7.878.000		
3110	MITIGACAO DE RISCO GEOLOGICO GEOTECNICO	F		11.000	11.000	11.000		
3111	MODERNIZACAO DO PARQUE TECNOLOGICO	F		1.000	1.000	1.000		
3280	INFORMACOES ESTATISTICAS, GERENCIAIS E CARTOGRAFICAS	F		5.600	5.600	5.600		
3398	MODERNIZACAO DO PLANETARIO	F		4.000	4.000	3.000	1.000	
3408	MODERNIZACAO DO PARQUE GRAFICO	F	1.000		1.000	1.000		
3539	ESTABILIZACAO GEOTECNICA	F		36.960.000	36.960.000	36.960.000		
3551	PROJETO CARNAVAL	F	8.594.406	55.000	8.649.406	2.638.356	6.011.050	
3633	MODERNIZACAO TECNOLOGICA E DE INFRAESTRUTURA	F		346.638	346.638	346.638		
3719	IMPLANTACAO DO SISTEMA DE ESGOTO SANITARIO NA ZONA OESTE	F		10.431.760	10.431.760	10.431.760		
3722	SISTEMA DE SINALIZACAO INTELIGENTE	F		7.000	7.000	7.000		
3800	MODERNIZACAO E ESTRUTURACAO PARA ORDEM PUBLICA E DEFESA SOCIAL	F		1.000	1.000	1.000		
3801	CONSTRUCAO E REFORMA DE INSTALACOES FISICAS	F		1.000	1.000	1.000		
3802	RECUPERACAO DA CAPACIDADE TECNOLOGICA	F		1.000	1.000	1.000		
3804	REQUALIFICACAO DAS AREAS VERDES E PRACAS DO RIO	F		3.044.520	3.044.520	3.044.520		
3805	REQUALIFICACAO DOS PARQUES URBANOS DO RIO	F		5.000.000	5.000.000	5.000.000		
3809	TRANSFORMACAO DIGITAL DOS SERVICOS PUBLICOS MUNICIPAIS	F		1.000	1.000	1.000		
4001	MANUTENCAO E RECUPERACAO DE DRENAGENS EM ENCOSTAS	F	1.865.804		1.865.804	1.865.804		
4002	FISCALIZACAO DAS DETERMINACOES DA LEI DE LIMPEZA URBANA	F	500.000		500.000	384.231	115.769	
4003	REMOCAO E TRANSPORTE DE RESIDUOS SOLIDOS URBANOS SELETIVOS	F	6.431.973		6.431.973	6.311.854	120.119	
4007	VISTORIAS, FISCALIZACAO E LICENCIAMENTO	F	191.418		191.418	191.418		
4009	CAPACITACAO DE RECURSOS HUMANOS - ADM. INDIRETA	F	397.700		397.700	397.700		
4009	CAPACITACAO DE RECURSOS HUMANOS - ADM. INDIRETA	S	43.003		43.003		43.003	
4010	CONSERVACAO DE AREAS VERDES DE LAZER	F	1.044.723		1.044.723	1.044.723		
4011	MANUTENCAO DO CUSTEIO DA REDE HOSPITALAR - ADM. INDIRETA	S	191.944.392	2.000.000	193.944.392		193.944.392	
4012	APOIO A CULTURA	F	1.000		1.000	1.000		


DEMONSTRATIVO DAS DESPESAS POR PROJETOS, ATIVIDADES E OPERAÇÕES ESPECIAIS, SEGUNDO A CATEGORIA ECONÔMICA E ORIGEM DOS RECURSOS - ORDEM NUMÉRICA

R\$ 1

PROJETOS, ATIVIDADES E OPERAÇÕES ESPECIAIS		CATEGORIA ECONÔMICA					
CÓDIGO	TÍTULO	ESFERA	CORRENTE	CAPITAL	TOTAL	RECURSOS DO TESOURO	RECURSOS DE OUTRAS FONTES
4013	GESTAO E MANUTENCAO DOS ESPACOS CULTURAIS	F	8.389.070	14.790	8.403.860	5.341.044	3.062.816
4016	ATIVIDADES DO RIOCENTRO	F	74.079		74.079	74.079	
4042	MANEJO DA ARBORIZACAO URBANA EM AREAS PUBLICAS	F	38.743.891		38.743.891	23.629.014	15.114.877
4043	GESTAO DO PLANETARIO DA CIDADE DAS CRIANCAS	F	29.950		29.950	950	29.000
4044	MONITORAMENTO PERMANENTE DAS SITUACOES DE RISCO - ALERTA RIO	F	7.096.064		7.096.064	7.096.064	
4057	TRATAMENTO DE RESIDUOS SOLIDOS E DESTINACAO FINAL SUSTENTAVEL	F	278.375.871	112.686.907	391.062.778	321.067.160	69.995.618
4060	LIMPEZA E COLETA DE RESIDUOS SOLIDOS EM COMUNIDADES DE BAIXA RENDA	F	22.200.000		22.200.000	644.017	21.555.983
4062	OPERACAO DE TRANSITO	F	43.585.580		43.585.580	43.585.580	
4070	DIFUSAO CULTURAL NO PLANETARIO	F	40.000		40.000		40.000
4095	FISCALIZACAO DA CONCESSAO DO ZOO DO RIO	F	14.316		14.316	14.316	
4126	REMOCAO E TRANSPORTE DE RESIDUOS SOLIDOS URBANOS	F	478.843.597		478.843.597	424.311.864	54.531.733
4132	ASSISTENCIA A SAUDE DOS SERVIDORES MUNICIPAIS	F	400.315.192		400.315.192		400.315.192
4153	MANUTENCAO DA ILUMINACAO PUBLICA	F	1.950.000		1.950.000	1.950.000	
4160	APOIO ADMINISTRATIVO - ADM. INDIRETA - LONGEVIDADE, BEM-ESTAR E TERRITORIO CONECTADO	F	8.042.614	825.178	8.867.792	8.132.822	734.970
4160	APOIO ADMINISTRATIVO - ADM. INDIRETA - LONGEVIDADE, BEM-ESTAR E TERRITORIO CONECTADO	S	16.056.000	1.000.000	17.056.000		17.056.000
4161	APOIO ADMINISTRATIVO - ADM. INDIRETA - IGUALDADE E EQUIDADE	F	8.699.658	23.000	8.722.658	6.666.384	2.056.274
4162	APOIO ADMINISTRATIVO - ADM. INDIRETA - COOPERACAO E PAZ	F	12.879.484		12.879.484	12.853.797	25.687
4163	APOIO ADMINISTRATIVO - ADM. INDIRETA - DESENVOLVIMENTO ECONOMICO, COMPETITIVIDADE E INOVACAO	F	11.923.751	10.000	11.933.751	9.574.027	2.359.724
4165	APOIO ADMINISTRATIVO - ADM. INDIRETA - MUDANCAS CLIMATICAS E RESILIENCIA	F	84.070.182	4.558.436	88.628.618	9.140.271	79.488.347
4169	APOIO ADMINISTRATIVO - ADM. INDIRETA - GOVERNANCA	F	11.092.451		11.092.451	617.024	10.475.427
4169	APOIO ADMINISTRATIVO - ADM. INDIRETA - GOVERNANCA	S	5.360.711	1.050.000	6.410.711		6.410.711
4200	CONTROLE E FISCALIZACAO DA AMPLIACAO DO SISTEMA DE DRENAGEM	F	1.887.224		1.887.224	1.887.224	
4201	GESTAO E FISCALIZACAO PARA DESENVOLVIMENTO DE PROJETOS DE DRENAGEM URBANA	F	3.438.915		3.438.915	3.438.915	
4203	REGULACAO E FISCALIZACAO DOS CONTRATOS DE CONCESSAO DE ESGOTAMENTO SANITARIO	F	5.556.568		5.556.568		5.556.568
4204	OPERACAO E MANUTENCAO DE PLANOS INCLINADOS, ESCADAS ROLANTES E GERADORES DO MUNICIPIO	F	3.600.000		3.600.000	3.600.000	


DEMONSTRATIVO DAS DESPESAS POR PROJETOS, ATIVIDADES E OPERAÇÕES ESPECIAIS, SEGUNDO A CATEGORIA ECONÔMICA E ORIGEM DOS RECURSOS - ORDEM NUMÉRICA

R\$ 1

PROJETOS, ATIVIDADES E OPERAÇÕES ESPECIAIS		CATEGORIA ECONÔMICA				RECURSOS DO TESOURO	RECURSOS DE OUTRAS FONTES
CÓDIGO	TÍTULO	ESFERA	CORRENTE	CAPITAL	TOTAL		
4205	SINALIZACAO GRAFICA E SEMAFORICA	F	37.392.553	16.058.955	53.451.508	53.451.508	
4211	AQUISICAO DE EQUIPAMENTOS DE COMUNICACAO	F		1.000	1.000	1.000	
4216	MANUTENCAO PREDIAL E CUSTEIO DE IMOVEIS PROPRIOS	S	3.794.556		3.794.556		3.794.556
4217	MANUTENCAO PREDIAL DA CRECHE INSTITUCIONAL DR. PAULO NIEMEYER	S	410.000		410.000		410.000
4233	MARKETING DO PRODUTO TURISTICO	F	4.222.005		4.222.005	4.222.005	
4300	SERVIDORES INATIVOS DA REDE DE ENSINO	S	3.515.699.448		3.515.699.448	632.609.098	2.883.090.350
4301	SERVIDORES INATIVOS DA REDE DE SAUDE	S	865.027.820		865.027.820		865.027.820
4302	SERVIDORES INATIVOS DA ADMINISTRACAO DIRETA	S	1.287.874.954		1.287.874.954		1.287.874.954
4303	SERVIDORES INATIVOS DA CMRJ	S	319.872.757		319.872.757	142.487.728	177.385.029
4304	SERVIDORES INATIVOS DA ADMINISTRACAO INDIRETA	S	52.546.503		52.546.503		52.546.503
4305	SERVIDORES INATIVOS DO TCMRJ	S	126.461.630		126.461.630	15.831.970	110.629.660
4340	DESPESAS OBRIGATORIAS E OUTROS CUSTEIOS - ADM. INDIRETA - LONGEVIDADE, BEM-ESTAR E TERRITORIO CONECTADO	S	47.263.785		47.263.785		47.263.785
4340	DESPESAS OBRIGATORIAS E OUTROS CUSTEIOS - ADM. INDIRETA - LONGEVIDADE, BEM-ESTAR E TERRITORIO CONECTADO	F	1.296.750		1.296.750	1.296.750	
4341	DESPESAS OBRIGATORIAS E OUTROS CUSTEIOS - ADM. INDIRETA - IGUALDADE E EQUIDADE	F	1.411.160		1.411.160	1.411.160	
4342	DESPESAS OBRIGATORIAS E OUTROS CUSTEIOS - ADM. INDIRETA - COOPERACAO E PAZ	F	49.219.400	200.000	49.419.400	49.419.400	
4343	DESPESAS OBRIGATORIAS E OUTROS CUSTEIOS - ADM. INDIRETA - DESENVOLVIMENTO ECONOMICO, COMPETITIVIDADE E INOVACAO	F	3.850.000		3.850.000	3.850.000	
4345	DESPESAS OBRIGATORIAS E OUTROS CUSTEIOS - ADM. INDIRETA - MUDANCAS CLIMATICAS E RESILIENCIA	F	372.228.000	150.000	372.378.000	370.767.000	1.611.000
4349	DESPESAS OBRIGATORIAS E OUTROS CUSTEIOS - ADM. INDIRETA - GOVERNANCA	F	9.148.000	260.000	9.408.000	8.782.000	626.000
4349	DESPESAS OBRIGATORIAS E OUTROS CUSTEIOS - ADM. INDIRETA - GOVERNANCA	S	169.731		169.731		169.731
4410	CONCESSIONARIAS DE SERVICOS PUBLICOS - ADM. INDIRETA - LONGEVIDADE, BEM-ESTAR E TERRITORIO CONECTADO	S	1.500.000		1.500.000		1.500.000
4410	CONCESSIONARIAS DE SERVICOS PUBLICOS - ADM. INDIRETA - LONGEVIDADE, BEM-ESTAR E TERRITORIO CONECTADO	F	57.400		57.400	57.400	
4411	CONCESSIONARIAS DE SERVICOS PUBLICOS - ADM. INDIRETA - IGUALDADE E EQUIDADE	F	957.615		957.615	477.065	480.550
4412	CONCESSIONARIAS DE SERVICOS PUBLICOS - ADM. INDIRETA - COOPERACAO E PAZ	F	2.649.438		2.649.438	2.629.438	20.000
4413	CONCESSIONARIAS DE SERVICOS PUBLICOS - ADM. INDIRETA - DESENVOLVIMENTO ECONOMICO, COMPETITIVIDADE E INOVACAO	F	1.620.000		1.620.000	1.580.000	40.000


DEMONSTRATIVO DAS DESPESAS POR PROJETOS, ATIVIDADES E OPERAÇÕES ESPECIAIS, SEGUNDO A CATEGORIA ECONÔMICA E ORIGEM DOS RECURSOS - ORDEM NUMÉRICA

R\$ 1

PROJETOS, ATIVIDADES E OPERAÇÕES ESPECIAIS		CATEGORIA ECONÔMICA					RECURSOS DO TESOURO	RECURSOS DE OUTRAS FONTES
CÓDIGO	TÍTULO	ESFERA	CORRENTE	CAPITAL	TOTAL			
4415	CONCESSIONARIAS DE SERVICOS PUBLICOS - ADM. INDIRETA - MUDANCAS CLIMATICAS E RESILIENCIA	F	10.460.933		10.460.933	5.310.676	5.150.257	
4419	CONCESSIONARIAS DE SERVICOS PUBLICOS - ADM. INDIRETA - GOVERNANCA	F	311.731		311.731	250	311.481	
4419	CONCESSIONARIAS DE SERVICOS PUBLICOS - ADM. INDIRETA - GOVERNANCA	S	8.797		8.797		8.797	
4420	CONCESSIONARIAS DE SERVICOS PUBLICOS DE ENERGIA ELETRICA - ADM. INDIRETA - LONGEVIDADE, BEM-ESTAR E TERRITORIO CONECTADO	S	1.500.000		1.500.000		1.500.000	
4420	CONCESSIONARIAS DE SERVICOS PUBLICOS DE ENERGIA ELETRICA - ADM. INDIRETA - LONGEVIDADE, BEM-ESTAR E TERRITORIO CONECTADO	F	2.050		2.050	2.000	50	
4421	CONCESSIONARIAS DE SERVICOS PUBLICOS DE ENERGIA ELETRICA - ADM. INDIRETA - IGUALDADE E EQUIDADE	F	4.314.641		4.314.641	3.805.691	508.950	
4422	CONCESSIONARIAS DE SERVICOS PUBLICOS DE ENERGIA ELETRICA - ADM. INDIRETA - COOPERACAO E PAZ	F	3.145.291		3.145.291	2.985.606	159.685	
4423	CONCESSIONARIAS DE SERVICOS PUBLICOS DE ENERGIA ELETRICA - ADM. INDIRETA - DESENVOLVIMENTO ECONOMICO, COMPETITIVIDADE E INOVACAO	F	2.085.210		2.085.210	525.210	1.560.000	
4425	CONCESSIONARIAS DE SERVICOS PUBLICOS DE ENERGIA ELETRICA - ADM. INDIRETA - MUDANCAS CLIMATICAS E RESILIENCIA	F	6.701.089		6.701.089	5.116.184	1.584.905	
4429	CONCESSIONARIAS DE SERVICOS PUBLICOS DE ENERGIA ELETRICA - ADM. INDIRETA - GOVERNANCA	F	699.150		699.150	150	699.000	
4506	DIFUSAO CIENTIFICA NO PLANETARIO	F	788.620	950	789.570	300.000	489.570	
4513	GESTAO DE PROPRIOS DESTINADOS A VALORIZACAO DO SERVIDOR PUBLICO MUNICIPAL	S	1.557.983	584.000	2.141.983		2.141.983	
4514	BENEFICIOS A SEGURADOS E DEPENDENTES	S	34.991.369		34.991.369	33.832.977	1.158.392	
4515	BENEFICIOS A DEPENDENTES	S	915.433.279		915.433.279		915.433.279	
4516	OBRIGACOES ADMINISTRATIVAS, TRIBUTARIAS E CONTRIBUTIVAS	S	97.602.311		97.602.311		97.602.311	
4520	PROVISAO DE GASTOS COM PESSOAL - ADM. INDIRETA - LONGEVIDADE, BEM-ESTAR E TERRITORIO CONECTADO	S	1.151.230.499		1.151.230.499		1.151.230.499	
4520	PROVISAO DE GASTOS COM PESSOAL - ADM. INDIRETA - LONGEVIDADE, BEM-ESTAR E TERRITORIO CONECTADO	F	16.915.000		16.915.000	16.915.000		
4521	PROVISAO DE GASTOS COM PESSOAL - ADM. INDIRETA - IGUALDADE E EQUIDADE	F	26.267.000		26.267.000	26.267.000		
4522	PROVISAO DE GASTOS COM PESSOAL - ADM. INDIRETA - COOPERACAO E PAZ	F	739.075.000		739.075.000	739.075.000		
4523	PROVISAO DE GASTOS COM PESSOAL - ADM. INDIRETA - DESENVOLVIMENTO ECONOMICO, COMPETITIVIDADE E INOVACAO	F	51.097.000		51.097.000	51.097.000		
4525	PROVISAO DE GASTOS COM PESSOAL - ADM. INDIRETA - MUDANCAS CLIMATICAS E RESILIENCIA	F	1.448.900.000		1.448.900.000	1.425.820.000	23.080.000	
4529	PROVISAO DE GASTOS COM PESSOAL - ADM. INDIRETA - GOVERNANCA	F	148.911.143		148.911.143	139.164.000	9.747.143	
4529	PROVISAO DE GASTOS COM PESSOAL - ADM. INDIRETA - GOVERNANCA	S	45.521.547		45.521.547		45.521.547	


DEMONSTRATIVO DAS DESPESAS POR PROJETOS, ATIVIDADES E OPERAÇÕES ESPECIAIS, SEGUNDO A CATEGORIA ECONÔMICA E ORIGEM DOS RECURSOS - ORDEM NUMÉRICA

R\$ 1

PROJETOS, ATIVIDADES E OPERAÇÕES ESPECIAIS		CATEGORIA ECONÔMICA					
CÓDIGO	TÍTULO	ESFERA	CORRENTE	CAPITAL	TOTAL	RECURSOS DO TESOURO	RECURSOS DE OUTRAS FONTES
4564	ATIVIDADES OPERACIONAIS DA GUARDA MUNICIPAL	F	10.657.558	3.464.596	14.122.154	8.834.743	5.287.411
4565	SERVICOS GRAFICOS EM GERAL	F	559.200		559.200	150.000	409.200
4637	RECUPERACAO E READEQUACAO DAS INSTALACOES PREDIAIS VOLTADAS A OPERACIONALIZACAO DA LIMPEZA URBANA	F	5.939.000		5.939.000	2.473.754	3.465.246
4638	QUALIDADE NA EDUCACAO	F	935.511		935.511	934.510	1.001
4639	PROJETOS ESPECIAIS	F	700		700		700
4640	MANUTENCAO E RECUPERACAO DE OBRAS DE CONTENCAO	F	2.708.933		2.708.933	2.708.933	
4713	MANUTENCAO E OPERACAO DO SISTEMA DE ESGOTAMENTO SANITARIO	F	100		100	100	
4726	COMPENSACOES PREVIDENCIARIAS	S	8.000.000		8.000.000		8.000.000
4728	MANUTENCAO DE SISTEMAS DE MANEJO DE AGUAS PLUVIAIS DAS BACIAS HIDROGRAFICAS	F	45.016.352		45.016.352	42.580.442	2.435.910
4729	MANUTENCAO E OPERACAO DE SISTEMAS DE QUALIDADE DE AGUAS URBANAS	F	4.419.931		4.419.931	4.419.931	
4760	MANUTENCAO E DESENVOLVIMENTO DA INFORMATICA - ADM. INDIRETA - LONGEVIDADE, BEM-ESTAR E TERRITORIO CONECTADO	F	685.000	70.000	755.000	755.000	
4760	MANUTENCAO E DESENVOLVIMENTO DA INFORMATICA - ADM. INDIRETA - LONGEVIDADE, BEM-ESTAR E TERRITORIO CONECTADO	S	12.000.000	1.000.000	13.000.000		13.000.000
4761	MANUTENCAO E DESENVOLVIMENTO DA INFORMATICA - ADM. INDIRETA - IGUALDADE E EQUIDADE	F	495.544	69.850	565.394	466.644	98.750
4762	MANUTENCAO E DESENVOLVIMENTO DA INFORMATICA - ADM. INDIRETA - COOPERACAO E PAZ	F	2.855.042		2.855.042	2.729.981	125.061
4763	MANUTENCAO E DESENVOLVIMENTO DA INFORMATICA - ADM. INDIRETA - DESENVOLVIMENTO ECONOMICO, COMPETITIVIDADE E INOVACAO	F	312.600	40.000	352.600	292.600	60.000
4765	MANUTENCAO E DESENVOLVIMENTO DA INFORMATICA - ADM. INDIRETA - MUDANCAS CLIMATICAS E RESILIENCIA	F	3.791.584	296.953	4.088.537	2.631.769	1.456.768
4769	MANUTENCAO E DESENVOLVIMENTO DA INFORMATICA - ADMINISTRACAO INDIRETA - GOVERNANCA	F	18.744.066	1.418.000	20.162.066	2.849.875	17.312.191
4769	MANUTENCAO E DESENVOLVIMENTO DA INFORMATICA - ADMINISTRACAO INDIRETA - GOVERNANCA	S	4.485.708	7.177.000	11.662.708		11.662.708
4900	BENEFICIOS A DEPENDENTES DA CMRJ	S	92.269.727		92.269.727		92.269.727
4901	BENEFICIOS A DEPENDENTES DO TCMRJ	S	24.059.776		24.059.776		24.059.776
4902	CONCESSAO DE FINANCIAMENTO IMOBILIARIO E CREDITO DIRETO AO SERVIDOR	S	50.000	106.886	156.886	1.000	155.886
4903	PLANETARIO SOCIAL	F	20.000		20.000	20.000	
4904	AMPLIACAO DO ACESSO DA POPULACAO A PRODUCAO AUDIOVISUAL	F	1.043.500		1.043.500		1.043.500
4905	FOMENTO DAS ATIVIDADES DA ECONOMIA CRIATIVA	F	1.000	1.000	2.000	2.000	


DEMONSTRATIVO DAS DESPESAS POR PROJETOS, ATIVIDADES E OPERAÇÕES ESPECIAIS, SEGUNDO A CATEGORIA ECONÔMICA E ORIGEM DOS RECURSOS - ORDEM NUMÉRICA

R\$ 1

PROJETOS, ATIVIDADES E OPERAÇÕES ESPECIAIS		CATEGORIA ECONÔMICA				RECURSOS DO TESOURO	RECURSOS DE OUTRAS FONTES
CÓDIGO	TÍTULO	ESFERA	CORRENTE	CAPITAL	TOTAL		
4906	RIO FILM COMISSION	F	250.000		250.000		250.000
4907	FISCALIZACAO ELETRONICA BRS	F	4.653.148		4.653.148	4.653.148	
4908	SINALIZACAO GRAFICA BRS	F		1.000	1.000	1.000	
4910	SINALIZACAO CICLOVIARIA	F		1.000	1.000	1.000	
4911	FISCALIZACAO ELETRONICA BRT TRANSBRASIL	F	2.585.202		2.585.202	2.585.202	
4912	SINALIZACAO GRAFICA TRANSBRASIL	F	1.000		1.000	1.000	
4913	SINALIZACAO GRAFICA E SEMAFORICA EDUCATIVA	F	1.650.000	2.000.000	3.650.000	3.650.000	
4914	EDUCACAO PARA TRANSITO	F	7.608.609		7.608.609	7.608.609	
4917	EQUIPAMENTOS E SISTEMAS INTELIGENTES	F	27.143.610		27.143.610	27.143.610	
5017	CONTRIBUICAO A FUNDACAO LUCIEN FINKELSTEIN - LEI No 2.734/98	F	100		100	100	
5018	CONTRIBUICAO A FUNDACAO ORQUESTRA SINFONICA BRASILEIRA - LEI No 2.002/93	F	100		100	100	
5019	CONTRIBUICAO A ASSOCIACAO CASA DO PONTAL - LEI No 2.645/98	F	100		100	100	
5020	CONTRIBUICAO AO MUSEU DE ARTE MODERNA - LEI No 1.961/93	F	100		100	100	
5021	CONTRIBUICAO A ORQUESTRA FILARMONICA DO RIO DE JANEIRO - LEI No 2.002/93	F	100		100	100	
5022	PRECATORIOS JUDICIAIS - TRIBUNAL REGIONAL DO TRABALHO DA 1a REGIAO	F	12.797.656		12.797.656	12.797.656	
5023	PRECATORIOS JUDICIAIS - TRIBUNAL DE JUSTICA DO ESTADO DO RIO DE JANEIRO (TJERJ)	F	497.769.231		497.769.231	497.769.231	
5024	ENCARGOS DA DIVIDA RENEGOCIADA	F	18.974.436		18.974.436	18.974.436	
5025	DIVIDA RENEGOCIADA	F		103.989.780	103.989.780	103.989.780	
5026	ENCARGOS DA DIVIDA INTERNA	F	749.400.945		749.400.945	749.400.945	
5027	DIVIDA INTERNA	F		1.161.626.733	1.161.626.733	1.161.626.733	
5028	ENCARGOS DA DIVIDA EXTERNA	F	97.694.082		97.694.082	97.694.082	
5029	DIVIDA EXTERNA	F		108.776.500	108.776.500	108.776.500	
5030	ENTIDADES FILANTROPICAS - PROGRAMA NACIONAL DE ALIMENTACAO - FNDE	F	11.071.800		11.071.800	11.071.800	
5031	PROJETO PRO-EDUCACAO - LEI No 2.923/99 - OBRAS EM GERAL	F		3.340.637	3.340.637	3.340.637	
5033	PRECATORIOS JUDICIAIS DE PEQUENO VALOR - TRT - PRIMEIRA REGIAO	F	11.500.000		11.500.000	11.500.000	
5034	PRECATORIOS JUDICIAIS DE PEQUENO VALOR - TJERJ	F	31.092.138	200.000	31.292.138	31.292.138	


DEMONSTRATIVO DAS DESPESAS POR PROJETOS, ATIVIDADES E OPERAÇÕES ESPECIAIS, SEGUNDO A CATEGORIA ECONÔMICA E ORIGEM DOS RECURSOS - ORDEM NUMÉRICA

R\$ 1

PROJETOS, ATIVIDADES E OPERAÇÕES ESPECIAIS		CATEGORIA ECONÔMICA					RECURSOS DO TESOURO	RECURSOS DE OUTRAS FONTES
CÓDIGO	TÍTULO	ESFERA	CORRENTE	CAPITAL	TOTAL			
5035	PRECATORIOS JUDICIAIS - TRIBUNAL REGIONAL FEDERAL (TRF) DA SEGUNDA REGIAO	F	89.025.488		89.025.488	89.025.488		
5098	REESTRUTURACAO DA DIVIDA RENEGOCIADA	F	134.487.989	237.084.052	371.572.041	371.572.041		
5100	DIVIDA PCRJ/FUNPREVI - LEI 6.852/2021 E OUTRAS DIVIDAS	F	1.000		1.000	1.000		
5101	DIVIDA RENEGOCIADA - TITULOS DA DIVIDA PUBLICA - LEI COMPLEMENTAR 235/2021	F	23.604.468	2.037.510	25.641.978	25.641.978		
5101	DIVIDA RENEGOCIADA - TITULOS DA DIVIDA PUBLICA - LEI COMPLEMENTAR 235/2021	S	21.019.705		21.019.705	21.019.705		
5704	ENCARGOS - BID - PROAP III	F	36.052.231	41.306.645	77.358.876	77.358.876		
5705	ACOES DE MANUTENCAO DA REGULARIDADE CADASTRAL, FINANCEIRA, CONTABIL E FISCAL DA PREFEITURA DO RIO DE JANEIRO	F	49.497.938		49.497.938	49.497.938		
5706	APORTE PARA CAPITALIZACAO DO FUNPREVI - LEI No 5.300/2011	F	441.821.025		441.821.025	441.821.025		
5708	APORTE PARA CAPITALIZACAO DO FUNPREVI	F	1.000		1.000	1.000		
5709	CONTRATACAO DA REDE CREDENCIADA	S	202.201.156		202.201.156	202.201.156		
5710	APORTE PARA CAPITALIZACAO DO FUNPREVI - ART. 33-B, LEI No 3.344/2001	F	1.000		1.000	1.000		
6002	SENTENCAS JUDICIAIS E PRECATORIOS	F	122.603.780		122.603.780	91.226.149	31.377.631	
6002	SENTENCAS JUDICIAIS E PRECATORIOS	S	74.149.968		74.149.968		74.149.968	
TOTAL GERAL			42.283.969.418	4.678.592.638	46.962.562.056	38.073.531.254	8.889.030.802	
TOTAL FISCAL			25.011.144.165	4.254.226.649	29.265.370.814	28.484.381.379	780.989.435	
TOTAL SEGURIDADE SOCIAL			17.272.825.253	424.365.989	17.697.191.242	9.589.149.875	8.108.041.367	

**DEMONSTRATIVOS POR FUNÇÃO,
SUBFUNÇÃO E PROGRAMA**


DEMONSTRATIVO DE FUNÇÃO, SUBFUNÇÃO E PROGRAMA POR PROJETO, ATIVIDADE E OPERAÇÃO ESPECIAL, SEGUNDO A ORIGEM DOS RECURSOS

R\$ 1

FUNÇÃO, SUBFUNÇÃO E PROGRAMA			PROJETO / ATIVIDADE / OPERAÇÃO ESPECIAL					
CÓDIGO	TÍTULO	ESFERA	PROJETO	ATIVIDADE	OP. ESPECIAL	TOTAL	RECURSOS DO TESOUREO	RECURSOS DE OUTRAS FONTES
01	LEGISLATIVA	F		994.119.459		994.119.459	994.119.459	
01031	ACAO LEGISLATIVA	F		605.647.459		605.647.459	605.647.459	
010310003	ATUACAO LEGISLATIVA DA CAMARA MUNICIPAL DO RIO DE JANEIRO	F		605.647.459		605.647.459	605.647.459	
01032	CONTROLE EXTERNO	F		388.472.000		388.472.000	388.472.000	
010320004	CONTROLE EXTERNO DO MUNICIPIO DO RIO DE JANEIRO	F		388.472.000		388.472.000	388.472.000	
02	JUDICIARIA	F		186.251.551	247.839	186.499.390	186.499.390	
02061	ACAO JUDICIARIA	F		181.872.470		181.872.470	181.872.470	
020610389	GESTAO ADMINISTRATIVA - GOVERNANCA	F		181.872.470		181.872.470	181.872.470	
02126	TECNOLOGIA DA INFORMACAO	F		4.379.081		4.379.081	4.379.081	
021260389	GESTAO ADMINISTRATIVA - GOVERNANCA	F		4.379.081		4.379.081	4.379.081	
02841	REFINANCIAMENTO DA DIVIDA INTERNA	F			247.839	247.839	247.839	
028419000	GESTAO DAS OPERACOES ESPECIAIS	F			247.839	247.839	247.839	
04	ADMINISTRACAO	F	26.572.525	4.186.591.316	10.642.301	4.223.806.142	3.795.912.070	427.894.072
		S		2.708.869		2.708.869	1.000	2.707.869
04031	ACAO LEGISLATIVA	F		128.643.000		128.643.000	128.643.000	
040310003	ATUACAO LEGISLATIVA DA CAMARA MUNICIPAL DO RIO DE JANEIRO	F		128.643.000		128.643.000	128.643.000	
04032	CONTROLE EXTERNO	F		88.878.000		88.878.000	88.878.000	
040320004	CONTROLE EXTERNO DO MUNICIPIO DO RIO DE JANEIRO	F		88.878.000		88.878.000	88.878.000	
04122	ADMINISTRACAO GERAL	F	1.000	3.834.687.443		3.834.688.443	3.423.375.602	411.312.841
		S		2.551.983		2.551.983		2.551.983
041220311	GESTAO DE PESSOAS	F		2.748.076		2.748.076	2.748.076	
041220380	GESTAO ADMINISTRATIVA - LONGEVIDADE, BEM-ESTAR E TERRITORIO CONECTADO	F		35.588.375		35.588.375	35.588.375	
041220381	GESTAO ADMINISTRATIVA - IGUALDADE E EQUIDADE	F		19.588.439		19.588.439	19.588.439	
041220382	GESTAO ADMINISTRATIVA - COOPERACAO E PAZ	F		24.513.367		24.513.367	24.513.367	


DEMONSTRATIVO DE FUNÇÃO, SUBFUNÇÃO E PROGRAMA POR PROJETO, ATIVIDADE E OPERAÇÃO ESPECIAL, SEGUNDO A ORIGEM DOS RECURSOS

R\$ 1

FUNÇÃO, SUBFUNÇÃO E PROGRAMA		PROJETO / ATIVIDADE / OPERAÇÃO ESPECIAL						
CÓDIGO	TÍTULO	ESFERA	PROJETO	ATIVIDADE	OP. ESPECIAL	TOTAL	RECURSOS DO TESOURO	RECURSOS DE OUTRAS FONTES
041220383	GESTAO ADMINISTRATIVA - DESENVOLVIMENTO ECONOMICO, COMPETITIVIDADE E INOVACAO	F		1.000		1.000	1.000	
041220385	GESTAO ADMINISTRATIVA - MUDANCAS CLIMATICAS E RESILIENCIA	F		30.331.590		30.331.590	30.331.590	
041220389	GESTAO ADMINISTRATIVA - GOVERNANCA	F	1.000	3.491.498.036		3.491.499.036	3.080.186.195	411.312.841
		S		2.551.983		2.551.983		2.551.983
041220526	PATRIMONIO CARIOCA	F		300		300	300	
041220555	CONCESSOES E PPPs	F		206.423.426		206.423.426	206.423.426	
041220611	DESENVOLVIMENTO SETORIAL + EMPREGOS GERADOS	F		613.930		613.930	613.930	
041220632	LIDERANCA PELO EXEMPLO	F		400.000		400.000	400.000	
041220633	RIO SEM DESVIOS	F		500.000		500.000	500.000	
041220634	GOVERNO DIGITAL	F		19.854.200		19.854.200	19.854.200	
041220644	CIDADANIA E PARTICIPACAO SOCIAL	F		200.000		200.000	200.000	
041220651	PLANEJAMENTO INTEGRADO DE ALTO DESEMPENHO	F		501.000		501.000	501.000	
041220652	DISTRITO DE BAIXA EMISSAO E GESTAO PARA O CLIMA	F		300.000		300.000	300.000	
041220654	GENTE	F		1.625.704		1.625.704	1.625.704	
04123	ADMINISTRACAO FINANCEIRA	F	18.690.525	21.003.000		39.693.525	39.693.525	
		S		156.886		156.886	1.000	155.886
041230017	GARANTIA DO SISTEMA PREVIDENCIARIO E ASSISTENCIAL DOS SERVIDORES	S		156.886		156.886	1.000	155.886
041230049	MODERNIZACAO DA GESTAO FAZENDARIA	F		21.001.000		21.001.000	21.001.000	
041230610	EQUILIBRIO FISCAL	F		2.000		2.000	2.000	
041230634	GOVERNO DIGITAL	F	18.690.525			18.690.525	18.690.525	
04126	TECNOLOGIA DA INFORMACAO	F	2.000	54.494.913		54.496.913	37.916.382	16.580.531
041260380	GESTAO ADMINISTRATIVA - LONGEVIDADE, BEM-ESTAR E TERRITORIO CONECTADO	F		121.897		121.897	121.897	
041260381	GESTAO ADMINISTRATIVA - IGUALDADE E EQUIDADE	F		498.048		498.048	498.048	
041260382	GESTAO ADMINISTRATIVA - COOPERACAO E PAZ	F		667.919		667.919	667.919	


DEMONSTRATIVO DE FUNÇÃO, SUBFUNÇÃO E PROGRAMA POR PROJETO, ATIVIDADE E OPERAÇÃO ESPECIAL, SEGUNDO A ORIGEM DOS RECURSOS

R\$ 1

FUNÇÃO, SUBFUNÇÃO E PROGRAMA			PROJETO / ATIVIDADE / OPERAÇÃO ESPECIAL					
CÓDIGO	TÍTULO	ESFERA	PROJETO	ATIVIDADE	OP. ESPECIAL	TOTAL	RECURSOS DO TESOURO	RECURSOS DE OUTRAS FONTES
041260385	GESTAO ADMINISTRATIVA - MUDANCAS CLIMATICAS E RESILIENCIA	F		57.492		57.492	57.492	
041260389	GESTAO ADMINISTRATIVA - GOVERNANCA	F		50.903.351		50.903.351	34.322.820	16.580.531
041260610	EQUILIBRIO FISCAL	F		1.000		1.000	1.000	
041260634	GOVERNO DIGITAL	F	2.000	2.245.206		2.247.206	2.247.206	
04128	FORMACAO DE RECURSOS HUMANOS	F		4.817.579		4.817.579	4.817.579	
041280311	GESTAO DE PESSOAS	F		4.817.579		4.817.579	4.817.579	
04131	COMUNICACAO SOCIAL	F		28.809.311		28.809.311	28.808.611	700
041310024	MIDIA, ESCOLA E SOCIEDADE	F		700		700		700
041310322	SERVICOS DE UTILIDADE PUBLICA A POPULACAO, PROTECAO E DEFESA DO CONSUMIDOR	F		28.808.611		28.808.611	28.808.611	
04183	INFORMACAO E INTELIGENCIA	F	7.878.000			7.878.000	7.878.000	
041830516	TERRITORIOS SOCIAIS	F	7.878.000			7.878.000	7.878.000	
04241	ASSISTENCIA AO IDOSO	F		10.075.000		10.075.000	10.075.000	
042410380	GESTAO ADMINISTRATIVA - LONGEVIDADE, BEM-ESTAR E TERRITORIO CONECTADO	F		10.075.000		10.075.000	10.075.000	
04541	PRESERVACAO E CONSERVACAO AMBIENTAL	F		3.393.000		3.393.000	3.393.000	
045410382	GESTAO ADMINISTRATIVA - COOPERACAO E PAZ	F		3.393.000		3.393.000	3.393.000	
04542	CONTROLE AMBIENTAL	F	1.000	11.605.070		11.606.070	11.606.070	
045420602	PROTECAO E DEFESA ANIMAL	F	1.000	11.605.070		11.606.070	11.606.070	
04695	TURISMO	F		185.000		185.000	185.000	
046950641	TURISMO E ECONOMIA CRIATIVA	F		185.000		185.000	185.000	
04841	REFINANCIAMENTO DA DIVIDA INTERNA	F			9.043.301	9.043.301	9.043.301	
048419000	GESTAO DAS OPERACOES ESPECIAIS	F			9.043.301	9.043.301	9.043.301	
04846	OUTROS ENCARGOS ESPECIAIS	F			1.599.000	1.599.000	1.599.000	
048469000	GESTAO DAS OPERACOES ESPECIAIS	F			1.599.000	1.599.000	1.599.000	
06	SEGURANCA PUBLICA	F	19.000	777.261.016	14.061.992	791.342.008	785.737.520	5.604.488
		S		27.923.498		27.923.498	27.923.498	


DEMONSTRATIVO DE FUNÇÃO, SUBFUNÇÃO E PROGRAMA POR PROJETO, ATIVIDADE E OPERAÇÃO ESPECIAL, SEGUNDO A ORIGEM DOS RECURSOS

R\$ 1

FUNÇÃO, SUBFUNÇÃO E PROGRAMA			PROJETO / ATIVIDADE / OPERAÇÃO ESPECIAL					
CÓDIGO	TÍTULO	ESFERA	PROJETO	ATIVIDADE	OP. ESPECIAL	TOTAL	RECURSOS DO TESOUREO	RECURSOS DE OUTRAS FONTES
06122	ADMINISTRACAO GERAL	F		12.661.998		12.661.998	12.469.982	192.016
		S		25.069.000		25.069.000	25.069.000	
061220382	GESTAO ADMINISTRATIVA - COOPERACAO E PAZ	F		12.661.998		12.661.998	12.469.982	192.016
061220385	GESTAO ADMINISTRATIVA - MUDANCAS CLIMATICAS E RESILIENCIA	S		25.069.000		25.069.000	25.069.000	
06126	TECNOLOGIA DA INFORMACAO	F		2.425.042		2.425.042	2.299.981	125.061
061260382	GESTAO ADMINISTRATIVA - COOPERACAO E PAZ	F		2.425.042		2.425.042	2.299.981	125.061
06127	ORDENAMENTO TERRITORIAL	F	16.000	22.491.622		22.507.622	22.507.622	
061270645	SEGURANCA, PREVENCAO E HARMONIA	F	16.000	22.491.622		22.507.622	22.507.622	
06128	FORMACAO DE RECURSOS HUMANOS	F		200		200	200	
061280311	GESTAO DE PESSOAS	F		200		200	200	
06181	POLICIAMENTO	F	3.000	739.682.154		739.685.154	734.397.743	5.287.411
061810382	GESTAO ADMINISTRATIVA - COOPERACAO E PAZ	F		725.559.000		725.559.000	725.559.000	
061810601	PROXIMIDADE E BEM-ESTAR	F	3.000	14.123.154		14.126.154	8.838.743	5.287.411
06182	DEFESA CIVIL	S		2.854.498		2.854.498	2.854.498	
061820382	GESTAO ADMINISTRATIVA - COOPERACAO E PAZ	S		336.000		336.000	336.000	
061820385	GESTAO ADMINISTRATIVA - MUDANCAS CLIMATICAS E RESILIENCIA	S		236.845		236.845	236.845	
061820643	RESILIENCIA E GESTAO DE RISCO	S		2.280.653		2.280.653	2.280.653	
061820644	CIDADANIA E PARTICIPACAO SOCIAL	S		1.000		1.000	1.000	
06841	REFINANCIAMENTO DA DIVIDA INTERNA	F			150.758	150.758	150.758	
068419000	GESTAO DAS OPERACOES ESPECIAIS	F			150.758	150.758	150.758	
06846	OUTROS ENCARGOS ESPECIAIS	F			13.911.234	13.911.234	13.911.234	
068469000	GESTAO DAS OPERACOES ESPECIAIS	F			13.911.234	13.911.234	13.911.234	
07	RELACOES EXTERIORES	F		545.692		545.692	545.692	
07211	RELACOES DIPLOMATICAS	F		545.692		545.692	545.692	
072110636	RIO INTERNACIONAL	F		545.692		545.692	545.692	


DEMONSTRATIVO DE FUNÇÃO, SUBFUNÇÃO E PROGRAMA POR PROJETO, ATIVIDADE E OPERAÇÃO ESPECIAL, SEGUNDO A ORIGEM DOS RECURSOS

R\$ 1

FUNÇÃO, SUBFUNÇÃO E PROGRAMA		PROJETO / ATIVIDADE / OPERAÇÃO ESPECIAL						
CÓDIGO	TÍTULO	ESFERA	PROJETO	ATIVIDADE	OP. ESPECIAL	TOTAL	RECURSOS DO TESOUREO	RECURSOS DE OUTRAS FONTES
08	ASSISTENCIA SOCIAL	F	10.563.000	68.482.982		79.045.982	79.045.982	
		S	6.145.928	492.433.269	889.423	499.468.620	499.468.620	
08122	ADMINISTRACAO GERAL	F		1.226.000		1.226.000	1.226.000	
		S		13.450.610		13.450.610	13.450.610	
081220381	GESTAO ADMINISTRATIVA - IGUALDADE E EQUIDADE	F		1,226,000		1,226,000	1,226,000	
		S		13,450,610		13,450,610	13,450,610	
08126	TECNOLOGIA DA INFORMACAO	S		567.455		567.455	567.455	
081260381	GESTAO ADMINISTRATIVA - IGUALDADE E EQUIDADE	S		567.455		567.455	567.455	
08182	DEFESA CIVIL	S		2.276.466		2.276.466	2.276.466	
081820643	RESILIENCIA E GESTAO DE RISCO	S		2.276.466		2.276.466	2.276.466	
08183	INFORMACAO E INTELIGENCIA	S		9.219.930		9.219.930	9.219.930	
081830629	PROTECAO SOCIAL INTEGRADA	S		9.219.930		9.219.930	9.219.930	
08241	ASSISTENCIA AO IDOSO	F	10.563.000	24.983.962		35.546.962	35.546.962	
082410655	ENVELHECIMENTO ATIVO E SAUDAVEL	F	10.563.000	24.983.962		35.546.962	35.546.962	
08242	ASSISTENCIA A PESSOA COM DEFICIENCIA	F		20.198.520		20.198.520	20.198.520	
082420381	GESTAO ADMINISTRATIVA - IGUALDADE E EQUIDADE	F		4.568.000		4.568.000	4.568.000	
082420612	RIO CIDADE + INCLUSIVA E ACESSIVEL	F		15.630.520		15.630.520	15.630.520	
08243	ASSISTENCIA A CRIANCA E AO ADOLESCENTE	S		17.852.443		17.852.443	17.852.443	
082430627	RIO - ACAO E PROTECAO	S		17.832.443		17.832.443	17.832.443	
082430628	INFRAESTRUTURA E GESTAO DA ASSISTENCIA SOCIAL	S		20.000		20.000	20.000	
08244	ASSISTENCIA COMUNITARIA	S	6.145.928	390.526.341		396.672.269	396.672.269	
082440381	GESTAO ADMINISTRATIVA - IGUALDADE E EQUIDADE	S		165.710.000		165.710.000	165.710.000	
082440516	TERRITORIOS SOCIAIS	S		500.967		500.967	500.967	
082440625	COMBATE A POBREZA E FOME	S	5.273.471			5.273.471	5.273.471	
082440626	POPULACAO EM SITUACAO DE RUA	S	872.457			872.457	872.457	


DEMONSTRATIVO DE FUNÇÃO, SUBFUNÇÃO E PROGRAMA POR PROJETO, ATIVIDADE E OPERAÇÃO ESPECIAL, SEGUNDO A ORIGEM DOS RECURSOS

R\$ 1

FUNÇÃO, SUBFUNÇÃO E PROGRAMA			PROJETO / ATIVIDADE / OPERAÇÃO ESPECIAL					
CÓDIGO	TÍTULO	ESFERA	PROJETO	ATIVIDADE	OP. ESPECIAL	TOTAL	RECURSOS DO TESOUREIRO	RECURSOS DE OUTRAS FONTES
082440627	RIO - ACAO E PROTECAO	S		530.389		530.389	530.389	
082440628	INFRAESTRUTURA E GESTAO DA ASSISTENCIA SOCIAL	S		10.930.985		10.930.985	10.930.985	
082440629	PROTECAO SOCIAL INTEGRADA	S		85.954.516		85.954.516	85.954.516	
082440630	PROTECAO SOCIAL ESPECIAL - ACOLHIMENTO FAMILIAR E INSTITUCIONAL	S		126.799.484		126.799.484	126.799.484	
082440640	PRIMEIRA INFANCIA CARIOCA	S		100.000		100.000	100.000	
08303	SUPORTE PROFILATICO E TERAPEUTICO	S		5		5	5	
083030628	INFRAESTRUTURA E GESTAO DA ASSISTENCIA SOCIAL	S		5		5	5	
08306	ALIMENTACAO E NUTRICAO	S		21.000		21.000	21.000	
083060625	COMBATE A POBREZA E FOME	S		1.000		1.000	1.000	
083060628	INFRAESTRUTURA E GESTAO DA ASSISTENCIA SOCIAL	S		20.000		20.000	20.000	
08367	EDUCACAO ESPECIAL	F		22.074.500		22.074.500	22.074.500	
083670381	GESTAO ADMINISTRATIVA - IGUALDADE E EQUIDADE	F		22.074.500		22.074.500	22.074.500	
08422	DIREITOS INDIVIDUAIS, COLETIVOS E DIFUSOS	S		513.183		513.183	513.183	
084220628	INFRAESTRUTURA E GESTAO DA ASSISTENCIA SOCIAL	S		513.183		513.183	513.183	
08841	REFINANCIAMENTO DA DIVIDA INTERNA	S			889.423	889.423	889.423	
088419000	GESTAO DAS OPERACOES ESPECIAIS	S			889.423	889.423	889.423	
08845	OUTRAS TRANSFERENCIAS	S		58.005.836		58.005.836	58.005.836	
088450625	COMBATE A POBREZA E FOME	S		58.005.836		58.005.836	58.005.836	
09	PREVIDENCIA SOCIAL	F		3.471.000		3.471.000	3.471.000	
		S	23.000.000	7.407.450.627	62.149.968	7.492.600.595	824.761.773	6.667.838.822
09122	ADMINISTRACAO GERAL	S	23.000.000	161.550.656		184.550.656		184.550.656
091220017	GARANTIA DO SISTEMA PREVIDENCIARIO E ASSISTENCIAL DOS SERVIDORES	S	23.000.000	3.794.556		26.794.556		26.794.556
091220311	GESTAO DE PESSOAS	S		43.003		43.003		43.003
091220389	GESTAO ADMINISTRATIVA - GOVERNANCA	S		157.713.097		157.713.097		157.713.097
09126	TECNOLOGIA DA INFORMACAO	S		11.662.708		11.662.708		11.662.708


DEMONSTRATIVO DE FUNÇÃO, SUBFUNÇÃO E PROGRAMA POR PROJETO, ATIVIDADE E OPERAÇÃO ESPECIAL, SEGUNDO A ORIGEM DOS RECURSOS

R\$ 1

FUNÇÃO, SUBFUNÇÃO E PROGRAMA			PROJETO / ATIVIDADE / OPERAÇÃO ESPECIAL					
CÓDIGO	TÍTULO	ESFERA	PROJETO	ATIVIDADE	OP. ESPECIAL	TOTAL	RECURSOS DO TESOURO	RECURSOS DE OUTRAS FONTES
091260389	GESTAO ADMINISTRATIVA - GOVERNANCA	S		11.662.708		11.662.708		11.662.708
09272	PREVIDENCIA DO REGIME ESTATUTARIO	S		7.234.237.263		7.234.237.263	824.761.773	6.409.475.490
092720324	OBRIGACOES COM APOSENTADORIAS E PENSOES	S		7.199.245.894		7.199.245.894	790.928.796	6.408.317.098
092720389	GESTAO ADMINISTRATIVA - GOVERNANCA	S		34.991.369		34.991.369	33.832.977	1.158.392
09273	PREVIDENCIA COMPLEMENTAR	F		3.471.000		3.471.000	3.471.000	
092730389	GESTAO ADMINISTRATIVA - GOVERNANCA	F		3.471.000		3.471.000	3.471.000	
09846	OUTROS ENCARGOS ESPECIAIS	S			62.149.968	62.149.968		62.149.968
098469000	GESTAO DAS OPERACOES ESPECIAIS	S			62.149.968	62.149.968		62.149.968
10	SAUDE	S	61.432.958	9.029.758.389	234.331.438	9.325.522.785	7.888.028.109	1.437.494.676
10122	ADMINISTRACAO GERAL	S		139.180.780		139.180.780	119.124.780	20.056.000
101220380	GESTAO ADMINISTRATIVA - LONGEVIDADE, BEM-ESTAR E TERRITORIO CONECTADO	S		139.180.780		139.180.780	119.124.780	20.056.000
10125	NORMATIZACAO E FISCALIZACAO	S		153.600		153.600	153.600	
101250318	DESENVOLVIMENTO, FORMACAO E LOGISTICA DO SUS	S		153.600		153.600	153.600	
10126	TECNOLOGIA DA INFORMACAO	S		116.706.910		116.706.910	103.706.910	13.000.000
101260318	DESENVOLVIMENTO, FORMACAO E LOGISTICA DO SUS	S		31.102.039		31.102.039	31.102.039	
101260380	GESTAO ADMINISTRATIVA - LONGEVIDADE, BEM-ESTAR E TERRITORIO CONECTADO	S		29.932.995		29.932.995	16.932.995	13.000.000
101260564	REGULACAO E GESTAO DO SUS	S		55.671.876		55.671.876	55.671.876	
10128	FORMACAO DE RECURSOS HUMANOS	S		80.427.701		80.427.701	80.427.701	
101280318	DESENVOLVIMENTO, FORMACAO E LOGISTICA DO SUS	S		80.427.701		80.427.701	80.427.701	
10301	ATENCAO BASICA	S	45.337.120	2.159.500.733		2.204.837.853	2.204.837.853	
103010330	ATENCAO PRIMARIA E SAUDE PRESENTE	S	45.337.120	1.654.810.059		1.700.147.179	1.700.147.179	
103010380	GESTAO ADMINISTRATIVA - LONGEVIDADE, BEM-ESTAR E TERRITORIO CONECTADO	S		504.450.674		504.450.674	504.450.674	
103010640	PRIMEIRA INFANCIA CARIOCA	S		240.000		240.000	240.000	
10302	ASSISTENCIA HOSPITALAR E AMBULATORIAL	S	15.562.838	6.202.608.818	214.201.156	6.432.372.812	5.027.934.136	1.404.438.676


DEMONSTRATIVO DE FUNÇÃO, SUBFUNÇÃO E PROGRAMA POR PROJETO, ATIVIDADE E OPERAÇÃO ESPECIAL, SEGUNDO A ORIGEM DOS RECURSOS

R\$ 1

FUNÇÃO, SUBFUNÇÃO E PROGRAMA			PROJETO / ATIVIDADE / OPERAÇÃO ESPECIAL					RECURSOS DO TESOURO	RECURSOS DE OUTRAS FONTES
CÓDIGO	TÍTULO	ESFERA	PROJETO	ATIVIDADE	OP. ESPECIAL	TOTAL			
103020306	ATENCAO HOSPITALAR E MATERNIDADE	S	12.621.138	2.257.028.258		2.269.649.396	2.075.705.004	193.944.392	
103020318	DESENVOLVIMENTO, FORMACAO E LOGISTICA DO SUS	S		60.423.990		60.423.990	60.423.990		
103020331	URGENCIA E EMERGENCIA	S	7.000	682.601.381		682.608.381	682.608.381		
103020380	GESTAO ADMINISTRATIVA - LONGEVIDADE, BEM-ESTAR E TERRITORIO CONECTADO	S		2.581.228.284		2.581.228.284	1.382.734.000	1.198.494.284	
103020426	SAUDE MENTAL	S	1.931.700	296.188.727		298.120.427	298.120.427		
103020564	REGULACAO E GESTAO DO SUS	S		53.194.857	202.201.156	255.396.013	255.396.013		
103020600	REORGANIZACAO DA REDE DE MEDIA COMPLEXIDADE	S	1.003.000	271.943.321		272.946.321	272.946.321		
103029000	GESTAO DAS OPERACOES ESPECIAIS	S			12.000.000	12.000.000		12.000.000	
10303	SUPORTE PROFILATICO E TERAPEUTICO	S		105.396.414		105.396.414	105.396.414		
103030330	ATENCAO PRIMARIA E SAUDE PRESENTE	S		105.396.414		105.396.414	105.396.414		
10304	VIGILANCIA SANITARIA	S	528.000	115.371.364		115.899.364	115.899.364		
103040309		S	528.000	57.883.508		58.411.508	58.411.508		
103040318	DESENVOLVIMENTO, FORMACAO E LOGISTICA DO SUS	S		1.715.000		1.715.000	1.715.000		
103040380	GESTAO ADMINISTRATIVA - LONGEVIDADE, BEM-ESTAR E TERRITORIO CONECTADO	S		55.772.856		55.772.856	55.772.856		
10305	VIGILANCIA EPIDEMIOLOGICA	S	5.000	110.412.069		110.417.069	110.417.069		
103050308	VIGILANCIA EM SAUDE	S	5.000	110.412.069		110.417.069	110.417.069		
10841	REFINANCIAMENTO DA DIVIDA INTERNA	S			20.130.282	20.130.282	20.130.282		
108419000	GESTAO DAS OPERACOES ESPECIAIS	S			20.130.282	20.130.282	20.130.282		
11	TRABALHO	F		147.567.775		147.567.775	147.567.775		
11122	ADMINISTRACAO GERAL	F		93.009.858		93.009.858	93.009.858		
111220383	GESTAO ADMINISTRATIVA - DESENVOLVIMENTO ECONOMICO, COMPETITIVIDADE E INOVACAO	F		93.009.858		93.009.858	93.009.858		
11126	TECNOLOGIA DA INFORMACAO	F		428.759		428.759	428.759		
111260383	GESTAO ADMINISTRATIVA - DESENVOLVIMENTO ECONOMICO, COMPETITIVIDADE E INOVACAO	F		428.759		428.759	428.759		
11128	FORMACAO DE RECURSOS HUMANOS	F		20.000		20.000	20.000		


DEMONSTRATIVO DE FUNÇÃO, SUBFUNÇÃO E PROGRAMA POR PROJETO, ATIVIDADE E OPERAÇÃO ESPECIAL, SEGUNDO A ORIGEM DOS RECURSOS

R\$ 1

FUNÇÃO, SUBFUNÇÃO E PROGRAMA			PROJETO / ATIVIDADE / OPERAÇÃO ESPECIAL						
CÓDIGO	TÍTULO	ESFERA	PROJETO	ATIVIDADE	OP. ESPECIAL	TOTAL	RECURSOS DO TESOUREO	RECURSOS DE OUTRAS FONTES	
111280311	GESTAO DE PESSOAS	F		20.000		20.000	20.000		
11306	ALIMENTACAO E NUTRICAO	F		33.483.589		33.483.589	33.483.589		
113060520	RESTAURANTES POPULARES	F		2.000.000		2.000.000	2.000.000		
113060625	COMBATE A POBREZA E FOME	F		31.483.589		31.483.589	31.483.589		
11333	EMPREGABILIDADE	F		4.636.069		4.636.069	4.636.069		
113330609	CAPITAL HUMANO	F		2.374.832		2.374.832	2.374.832		
113330611	DESENVOLVIMENTO SETORIAL + EMPREGOS GERADOS	F		2.261.237		2.261.237	2.261.237		
11334	FOMENTO AO TRABALHO	F		241.500		241.500	241.500		
113340609	CAPITAL HUMANO	F		240.500		240.500	240.500		
113340611	DESENVOLVIMENTO SETORIAL + EMPREGOS GERADOS	F		1.000		1.000	1.000		
11363	ENSINO PROFISSIONAL	F		15.748.000		15.748.000	15.748.000		
113630383	GESTAO ADMINISTRATIVA - DESENVOLVIMENTO ECONOMICO, COMPETITIVIDADE E INOVACAO	F		15.748.000		15.748.000	15.748.000		
12	EDUCACAO	F	122.826.184	10.272.473.672	20.594.705	10.415.894.561	10.415.889.761	4.800	
12122	ADMINISTRACAO GERAL	F		2.398.000		2.398.000	2.398.000		
121220381	GESTAO ADMINISTRATIVA - IGUALDADE E EQUIDADE	F		2.397.998		2.397.998	2.397.998		
121220389	GESTAO ADMINISTRATIVA - GOVERNANCA	F		2		2	2		
12306	ALIMENTACAO E NUTRICAO	F		296.615.951	11.071.800	307.687.751	307.687.751		
123060315	MODERNIZACAO DA GESTAO E MELHORIA DA INFRAESTRUTURA NA EDUCACAO	F		296.615.951		296.615.951	296.615.951		
123069000	GESTAO DAS OPERACOES ESPECIAIS	F			11.071.800	11.071.800	11.071.800		
12361	ENSINO FUNDAMENTAL	F	108.638.905	2.928.034.264	3.340.637	3.040.013.806	3.040.009.006	4.800	
123610024	MIDIA, ESCOLA E SOCIEDADE	F	346.638	935.511		1.282.149	1.281.148	1.001	
123610316	MELHORIA DA QUALIDADE DA EDUCACAO CARIOCA	F		49.244.321		49.244.321	49.244.321		
123610381	GESTAO ADMINISTRATIVA - IGUALDADE E EQUIDADE	F		2.800.685.444		2.800.685.444	2.800.681.645	3.799	
123610389	GESTAO ADMINISTRATIVA - GOVERNANCA	F		64.154.000		64.154.000	64.154.000		
123610621	APRENDIZAGEM PARA TODOS	F		13.014.988		13.014.988	13.014.988		


DEMONSTRATIVO DE FUNÇÃO, SUBFUNÇÃO E PROGRAMA POR PROJETO, ATIVIDADE E OPERAÇÃO ESPECIAL, SEGUNDO A ORIGEM DOS RECURSOS

R\$ 1

FUNÇÃO, SUBFUNÇÃO E PROGRAMA			PROJETO / ATIVIDADE / OPERAÇÃO ESPECIAL					
CÓDIGO	TÍTULO	ESFERA	PROJETO	ATIVIDADE	OP. ESPECIAL	TOTAL	RECURSOS DO TESOUREO	RECURSOS DE OUTRAS FONTES
123610623	RENOVACAO DAS ESCOLAS CARIOCAS	F	108.292.267			108.292.267	108.292.267	
123619000	GESTAO DAS OPERACOES ESPECIAIS	F			3.340.637	3.340.637	3.340.637	
12365	EDUCACAO INFANTIL	F	14.187.279	1.060.714.050		1.074.901.329	1.074.901.329	
123650316	MELHORIA DA QUALIDADE DA EDUCACAO CARIOCA	F		14.709.342		14.709.342	14.709.342	
123650381	GESTAO ADMINISTRATIVA - IGUALDADE E EQUIDADE	F		624.095.000		624.095.000	624.095.000	
123650621	APRENDIZAGEM PARA TODOS	F		96.190.723		96.190.723	96.190.723	
123650623	RENOVACAO DAS ESCOLAS CARIOCAS	F	14.187.279	325.718.985		339.906.264	339.906.264	
12366	EDUCACAO DE JOVENS E ADULTOS	F		64.415.000		64.415.000	64.415.000	
123660381	GESTAO ADMINISTRATIVA - IGUALDADE E EQUIDADE	F		64.415.000		64.415.000	64.415.000	
12367	EDUCACAO ESPECIAL	F		85.746.800		85.746.800	85.746.800	
123670381	GESTAO ADMINISTRATIVA - IGUALDADE E EQUIDADE	F		80.023.000		80.023.000	80.023.000	
123670621	APRENDIZAGEM PARA TODOS	F		5.723.800		5.723.800	5.723.800	
12368	EDUCACAO BASICA	F		5.834.549.607		5.834.549.607	5.834.549.607	
123680315	MODERNIZACAO DA GESTAO E MELHORIA DA INFRAESTRUTURA NA EDUCACAO	F		387.773.276		387.773.276	387.773.276	
123680316	MELHORIA DA QUALIDADE DA EDUCACAO CARIOCA	F		22.424.405		22.424.405	22.424.405	
123680381	GESTAO ADMINISTRATIVA - IGUALDADE E EQUIDADE	F		5.367.094.815		5.367.094.815	5.367.094.815	
123680621	APRENDIZAGEM PARA TODOS	F		30.200.742		30.200.742	30.200.742	
123680622	CONEXAO ESCOLA	F		3.384.625		3.384.625	3.384.625	
123680623	RENOVACAO DAS ESCOLAS CARIOCAS	F		22.258.781		22.258.781	22.258.781	
123680624	QUALIFICACAO E VALORIZACAO DE PROFISSIONAIS DA EDUCACAO	F		1.412.963		1.412.963	1.412.963	
12841	REFINANCIAMENTO DA DIVIDA INTERNA	F			5.403.268	5.403.268	5.403.268	
128419000	GESTAO DAS OPERACOES ESPECIAIS	F			5.403.268	5.403.268	5.403.268	
12846	OUTROS ENCARGOS ESPECIAIS	F			779.000	779.000	779.000	
128469000	GESTAO DAS OPERACOES ESPECIAIS	F			779.000	779.000	779.000	
13	CULTURA	F	23.627.256	193.166.287	619.690	217.413.233	208.244.124	9.169.109


DEMONSTRATIVO DE FUNÇÃO, SUBFUNÇÃO E PROGRAMA POR PROJETO, ATIVIDADE E OPERAÇÃO ESPECIAL, SEGUNDO A ORIGEM DOS RECURSOS

R\$ 1

FUNÇÃO, SUBFUNÇÃO E PROGRAMA			PROJETO / ATIVIDADE / OPERAÇÃO ESPECIAL					
CÓDIGO	TÍTULO	ESFERA	PROJETO	ATIVIDADE	OP. ESPECIAL	TOTAL	RECURSOS DO TESOURO	RECURSOS DE OUTRAS FONTES
13122	ADMINISTRACAO GERAL	F		23.026.845	106.625	23.133.470	19.102.997	4.030.473
131220381	GESTAO ADMINISTRATIVA - IGUALDADE E EQUIDADE	F		20.785.122		20.785.122	17.808.145	2.976.977
131220383	GESTAO ADMINISTRATIVA - DESENVOLVIMENTO ECONOMICO, COMPETITIVIDADE E INOVACAO	F		2.241.723		2.241.723	1.188.227	1.053.496
131229000	GESTAO DAS OPERACOES ESPECIAIS	F			106.625	106.625	106.625	
13126	TECNOLOGIA DA INFORMACAO	F		708.087		708.087	609.337	98.750
131260381	GESTAO ADMINISTRATIVA - IGUALDADE E EQUIDADE	F		505.487		505.487	406.737	98.750
131260383	GESTAO ADMINISTRATIVA - DESENVOLVIMENTO ECONOMICO, COMPETITIVIDADE E INOVACAO	F		202.600		202.600	202.600	
13128	FORMACAO DE RECURSOS HUMANOS	F		100		100	100	
131280311	GESTAO DE PESSOAS	F		100		100	100	
13391	PATRIMONIO HISTORICO, ARTISTICO E ARQUEOLOGICO	F	32.170	746.700		778.870	778.870	
133910526	PATRIMONIO CARIOCA	F	32.170	746.700		778.870	778.870	
13392	DIFUSAO CULTURAL	F	23.591.086	163.952.985	500	187.544.571	183.148.255	4.396.316
133920154	VALORIZACAO DA REDE DE CULTURA	F	23.591.086	41.376.212		64.967.298	61.904.482	3.062.816
133920381	GESTAO ADMINISTRATIVA - IGUALDADE E EQUIDADE	F		27.470.000		27.470.000	27.470.000	
133920383	GESTAO ADMINISTRATIVA - DESENVOLVIMENTO ECONOMICO, COMPETITIVIDADE E INOVACAO	F		8.344.000		8.344.000	8.344.000	
133920389	GESTAO ADMINISTRATIVA - GOVERNANCA	F		188.800		188.800	188.800	
133920526	PATRIMONIO CARIOCA	F		300		300	300	
133920608	SOLUCOES DE EXCELENCIA PARA O AUDIOVISUAL	F		1.295.500		1.295.500	2.000	1.293.500
133920613	CIENCIA E CULTURA AO ALCANCE DE TODOS	F		40.000		40.000		40.000
133920631	RIO - CIDADE DE CULTURA	F		85.238.173		85.238.173	85.238.173	
133929000	GESTAO DAS OPERACOES ESPECIAIS	F			500	500	500	
13573	DIFUSAO DO CONHECIMENTO CIENTIFICO E TECNOLOGICO	F	4.000	4.731.570		4.735.570	4.245.000	490.570
135730381	GESTAO ADMINISTRATIVA - IGUALDADE E EQUIDADE	F		3.922.000		3.922.000	3.922.000	
135730613	CIENCIA E CULTURA AO ALCANCE DE TODOS	F	4.000	809.570		813.570	323.000	490.570


DEMONSTRATIVO DE FUNÇÃO, SUBFUNÇÃO E PROGRAMA POR PROJETO, ATIVIDADE E OPERAÇÃO ESPECIAL, SEGUNDO A ORIGEM DOS RECURSOS

R\$ 1

FUNÇÃO, SUBFUNÇÃO E PROGRAMA		PROJETO / ATIVIDADE / OPERAÇÃO ESPECIAL						
CÓDIGO	TÍTULO	ESFERA	PROJETO	ATIVIDADE	OP. ESPECIAL	TOTAL	RECURSOS DO TESOURO	RECURSOS DE OUTRAS FONTES
13841	REFINANCIAMENTO DA DIVIDA INTERNA	F			80.615	80.615	80.615	
138419000	GESTAO DAS OPERACOES ESPECIAIS	F			80.615	80.615	80.615	
13846	OUTROS ENCARGOS ESPECIAIS	F			431.950	431.950	278.950	153.000
138469000	GESTAO DAS OPERACOES ESPECIAIS	F			431.950	431.950	278.950	153.000
14	DIREITOS DA CIDADANIA	F	1.945.150	69.145.920		71.091.070	71.091.070	
14122	ADMINISTRACAO GERAL	F		9.944.197		9.944.197	9.944.197	
141220381	GESTAO ADMINISTRATIVA - IGUALDADE E EQUIDADE	F		5.666.728		5.666.728	5.666.728	
141220389	GESTAO ADMINISTRATIVA - GOVERNANCA	F		4.277.469		4.277.469	4.277.469	
14126	TECNOLOGIA DA INFORMACAO	F		109.400		109.400	109.400	
141260381	GESTAO ADMINISTRATIVA - IGUALDADE E EQUIDADE	F		1.000		1.000	1.000	
141260389	GESTAO ADMINISTRATIVA - GOVERNANCA	F		108.400		108.400	108.400	
14244	ASSISTENCIA COMUNITARIA	F	1.945.150	29.830.050		31.775.200	31.775.200	
142440381	GESTAO ADMINISTRATIVA - IGUALDADE E EQUIDADE	F		2.852.000		2.852.000	2.852.000	
142440618	MULHERES E EQUIDADE DE GENERO	F		359.140		359.140	359.140	
142440619	CIDADE SEGURA PARA JOVENS, NEGROS, MULHERES E LGBTQIA+	F	1.945.150	26.618.910		28.564.060	28.564.060	
14422	DIREITOS INDIVIDUAIS, COLETIVOS E DIFUSOS	F		29.262.273		29.262.273	29.262.273	
144220322	SERVICOS DE UTILIDADE PUBLICA A POPULACAO, PROTECAO E DEFESA DO CONSUMIDOR	F		2.949.728		2.949.728	2.949.728	
144220619	CIDADE SEGURA PARA JOVENS, NEGROS, MULHERES E LGBTQIA+	F		791.830		791.830	791.830	
144220635	FORTALECIMENTO DA AGENDA ANTIRRACISTA E PROMOCAO DA IGUALDADE RACIAL	F		519.092		519.092	519.092	
144220656	JUVENTUDE CARIOCA	F		23.337.317		23.337.317	23.337.317	
144220657	FAVELAS E COMUNIDADES	F		1.664.306		1.664.306	1.664.306	
15	URBANISMO	F	1.568.745.582	2.443.399.135	105.994.360	4.118.139.077	3.977.552.445	140.586.632
		S	8.499.000			8.499.000	8.499.000	
15122	ADMINISTRACAO GERAL	F		157.634.682		157.634.682	73.959.431	83.675.251


DEMONSTRATIVO DE FUNÇÃO, SUBFUNÇÃO E PROGRAMA POR PROJETO, ATIVIDADE E OPERAÇÃO ESPECIAL, SEGUNDO A ORIGEM DOS RECURSOS

R\$ 1

FUNÇÃO, SUBFUNÇÃO E PROGRAMA			PROJETO / ATIVIDADE / OPERAÇÃO ESPECIAL					RECURSOS DO TESOURO	RECURSOS DE OUTRAS FONTES
CÓDIGO	TÍTULO	ESFERA	PROJETO	ATIVIDADE	OP. ESPECIAL	TOTAL			
151220051	MODERNIZAÇÃO DA INFRAESTRUTURA OPERACIONAL DA LIMPEZA URBANA E FISCALIZAÇÃO DE LOGRADOUROS	F		500.000		500.000	384.231	115.769	
151220311	GESTÃO DE PESSOAS	F		10.000		10.000	10.000		
151220380	GESTÃO ADMINISTRATIVA - LONGEVIDADE, BEM-ESTAR E TERRITÓRIO CONECTADO	F		59.011.804		59.011.804	58.276.784	735.020	
151220385	GESTÃO ADMINISTRATIVA - MUDANÇAS CLIMÁTICAS E RESILIÊNCIA	F		98.112.878		98.112.878	15.288.416	82.824.462	
15126	TECNOLOGIA DA INFORMAÇÃO	F	2.311.016	6.124.359		8.435.375	7.283.551	1.151.824	
151260147	INFORMAÇÕES ESTATÍSTICAS, CARTOGRAFICAS E DADOS GERAIS SOBRE A CIDADE	F	2.311.016			2.311.016	2.311.016		
151260380	GESTÃO ADMINISTRATIVA - LONGEVIDADE, BEM-ESTAR E TERRITÓRIO CONECTADO	F		2.746.014		2.746.014	2.746.014		
151260385	GESTÃO ADMINISTRATIVA - MUDANÇAS CLIMÁTICAS E RESILIÊNCIA	F		3.378.345		3.378.345	2.226.521	1.151.824	
15127	ORDENAMENTO TERRITORIAL	F	253.953	2.793.567		3.047.520	3.047.520		
151270094	REGULARIZAÇÃO, ACOMPANHAMENTO E CONTROLE DO DESENVOLVIMENTO URBANO	F	253.953	1.000		254.953	254.953		
151270521	LEGISLAÇÃO URBANA	F		300		300	300		
151270604	AVENIDA BRASIL	F		1.000		1.000	1.000		
151270637	REVIVER CENTRO	F		2.789.967		2.789.967	2.789.967		
151270638	TERRITÓRIO CONECTADO E DESENVOLVIMENTO DAS ZONAS NORTE E OESTE	F		1.300		1.300	1.300		
15451	INFRA-ESTRUTURA URBANA	F	819.819.302	12.530.348		832.349.650	832.349.650		
		S	8.499.000			8.499.000	8.499.000		
154510094	REGULARIZAÇÃO, ACOMPANHAMENTO E CONTROLE DO DESENVOLVIMENTO URBANO	S	8.499.000			8.499.000	8.499.000		
154510200	RIO OBRAS VIÁRIAS	F	455.928.959	12.528.348		468.457.307	468.457.307		
154510319	INTERVENÇÕES DE REVITALIZAÇÃO E REESTRUTURAÇÃO URBANA	F	267.678.914			267.678.914	267.678.914		
154510555	CONCESSÕES E PPPs	F		1.000		1.000	1.000		
154510604	AVENIDA BRASIL	F	10.000.000			10.000.000	10.000.000		
154510617	PARQUES URBANOS	F	83.481.429			83.481.429	83.481.429		
154510639	ESPACO PÚBLICO	F	2.730.000	1.000		2.731.000	2.731.000		
15452	SERVIÇOS URBANOS	F	709.389.311	2.260.601.019		2.969.990.330	2.945.299.330	24.691.000	


DEMONSTRATIVO DE FUNÇÃO, SUBFUNÇÃO E PROGRAMA POR PROJETO, ATIVIDADE E OPERAÇÃO ESPECIAL, SEGUNDO A ORIGEM DOS RECURSOS

R\$ 1

FUNÇÃO, SUBFUNÇÃO E PROGRAMA			PROJETO / ATIVIDADE / OPERAÇÃO ESPECIAL					
CÓDIGO	TÍTULO	ESFERA	PROJETO	ATIVIDADE	OP. ESPECIAL	TOTAL	RECURSOS DO TESOUREO	RECURSOS DE OUTRAS FONTES
154520023	PROTECAO DE ENCOSTAS E AREAS DE RISCO GEOTECNICO	F		11.862.219		11.862.219	11.862.219	
154520071	CONSERVA RIO	F	361.732.866	111.250.382		472.983.248	472.983.248	
154520073	ENERGIA	F	149.109.981	179.823.668		328.933.649	328.933.649	
154520147	INFORMACOES ESTATISTICAS, CARTOGRAFICAS E DADOS GERAIS SOBRE A CIDADE	F	777.226			777.226	777.226	
154520319	INTERVENCOES DE REVITALIZACAO E REESTRUTURACAO URBANA	F	197.769.238			197.769.238	197.769.238	
154520380	GESTAO ADMINISTRATIVA - LONGEVIDADE, BEM-ESTAR E TERRITORIO CONECTADO	F		151.819.750		151.819.750	151.819.750	
154520385	GESTAO ADMINISTRATIVA - MUDANCAS CLIMATICAS E RESILIENCIA	F		1.805.845.000		1.805.845.000	1.781.154.000	24.691.000
15542	CONTROLE AMBIENTAL	F	1.000			1.000	1.000	
155420647	TERRITORIO LEGAL	F	1.000			1.000	1.000	
15543	RECUPERACAO DE AREAS DEGRADADAS	F	36.971.000			36.971.000	36.971.000	
155430023	PROTECAO DE ENCOSTAS E AREAS DE RISCO GEOTECNICO	F	36.960.000			36.960.000	36.960.000	
155430643	RESILIENCIA E GESTAO DE RISCO	F	11.000			11.000	11.000	
15691	PROMOCAO COMERCIAL	F		3.715.160		3.715.160	3.715.160	
156910381	GESTAO ADMINISTRATIVA - IGUALDADE E EQUIDADE	F		3.715.160		3.715.160	3.715.160	
15841	REFINANCIAMENTO DA DIVIDA INTERNA	F			9.943.625	9.943.625	9.943.625	
158419000	GESTAO DAS OPERACOES ESPECIAIS	F			9.943.625	9.943.625	9.943.625	
15846	OUTROS ENCARGOS ESPECIAIS	F			96.050.735	96.050.735	64.982.178	31.068.557
158469000	GESTAO DAS OPERACOES ESPECIAIS	F			96.050.735	96.050.735	64.982.178	31.068.557
16	HABITACAO	F	39.084.356	43.620		39.127.976	39.127.976	
		S	298.014.383	42.453.492		340.467.875	340.467.875	
16122	ADMINISTRACAO GERAL	S		10.827.699		10.827.699	10.827.699	
161220380	GESTAO ADMINISTRATIVA - LONGEVIDADE, BEM-ESTAR E TERRITORIO CONECTADO	S		10.827.699		10.827.699	10.827.699	
16126	TECNOLOGIA DA INFORMACAO	S		1.207.623		1.207.623	1.207.623	
161260380	GESTAO ADMINISTRATIVA - LONGEVIDADE, BEM-ESTAR E TERRITORIO CONECTADO	S		1.207.623		1.207.623	1.207.623	


DEMONSTRATIVO DE FUNÇÃO, SUBFUNÇÃO E PROGRAMA POR PROJETO, ATIVIDADE E OPERAÇÃO ESPECIAL, SEGUNDO A ORIGEM DOS RECURSOS

R\$ 1

FUNÇÃO, SUBFUNÇÃO E PROGRAMA		PROJETO / ATIVIDADE / OPERAÇÃO ESPECIAL						
CÓDIGO	TÍTULO	ESFERA	PROJETO	ATIVIDADE	OP. ESPECIAL	TOTAL	RECURSOS DO TESOUREO	RECURSOS DE OUTRAS FONTES
16128	FORMACAO DE RECURSOS HUMANOS	F		43.620		43.620	43.620	
161280311	GESTAO DE PESSOAS	F		43.620		43.620	43.620	
16451	INFRA-ESTRUTURA URBANA	F	2.301.298			2.301.298	2.301.298	
		S	295.934.735	21.401.000		317.335.735	317.335.735	
164510380	GESTAO ADMINISTRATIVA - LONGEVIDADE, BEM-ESTAR E TERRITORIO CONECTADO	S		21.401.000		21.401.000	21.401.000	
164510605	HABITA RIO	F	2.301.298			2.301.298	2.301.298	
		S	295.934.735			295.934.735	295.934.735	
16482	HABITACAO URBANA	F	36.783.058			36.783.058	36.783.058	
		S	2.079.648	9.017.170		11.096.818	11.096.818	
164820605	HABITA RIO	S	2.079.648	9.017.170		11.096.818	11.096.818	
164820657	FAVELAS E COMUNIDADES	F	36.783.058			36.783.058	36.783.058	
17	SANEAMENTO	F	191.551.783	960.087.557	768.900	1.152.408.240	994.929.503	157.478.737
17122	ADMINISTRACAO GERAL	F		4.199.096		4.199.096	1.162.599	3.036.497
171220385	GESTAO ADMINISTRATIVA - MUDANCAS CLIMATICAS E RESILIENCIA	F		4.199.096		4.199.096	1.162.599	3.036.497
17126	TECNOLOGIA DA INFORMACAO	F		343.996		343.996	97.702	246.294
171260385	GESTAO ADMINISTRATIVA - MUDANCAS CLIMATICAS E RESILIENCIA	F		343.996		343.996	97.702	246.294
17452	SERVICOS URBANOS	F		481.961.597		481.961.597	427.429.864	54.531.733
174520385	GESTAO ADMINISTRATIVA - MUDANCAS CLIMATICAS E RESILIENCIA	F		3.118.000		3.118.000	3.118.000	
174520616	SANEAMENTO BASICO E GESTAO DE RESIDUOS SOLIDOS	F		478.843.597		478.843.597	424.311.864	54.531.733
17512	SANEAMENTO BASICO URBANO	F	191.551.783	473.582.868		665.134.651	565.583.251	99.551.400
175120051	MODERNIZACAO DA INFRAESTRUTURA OPERACIONAL DA LIMPEZA URBANA E FISCALIZACAO DE LOGRADOUROS	F		1.000		1.000	1.000	
175120616	SANEAMENTO BASICO E GESTAO DE RESIDUOS SOLIDOS	F	191.551.783	473.581.868		665.133.651	565.582.251	99.551.400
17841	REFINANCIAMENTO DA DIVIDA INTERNA	F			476.665	476.665	476.665	
178419000	GESTAO DAS OPERACOES ESPECIAIS	F			476.665	476.665	476.665	
17846	OUTROS ENCARGOS ESPECIAIS	F			292.235	292.235	179.422	112.813


DEMONSTRATIVO DE FUNÇÃO, SUBFUNÇÃO E PROGRAMA POR PROJETO, ATIVIDADE E OPERAÇÃO ESPECIAL, SEGUNDO A ORIGEM DOS RECURSOS

R\$ 1

FUNÇÃO, SUBFUNÇÃO E PROGRAMA		PROJETO / ATIVIDADE / OPERAÇÃO ESPECIAL						
CÓDIGO	TÍTULO	ESFERA	PROJETO	ATIVIDADE	OP. ESPECIAL	TOTAL	RECURSOS DO TESOUREO	RECURSOS DE OUTRAS FONTES
178469000	GESTAO DAS OPERACOES ESPECIAIS	F			292.235	292.235	179.422	112.813
18	GESTAO AMBIENTAL	F	13.489.028	140.357.091	656.882	154.503.001	135.381.559	19.121.442
18122	ADMINISTRACAO GERAL	F		6.821.354		6.821.354	6.458.804	362.550
181220385	GESTAO ADMINISTRATIVA - MUDANCAS CLIMATICAS E RESILIENCIA	F		6.821.354		6.821.354	6.458.804	362.550
18126	TECNOLOGIA DA INFORMACAO	F		428.096		428.096	369.446	58.650
181260385	GESTAO ADMINISTRATIVA - MUDANCAS CLIMATICAS E RESILIENCIA	F		428.096		428.096	369.446	58.650
18451	INFRA-ESTRUTURA URBANA	F	1.032.675			1.032.675	1.032.675	
184510639	ESPACO PUBLICO	F	1.032.675			1.032.675	1.032.675	
18452	SERVICOS URBANOS	F	1.000	3.669.000		3.670.000	3.670.000	
184520051	MODERNIZACAO DA INFRAESTRUTURA OPERACIONAL DA LIMPEZA URBANA E FISCALIZACAO DE LOGRADOUROS	F	1.000			1.000	1.000	
184520385	GESTAO ADMINISTRATIVA - MUDANCAS CLIMATICAS E RESILIENCIA	F		3.669.000		3.669.000	3.669.000	
18541	PRESERVACAO E CONSERVACAO AMBIENTAL	F	2.000	92.176.903		92.178.903	76.943.907	15.234.996
185410202	DEFESA DO MEIO AMBIENTE	F		14.316		14.316	14.316	
185410319	INTERVENCOES DE REVITALIZACAO E REESTRUTURACAO URBANA	F	1.000			1.000	1.000	
185410385	GESTAO ADMINISTRATIVA - MUDANCAS CLIMATICAS E RESILIENCIA	F		38.115.000		38.115.000	38.115.000	
185410615	AREAS VERDES	F	1.000	47.615.614		47.616.614	32.501.737	15.114.877
185410616	SANEAMENTO BASICO E GESTAO DE RESIDUOS SOLIDOS	F		6.431.973		6.431.973	6.311.854	120.119
18542	CONTROLE AMBIENTAL	F		18.796.238		18.796.238	18.796.238	
185420202	DEFESA DO MEIO AMBIENTE	F		18.796.238		18.796.238	18.796.238	
18543	RECUPERACAO DE AREAS DEGRADADAS	F	11.153.353	15.320.500		26.473.853	23.008.607	3.465.246
185430051	MODERNIZACAO DA INFRAESTRUTURA OPERACIONAL DA LIMPEZA URBANA E FISCALIZACAO DE LOGRADOUROS	F		5.939.000		5.939.000	2.473.754	3.465.246
185430615	AREAS VERDES	F	6.153.353			6.153.353	6.153.353	
185430616	SANEAMENTO BASICO E GESTAO DE RESIDUOS SOLIDOS	F		3.745.000		3.745.000	3.745.000	
185430617	PARQUES URBANOS	F	5.000.000			5.000.000	5.000.000	
185430657	FAVELAS E COMUNIDADES	F		5.636.500		5.636.500	5.636.500	


DEMONSTRATIVO DE FUNÇÃO, SUBFUNÇÃO E PROGRAMA POR PROJETO, ATIVIDADE E OPERAÇÃO ESPECIAL, SEGUNDO A ORIGEM DOS RECURSOS

R\$ 1

FUNÇÃO, SUBFUNÇÃO E PROGRAMA		PROJETO / ATIVIDADE / OPERAÇÃO ESPECIAL						
CÓDIGO	TÍTULO	ESFERA	PROJETO	ATIVIDADE	OP. ESPECIAL	TOTAL	RECURSOS DO TESOIRO	RECURSOS DE OUTRAS FONTES
18608	PROMOCAO DA PRODUCAO AGROPECUARIA	F	1.300.000	3.145.000		4.445.000	4.445.000	
186080614	AGRICULTURA URBANA	F	1.300.000	3.145.000		4.445.000	4.445.000	
18841	REFINANCIAMENTO DA DIVIDA INTERNA	F			52.379	52.379	52.379	
188419000	GESTAO DAS OPERACOES ESPECIAIS	F			52.379	52.379	52.379	
18846	OUTROS ENCARGOS ESPECIAIS	F			604.503	604.503	604.503	
188469000	GESTAO DAS OPERACOES ESPECIAIS	F			604.503	604.503	604.503	
19	CIENCIA E TECNOLOGIA	F		44.128.294		44.128.294	44.128.294	
19122	ADMINISTRACAO GERAL	F		934.440		934.440	934.440	
191220383	GESTAO ADMINISTRATIVA - DESENVOLVIMENTO ECONOMICO, COMPETITIVIDADE E INOVACAO	F		934.440		934.440	934.440	
19126	TECNOLOGIA DA INFORMACAO	F		901.807		901.807	901.807	
191260383	GESTAO ADMINISTRATIVA - DESENVOLVIMENTO ECONOMICO, COMPETITIVIDADE E INOVACAO	F		901.807		901.807	901.807	
19363	ENSINO PROFISSIONAL	F		5.358.000		5.358.000	5.358.000	
193630383	GESTAO ADMINISTRATIVA - DESENVOLVIMENTO ECONOMICO, COMPETITIVIDADE E INOVACAO	F		5.358.000		5.358.000	5.358.000	
19572	DESENVOLVIMENTO TECNOLOGICO E ENGENHARIA	F		1.300		1.300	1.300	
195720609	CAPITAL HUMANO	F		300		300	300	
195720650	RIO MARAVALLEY	F		1.000		1.000	1.000	
19573	DIFUSAO DO CONHECIMENTO CIENTIFICO E TECNOLOGICO	F		36.932.747		36.932.747	36.932.747	
195730609	CAPITAL HUMANO	F		11.847.531		11.847.531	11.847.531	
195730646	MODERNIZACAO DA REDE DE INOVACAO	F		25.085.216		25.085.216	25.085.216	
22	INDUSTRIA	F	1.000	11.955.311	43.100	11.999.411	1.000	11.998.411
22122	ADMINISTRACAO GERAL	F		2.421.308		2.421.308		2.421.308
221220389	GESTAO ADMINISTRATIVA - GOVERNANCA	F		2.421.308		2.421.308		2.421.308
22126	TECNOLOGIA DA INFORMACAO	F		731.660		731.660		731.660
221260389	GESTAO ADMINISTRATIVA - GOVERNANCA	F		731.660		731.660		731.660


DEMONSTRATIVO DE FUNÇÃO, SUBFUNÇÃO E PROGRAMA POR PROJETO, ATIVIDADE E OPERAÇÃO ESPECIAL, SEGUNDO A ORIGEM DOS RECURSOS

R\$ 1

FUNÇÃO, SUBFUNÇÃO E PROGRAMA			PROJETO / ATIVIDADE / OPERAÇÃO ESPECIAL					
CÓDIGO	TÍTULO	ESFERA	PROJETO	ATIVIDADE	OP. ESPECIAL	TOTAL	RECURSOS DO TESOUREIRO	RECURSOS DE OUTRAS FONTES
22662	PRODUCAO INDUSTRIAL	F	1.000	8.802.343		8.803.343	1.000	8.802.343
226620322	SERVICOS DE UTILIDADE PUBLICA A POPULACAO, PROTECAO E DEFESA DO CONSUMIDOR	F	1.000	409.200		410.200	1.000	409.200
226620389	GESTAO ADMINISTRATIVA - GOVERNANCA	F		8.393.143		8.393.143		8.393.143
22846	OUTROS ENCARGOS ESPECIAIS	F			43.100	43.100		43.100
228469000	GESTAO DAS OPERACOES ESPECIAIS	F			43.100	43.100		43.100
23	COMERCIO E SERVICOS	F	24.197.586	142.334.946	6.264.504	172.797.036	163.678.648	9.118.388
23122	ADMINISTRACAO GERAL	F		91.087.548		91.087.548	88.040.371	3.047.177
231220322	SERVICOS DE UTILIDADE PUBLICA A POPULACAO, PROTECAO E DEFESA DO CONSUMIDOR	F		161.960		161.960	161.960	
231220381	GESTAO ADMINISTRATIVA - IGUALDADE E EQUIDADE	F		3.136.086		3.136.086	3.042.088	93.998
231220383	GESTAO ADMINISTRATIVA - DESENVOLVIMENTO ECONOMICO, COMPETITIVIDADE E INOVACAO	F		30.297.048		30.297.048	27.390.820	2.906.228
231220389	GESTAO ADMINISTRATIVA - GOVERNANCA	F		57.492.454		57.492.454	57.445.503	46.951
23123	ADMINISTRACAO FINANCEIRA	F	13.804.000			13.804.000	13.804.000	
231230303	DESENVOLVIMENTO SOCIOECONOMICO	F	13.804.000			13.804.000	13.804.000	
23126	TECNOLOGIA DA INFORMACAO	F		419.493		419.493	359.493	60.000
231260381	GESTAO ADMINISTRATIVA - IGUALDADE E EQUIDADE	F		231.343		231.343	231.343	
231260383	GESTAO ADMINISTRATIVA - DESENVOLVIMENTO ECONOMICO, COMPETITIVIDADE E INOVACAO	F		150.000		150.000	90.000	60.000
231260389	GESTAO ADMINISTRATIVA - GOVERNANCA	F		38.150		38.150	38.150	
23334	FOMENTO AO TRABALHO	F		1.900		1.900	1.900	
233340638	TERRITORIO CONECTADO E DESENVOLVIMENTO DAS ZONAS NORTE E OESTE	F		300		300	300	
233340648	DESBUROCRATIZACAO + MELHORIA DE AMBIENTE DE NEGOCIOS	F		300		300	300	
233340649	DESENVOLVIMENTO ECONOMICO POS-COVID-19	F		1.300		1.300	1.300	
23695	TURISMO	F	10.393.586	50.826.005		61.219.591	55.208.541	6.011.050
236950383	GESTAO ADMINISTRATIVA - DESENVOLVIMENTO ECONOMICO, COMPETITIVIDADE E INOVACAO	F		46.603.000		46.603.000	46.603.000	
236950641	TURISMO E ECONOMIA CRIATIVA	F	10.393.586	4.223.005		14.616.591	8.605.541	6.011.050


DEMONSTRATIVO DE FUNÇÃO, SUBFUNÇÃO E PROGRAMA POR PROJETO, ATIVIDADE E OPERAÇÃO ESPECIAL, SEGUNDO A ORIGEM DOS RECURSOS

R\$ 1

FUNÇÃO, SUBFUNÇÃO E PROGRAMA			PROJETO / ATIVIDADE / OPERAÇÃO ESPECIAL					
CÓDIGO	TÍTULO	ESFERA	PROJETO	ATIVIDADE	OP. ESPECIAL	TOTAL	RECURSOS DO TESOURO	RECURSOS DE OUTRAS FONTES
23841	REFINANCIAMENTO DA DIVIDA INTERNA	F			193.528	193.528	193.528	
238419000	GESTAO DAS OPERACOES ESPECIAIS	F			193.528	193.528	193.528	
23846	OUTROS ENCARGOS ESPECIAIS	F			6.070.976	6.070.976	6.070.815	161
238469000	GESTAO DAS OPERACOES ESPECIAIS	F			6.070.976	6.070.976	6.070.815	161
26	TRANSPORTE	F	5.359.926	1.514.170.334	2.764.422	1.522.294.682	1.522.281.326	13.356
26122	ADMINISTRACAO GERAL	F		17.296.975		17.296.975	17.283.619	13.356
261220380	GESTAO ADMINISTRATIVA - LONGEVIDADE, BEM-ESTAR E TERRITORIO CONECTADO	F		11.284.760		11.284.760	11.284.760	
261220382	GESTAO ADMINISTRATIVA - COOPERACAO E PAZ	F		6.012.215		6.012.215	5.998.859	13.356
26126	TECNOLOGIA DA INFORMACAO	F		1.142.409		1.142.409	1.142.409	
261260380	GESTAO ADMINISTRATIVA - LONGEVIDADE, BEM-ESTAR E TERRITORIO CONECTADO	F		712.409		712.409	712.409	
261260382	GESTAO ADMINISTRATIVA - COOPERACAO E PAZ	F		430.000		430.000	430.000	
26128	FORMACAO DE RECURSOS HUMANOS	F		20.000		20.000	20.000	
261280311	GESTAO DE PESSOAS	F		20.000		20.000	20.000	
26451	INFRA-ESTRUTURA URBANA	F	1.000	2.000		3.000	3.000	
264510200	RIO OBRAS VIARIAS	F	1.000			1.000	1.000	
264510603	QUALIDADE DO SISTEMA DE TRANSPORTES	F		1.000		1.000	1.000	
264510639	ESPACO PUBLICO	F		1.000		1.000	1.000	
26452	SERVICOS URBANOS	F	7.000	252.020.057		252.027.057	252.027.057	
264520380	GESTAO ADMINISTRATIVA - LONGEVIDADE, BEM-ESTAR E TERRITORIO CONECTADO	F		46.405.000		46.405.000	46.405.000	
264520382	GESTAO ADMINISTRATIVA - COOPERACAO E PAZ	F		62.935.400		62.935.400	62.935.400	
264520603	QUALIDADE DO SISTEMA DE TRANSPORTES	F		4.654.148		4.654.148	4.654.148	
264520604	AVENIDA BRASIL	F		2.586.202		2.586.202	2.586.202	
264520606	TRANSITO E TRANSPORTE SEGUROS	F		11.258.609		11.258.609	11.258.609	
264520607	SEGURANCA VIARIA	F	7.000	124.180.698		124.187.698	124.187.698	


DEMONSTRATIVO DE FUNÇÃO, SUBFUNÇÃO E PROGRAMA POR PROJETO, ATIVIDADE E OPERAÇÃO ESPECIAL, SEGUNDO A ORIGEM DOS RECURSOS

R\$ 1

FUNÇÃO, SUBFUNÇÃO E PROGRAMA			PROJETO / ATIVIDADE / OPERAÇÃO ESPECIAL					RECURSOS DO TESOURO	RECURSOS DE OUTRAS FONTES
CÓDIGO	TÍTULO	ESFERA	PROJETO	ATIVIDADE	OP. ESPECIAL	TOTAL			
26453	TRANSPORTES COLETIVOS URBANOS	F	5.349.926	1.243.688.893		1.249.038.819	1.249.038.819		
264530603	QUALIDADE DO SISTEMA DE TRANSPORTES	F	2.000	1.243.687.893		1.243.689.893	1.243.689.893		
264530604	AVENIDA BRASIL	F	5.347.926	1.000		5.348.926	5.348.926		
26572	DESENVOLVIMENTO TECNOLÓGICO E ENGENHARIA	F	2.000			2.000	2.000		
265720555	CONCESSOES E PPPs	F	2.000			2.000	2.000		
26841	REFINANCIAMENTO DA DIVIDA INTERNA	F			50.000	50.000	50.000		
268419000	GESTAO DAS OPERACOES ESPECIAIS	F			50.000	50.000	50.000		
26846	OUTROS ENCARGOS ESPECIAIS	F			2.714.422	2.714.422	2.714.422		
268469000	GESTAO DAS OPERACOES ESPECIAIS	F			2.714.422	2.714.422	2.714.422		
27	DESPORTO E LAZER	F		156.711.436		156.711.436	156.711.436		
27122	ADMINISTRACAO GERAL	F		30.221.161		30.221.161	30.221.161		
271220381	GESTAO ADMINISTRATIVA - IGUALDADE E EQUIDADE	F		30.221.161		30.221.161	30.221.161		
27126	TECNOLOGIA DA INFORMACAO	F		67.791		67.791	67.791		
271260381	GESTAO ADMINISTRATIVA - IGUALDADE E EQUIDADE	F		67.791		67.791	67.791		
27811	DESPORTO DE RENDIMENTO	F		1.550.000		1.550.000	1.550.000		
278110642	RIO, ESPORTE E MOVIMENTO	F		1.550.000		1.550.000	1.550.000		
27812	DESPORTO COMUNITARIO	F		124.872.484		124.872.484	124.872.484		
278120381	GESTAO ADMINISTRATIVA - IGUALDADE E EQUIDADE	F		14.494.000		14.494.000	14.494.000		
278120642	RIO, ESPORTE E MOVIMENTO	F		110.378.484		110.378.484	110.378.484		
28	ENCARGOS ESPECIAIS	F		866.465.480	3.823.099.869	4.689.565.349	4.689.565.349		
28122	ADMINISTRACAO GERAL	F			49.497.938	49.497.938	49.497.938		
281220389	GESTAO ADMINISTRATIVA - GOVERNANCA	F			49.497.938	49.497.938	49.497.938		
28841	REFINANCIAMENTO DA DIVIDA INTERNA	F			494.536.257	494.536.257	494.536.257		
288419000	GESTAO DAS OPERACOES ESPECIAIS	F			494.536.257	494.536.257	494.536.257		
28843	SERVICO DA DIVIDA INTERNA	F			1.911.027.678	1.911.027.678	1.911.027.678		


DEMONSTRATIVO DE FUNÇÃO, SUBFUNÇÃO E PROGRAMA POR PROJETO, ATIVIDADE E OPERAÇÃO ESPECIAL, SEGUNDO A ORIGEM DOS RECURSOS

R\$ 1

FUNÇÃO, SUBFUNÇÃO E PROGRAMA		PROJETO / ATIVIDADE / OPERAÇÃO ESPECIAL						
CÓDIGO	TÍTULO	ESFERA	PROJETO	ATIVIDADE	OP. ESPECIAL	TOTAL	RECURSOS DO TESOURO	RECURSOS DE OUTRAS FONTES
288439000	GESTAO DAS OPERACOES ESPECIAIS	F			1.911.027.678	1.911.027.678	1.911.027.678	
28844	SERVICO DA DIVIDA EXTERNA	F			283.829.458	283.829.458	283.829.458	
288449000	GESTAO DAS OPERACOES ESPECIAIS	F			283.829.458	283.829.458	283.829.458	
28845	OUTRAS TRANSFERENCIAS	F		1.000		1.000		1.000
288450380	GESTAO ADMINISTRATIVA - LONGEVIDADE, BEM-ESTAR E TERRITORIO CONECTADO	F		1.000		1.000		1.000
28846	OUTROS ENCARGOS ESPECIAIS	F		866.464.480	1.084.208.538	1.950.673.018		1.950.673.018
288460389	GESTAO ADMINISTRATIVA - GOVERNANCA	F		866.464.480		866.464.480		866.464.480
288469000	GESTAO DAS OPERACOES ESPECIAIS	F			1.084.208.538	1.084.208.538		1.084.208.538
99	RESERVA DE CONTIGENCIA	F			72.900.000	72.900.000		72.900.000
TOTAL GERAL			2.425.074.645	40.181.458.018	4.356.029.393	46.962.562.056	38.073.531.254	8.889.030.802
TOTAL FISCAL			2.027.982.376	23.178.729.874	4.058.658.564	29.265.370.814	28.484.381.379	780.989.435
TOTAL SEGURIDADE SOCIAL			397.092.269	17.002.728.144	297.370.829	17.697.191.242	9.589.149.875	8.108.041.367


DEMONSTRATIVO DE FUNÇÃO, SUBFUNÇÃO E PROGRAMA POR CATEGORIA ECONÔMICA, SEGUNDO A ORIGEM DOS RECURSOS

R\$ 1

FUNÇÃO, SUBFUNÇÃO E PROGRAMA		CATEGORIA ECONÔMICA					RECURSOS DO TESOURO	RECURSOS DE OUTRAS FONTES
CÓDIGO	TÍTULO	ESFERA	CORRENTE	CAPITAL	TOTAL			
01	LEGISLATIVA	F	873.715.568	120.403.891	994.119.459	994.119.459		
01031	ACAO LEGISLATIVA	F	498.493.568	107.153.891	605.647.459	605.647.459		
010310003	ATUACAO LEGISLATIVA DA CAMARA MUNICIPAL DO RIO DE JANEIRO	F	498.493.568	107.153.891	605.647.459	605.647.459		
01032	CONTROLE EXTERNO	F	375.222.000	13.250.000	388.472.000	388.472.000		
010320004	CONTROLE EXTERNO DO MUNICIPIO DO RIO DE JANEIRO	F	375.222.000	13.250.000	388.472.000	388.472.000		
02	JUDICIARIA	F	186.499.390		186.499.390	186.499.390		
02061	ACAO JUDICIARIA	F	181.872.470		181.872.470	181.872.470		
020610389	GESTAO ADMINISTRATIVA - GOVERNANCA	F	181.872.470		181.872.470	181.872.470		
02126	TECNOLOGIA DA INFORMACAO	F	4.379.081		4.379.081	4.379.081		
021260389	GESTAO ADMINISTRATIVA - GOVERNANCA	F	4.379.081		4.379.081	4.379.081		
02841	REFINANCIAMENTO DA DIVIDA INTERNA	F	247.839		247.839	247.839		
028419000	GESTAO DAS OPERACOES ESPECIAIS	F	247.839		247.839	247.839		
04	ADMINISTRACAO	F	4.162.195.038	61.611.104	4.223.806.142	3.795.912.070	427.894.072	
		S	2.017.983	690.886	2.708.869	1.000	2.707.869	
04031	ACAO LEGISLATIVA	F	128.643.000		128.643.000	128.643.000		
040310003	ATUACAO LEGISLATIVA DA CAMARA MUNICIPAL DO RIO DE JANEIRO	F	128.643.000		128.643.000	128.643.000		
04032	CONTROLE EXTERNO	F	88.878.000		88.878.000	88.878.000		
040320004	CONTROLE EXTERNO DO MUNICIPIO DO RIO DE JANEIRO	F	88.878.000		88.878.000	88.878.000		
04122	ADMINISTRACAO GERAL	F	3.824.963.547	9.724.896	3.834.688.443	3.423.375.602	411.312.841	
		S	1.967.983	584.000	2.551.983		2.551.983	
041220311	GESTAO DE PESSOAS	F	2.748.076		2.748.076	2.748.076		
041220380	GESTAO ADMINISTRATIVA - LONGEVIDADE, BEM-ESTAR E TERRITORIO CONECTADO	F	35.538.375	50.000	35.588.375	35.588.375		
041220381	GESTAO ADMINISTRATIVA - IGUALDADE E EQUIDADE	F	19.487.439	101.000	19.588.439	19.588.439		
041220382	GESTAO ADMINISTRATIVA - COOPERACAO E PAZ	F	24.512.367	1.000	24.513.367	24.513.367		
041220383	GESTAO ADMINISTRATIVA - DESENVOLVIMENTO ECONOMICO, COMPETITIVIDADE E INOVACAO	F	1.000		1.000	1.000		


DEMONSTRATIVO DE FUNÇÃO, SUBFUNÇÃO E PROGRAMA POR CATEGORIA ECONÔMICA, SEGUNDO A ORIGEM DOS RECURSOS

R\$ 1

FUNÇÃO, SUBFUNÇÃO E PROGRAMA		CATEGORIA ECONÔMICA				RECURSOS DO TESOURO	RECURSOS DE OUTRAS FONTES
CÓDIGO	TÍTULO	ESFERA	CORRENTE	CAPITAL	TOTAL		
041220385	GESTAO ADMINISTRATIVA - MUDANCAS CLIMATICAS E RESILIENCIA	F	30.331.590		30.331.590	30.331.590	
041220389	GESTAO ADMINISTRATIVA - GOVERNANCA	F	3.482.326.140	9.172.896	3.491.499.036	3.080.186.195	411.312.841
		S	1.967.983	584.000	2.551.983		2.551.983
041220526	PATRIMONIO CARIOCA	F	300		300	300	
041220555	CONCESSOES E PPPs	F	206.423.426		206.423.426	206.423.426	
041220611	DESENVOLVIMENTO SETORIAL + EMPREGOS GERADOS	F	613.930		613.930	613.930	
041220632	LIDERANCA PELO EXEMPLO	F		400.000	400.000	400.000	
041220633	RIO SEM DESVIOS	F	500.000		500.000	500.000	
041220634	GOVERNO DIGITAL	F	19.854.200		19.854.200	19.854.200	
041220644	CIDADANIA E PARTICIPACAO SOCIAL	F	200.000		200.000	200.000	
041220651	PLANEJAMENTO INTEGRADO DE ALTO DESEMPENHO	F	501.000		501.000	501.000	
041220652	DISTRITO DE BAIXA EMISSAO E GESTAO PARA O CLIMA	F	300.000		300.000	300.000	
041220654	GENTE	F	1.625.704		1.625.704	1.625.704	
04123	ADMINISTRACAO FINANCEIRA	F	1.000	39.692.525	39.693.525	39.693.525	
		S	50.000	106.886	156.886	1.000	155.886
041230017	GARANTIA DO SISTEMA PREVIDENCIARIO E ASSISTENCIAL DOS SERVIDORES	S	50.000	106.886	156.886	1.000	155.886
041230049	MODERNIZACAO DA GESTAO FAZENDARIA	F		21.001.000	21.001.000	21.001.000	
041230610	EQUILIBRIO FISCAL	F	1.000	1.000	2.000	2.000	
041230634	GOVERNO DIGITAL	F		18.690.525	18.690.525	18.690.525	
04126	TECNOLOGIA DA INFORMACAO	F	52.010.846	2.486.067	54.496.913	37.916.382	16.580.531
041260380	GESTAO ADMINISTRATIVA - LONGEVIDADE, BEM-ESTAR E TERRITORIO CONECTADO	F	71.897	50.000	121.897	121.897	
041260381	GESTAO ADMINISTRATIVA - IGUALDADE E EQUIDADE	F	379.048	119.000	498.048	498.048	
041260382	GESTAO ADMINISTRATIVA - COOPERACAO E PAZ	F	667.919		667.919	667.919	
041260385	GESTAO ADMINISTRATIVA - MUDANCAS CLIMATICAS E RESILIENCIA	F	57.492		57.492	57.492	
041260389	GESTAO ADMINISTRATIVA - GOVERNANCA	F	48.589.284	2.314.067	50.903.351	34.322.820	16.580.531
041260610	EQUILIBRIO FISCAL	F		1.000	1.000	1.000	


DEMONSTRATIVO DE FUNÇÃO, SUBFUNÇÃO E PROGRAMA POR CATEGORIA ECONÔMICA, SEGUNDO A ORIGEM DOS RECURSOS

R\$ 1

FUNÇÃO, SUBFUNÇÃO E PROGRAMA		CATEGORIA ECONÔMICA					RECURSOS DO TESOURO	RECURSOS DE OUTRAS FONTES
CÓDIGO	TÍTULO	ESFERA	CORRENTE	CAPITAL	TOTAL			
041260634	GOVERNO DIGITAL	F	2.245.206	2.000	2.247.206	2.247.206		
04128	FORMACAO DE RECURSOS HUMANOS	F	4.817.579		4.817.579	4.817.579		
041280311	GESTAO DE PESSOAS	F	4.817.579		4.817.579	4.817.579		
04131	COMUNICACAO SOCIAL	F	28.689.311	120.000	28.809.311	28.808.611	700	
041310024	MIDIA, ESCOLA E SOCIEDADE	F	700		700		700	
041310322	SERVICOS DE UTILIDADE PUBLICA A POPULACAO, PROTECAO E DEFESA DO CONSUMIDOR	F	28.688.611	120.000	28.808.611	28.808.611		
04183	INFORMACAO E INTELIGENCIA	F		7.878.000	7.878.000	7.878.000		
041830516	TERRITORIOS SOCIAIS	F		7.878.000	7.878.000	7.878.000		
04241	ASSISTENCIA AO IDOSO	F	10.075.000		10.075.000	10.075.000		
042410380	GESTAO ADMINISTRATIVA - LONGEVIDADE, BEM-ESTAR E TERRITORIO CONECTADO	F	10.075.000		10.075.000	10.075.000		
04541	PRESERVACAO E CONSERVACAO AMBIENTAL	F	3.393.000		3.393.000	3.393.000		
045410382	GESTAO ADMINISTRATIVA - COOPERACAO E PAZ	F	3.393.000		3.393.000	3.393.000		
04542	CONTROLE AMBIENTAL	F	11.367.070	239.000	11.606.070	11.606.070		
045420602	PROTECAO E DEFESA ANIMAL	F	11.367.070	239.000	11.606.070	11.606.070		
04695	TURISMO	F	185.000		185.000	185.000		
046950641	TURISMO E ECONOMIA CRIATIVA	F	185.000		185.000	185.000		
04841	REFINANCIAMENTO DA DIVIDA INTERNA	F	7.572.685	1.470.616	9.043.301	9.043.301		
048419000	GESTAO DAS OPERACOES ESPECIAIS	F	7.572.685	1.470.616	9.043.301	9.043.301		
04846	OUTROS ENCARGOS ESPECIAIS	F	1.599.000		1.599.000	1.599.000		
048469000	GESTAO DAS OPERACOES ESPECIAIS	F	1.599.000		1.599.000	1.599.000		
06	SEGURANCA PUBLICA	F	787.857.412	3.484.596	791.342.008	785.737.520	5.604.488	
		S	27.923.104	394	27.923.498	27.923.498		
06122	ADMINISTRACAO GERAL	F	12.661.998		12.661.998	12.469.982	192.016	
		S	25.069.000		25.069.000	25.069.000		
061220382	GESTAO ADMINISTRATIVA - COOPERACAO E PAZ	F	12.661.998		12.661.998	12.469.982	192.016	


DEMONSTRATIVO DE FUNÇÃO, SUBFUNÇÃO E PROGRAMA POR CATEGORIA ECONÔMICA, SEGUNDO A ORIGEM DOS RECURSOS

R\$ 1

FUNÇÃO, SUBFUNÇÃO E PROGRAMA		CATEGORIA ECONÔMICA					RECURSOS DO TESOURO	RECURSOS DE OUTRAS FONTES
CÓDIGO	TÍTULO	ESFERA	CORRENTE	CAPITAL	TOTAL			
061220385	GESTAO ADMINISTRATIVA - MUDANCAS CLIMATICAS E RESILIENCIA	S	25.069.000		25.069.000	25.069.000		
06126	TECNOLOGIA DA INFORMACAO	F	2.425.042		2.425.042	2.299.981	125.061	
061260382	GESTAO ADMINISTRATIVA - COOPERACAO E PAZ	F	2.425.042		2.425.042	2.299.981	125.061	
06127	ORDENAMENTO TERRITORIAL	F	22.491.622	16.000	22.507.622	22.507.622		
061270645	SEGURANCA, PREVENCAO E HARMONIA	F	22.491.622	16.000	22.507.622	22.507.622		
06128	FORMACAO DE RECURSOS HUMANOS	F	200		200	200		
061280311	GESTAO DE PESSOAS	F	200		200	200		
06181	POLICIAMENTO	F	736.216.558	3.468.596	739.685.154	734.397.743	5.287.411	
061810382	GESTAO ADMINISTRATIVA - COOPERACAO E PAZ	F	725.559.000		725.559.000	725.559.000		
061810601	PROXIMIDADE E BEM-ESTAR	F	10.657.558	3.468.596	14.126.154	8.838.743	5.287.411	
06182	DEFESA CIVIL	S	2.854.104	394	2.854.498	2.854.498		
061820382	GESTAO ADMINISTRATIVA - COOPERACAO E PAZ	S	336.000		336.000	336.000		
061820385	GESTAO ADMINISTRATIVA - MUDANCAS CLIMATICAS E RESILIENCIA	S	236.845		236.845	236.845		
061820643	RESILIENCIA E GESTAO DE RISCO	S	2.280.259	394	2.280.653	2.280.653		
061820644	CIDADANIA E PARTICIPACAO SOCIAL	S	1.000		1.000	1.000		
06841	REFINANCIAMENTO DA DIVIDA INTERNA	F	150.758		150.758	150.758		
068419000	GESTAO DAS OPERACOES ESPECIAIS	F	150.758		150.758	150.758		
06846	OUTROS ENCARGOS ESPECIAIS	F	13.911.234		13.911.234	13.911.234		
068469000	GESTAO DAS OPERACOES ESPECIAIS	F	13.911.234		13.911.234	13.911.234		
07	RELACOES EXTERIORES	F	545.692		545.692	545.692		
07211	RELACOES DIPLOMATICAS	F	545.692		545.692	545.692		
072110636	RIO INTERNACIONAL	F	545.692		545.692	545.692		
08	ASSISTENCIA SOCIAL	F	68.251.332	10.794.650	79.045.982	79.045.982		
		S	489.940.655	9.527.965	499.468.620	499.468.620		
08122	ADMINISTRACAO GERAL	F	1.226.000		1.226.000	1.226.000		
		S	13.450.610		13.450.610	13.450.610		


DEMONSTRATIVO DE FUNÇÃO, SUBFUNÇÃO E PROGRAMA POR CATEGORIA ECONÔMICA, SEGUNDO A ORIGEM DOS RECURSOS

R\$ 1

FUNÇÃO, SUBFUNÇÃO E PROGRAMA		CATEGORIA ECONÔMICA					RECURSOS DO TESOURO	RECURSOS DE OUTRAS FONTES
CÓDIGO	TÍTULO	ESFERA	CORRENTE	CAPITAL	TOTAL			
081220381	GESTAO ADMINISTRATIVA - IGUALDADE E EQUIDADE	F	1.226.000		1.226.000	1.226.000		
		S	13.450.610		13.450.610	13.450.610		
08126	TECNOLOGIA DA INFORMACAO	S	567.455		567.455	567.455		
081260381	GESTAO ADMINISTRATIVA - IGUALDADE E EQUIDADE	S	567.455		567.455	567.455		
08182	DEFESA CIVIL	S	2.276.466		2.276.466	2.276.466		
081820643	RESILIENCIA E GESTAO DE RISCO	S	2.276.466		2.276.466	2.276.466		
08183	INFORMACAO E INTELIGENCIA	S	9.219.930		9.219.930	9.219.930		
081830629	PROTECAO SOCIAL INTEGRADA	S	9.219.930		9.219.930	9.219.930		
08241	ASSISTENCIA AO IDOSO	F	24.752.312	10.794.650	35.546.962	35.546.962		
082410655	ENVELHECIMENTO ATIVO E SAUOAVEL	F	24.752.312	10.794.650	35.546.962	35.546.962		
08242	ASSISTENCIA A PESSOA COM DEFICIENCIA	F	20.198.520		20.198.520	20.198.520		
082420381	GESTAO ADMINISTRATIVA - IGUALDADE E EQUIDADE	F	4.568.000		4.568.000	4.568.000		
082420612	RIO CIDADE + INCLUSIVA E ACESSIVEL	F	15.630.520		15.630.520	15.630.520		
08243	ASSISTENCIA A CRIANCA E AO ADOLESCENTE	S	17.852.443		17.852.443	17.852.443		
082430627	RIO - ACAO E PROTECAO	S	17.832.443		17.832.443	17.832.443		
082430628	INFRAESTRUTURA E GESTAO DA ASSISTENCIA SOCIAL	S	20.000		20.000	20.000		
08244	ASSISTENCIA COMUNITARIA	S	387.194.309	9.477.960	396.672.269	396.672.269		
082440381	GESTAO ADMINISTRATIVA - IGUALDADE E EQUIDADE	S	165.710.000		165.710.000	165.710.000		
082440516	TERRITORIOS SOCIAIS	S	500.967		500.967	500.967		
082440625	COMBATE A POBREZA E FOME	S		5.273.471	5.273.471	5.273.471		
082440626	POPULACAO EM SITUACAO DE RUA	S	872.457		872.457	872.457		
082440627	RIO - ACAO E PROTECAO	S	530.389		530.389	530.389		
082440628	INFRAESTRUTURA E GESTAO DA ASSISTENCIA SOCIAL	S	10.930.985		10.930.985	10.930.985		
082440629	PROTECAO SOCIAL INTEGRADA	S	85.954.516		85.954.516	85.954.516		
082440630	PROTECAO SOCIAL ESPECIAL - ACOLHIMENTO FAMILIAR E INSTITUCIONAL	S	122.594.995	4.204.489	126.799.484	126.799.484		
082440640	PRIMEIRA INFANCIA CARIOCA	S	100.000		100.000	100.000		


DEMONSTRATIVO DE FUNÇÃO, SUBFUNÇÃO E PROGRAMA POR CATEGORIA ECONÔMICA, SEGUNDO A ORIGEM DOS RECURSOS

R\$ 1

FUNÇÃO, SUBFUNÇÃO E PROGRAMA		CATEGORIA ECONÔMICA				RECURSOS DO TESOURO	RECURSOS DE OUTRAS FONTES
CÓDIGO	TÍTULO	ESFERA	CORRENTE	CAPITAL	TOTAL		
08303	SUPORTE PROFILÁTICO E TERAPÊUTICO	S		5	5	5	
083030628	INFRAESTRUTURA E GESTÃO DA ASSISTÊNCIA SOCIAL	S		5	5	5	
08306	ALIMENTAÇÃO E NUTRIÇÃO	S	21.000		21.000	21.000	
083060625	COMBATE À POBREZA E FOME	S	1.000		1.000	1.000	
083060628	INFRAESTRUTURA E GESTÃO DA ASSISTÊNCIA SOCIAL	S	20.000		20.000	20.000	
08367	EDUCAÇÃO ESPECIAL	F	22.074.500		22.074.500	22.074.500	
083670381	GESTÃO ADMINISTRATIVA - IGUALDADE E EQUIDADE	F	22.074.500		22.074.500	22.074.500	
08422	DIREITOS INDIVIDUAIS, COLETIVOS E DIFUSOS	S	463.183	50.000	513.183	513.183	
084220628	INFRAESTRUTURA E GESTÃO DA ASSISTÊNCIA SOCIAL	S	463.183	50.000	513.183	513.183	
08841	REFINANCIAMENTO DA DÍVIDA INTERNA	S	889.423		889.423	889.423	
088419000	GESTÃO DAS OPERAÇÕES ESPECIAIS	S	889.423		889.423	889.423	
08845	OUTRAS TRANSFERÊNCIAS	S	58.005.836		58.005.836	58.005.836	
088450625	COMBATE À POBREZA E FOME	S	58.005.836		58.005.836	58.005.836	
09	PREVIDÊNCIA SOCIAL	F	3.471.000		3.471.000	3.471.000	
		S	7.461.373.595	31.227.000	7.492.600.595	824.761.773	6.667.838.822
09122	ADMINISTRAÇÃO GERAL	S	160.500.656	24.050.000	184.550.656		184.550.656
091220017	GARANTIA DO SISTEMA PREVIDENCIÁRIO E ASSISTENCIAL DOS SERVIDORES	S	3.794.556	23.000.000	26.794.556		26.794.556
091220311	GESTÃO DE PESSOAS	S	43.003		43.003		43.003
091220389	GESTÃO ADMINISTRATIVA - GOVERNANÇA	S	156.663.097	1.050.000	157.713.097		157.713.097
09126	TECNOLOGIA DA INFORMAÇÃO	S	4.485.708	7.177.000	11.662.708		11.662.708
091260389	GESTÃO ADMINISTRATIVA - GOVERNANÇA	S	4.485.708	7.177.000	11.662.708		11.662.708
09272	PREVIDÊNCIA DO REGIME ESTATUTÁRIO	S	7.234.237.263		7.234.237.263	824.761.773	6.409.475.490
092720324	OBRIGAÇÕES COM APOSENTADORIAS E PENSÕES	S	7.199.245.894		7.199.245.894	790.928.796	6.408.317.098
092720389	GESTÃO ADMINISTRATIVA - GOVERNANÇA	S	34.991.369		34.991.369	33.832.977	1.158.392
09273	PREVIDÊNCIA COMPLEMENTAR	F	3.471.000		3.471.000	3.471.000	
092730389	GESTÃO ADMINISTRATIVA - GOVERNANÇA	F	3.471.000		3.471.000	3.471.000	


DEMONSTRATIVO DE FUNÇÃO, SUBFUNÇÃO E PROGRAMA POR CATEGORIA ECONÔMICA, SEGUNDO A ORIGEM DOS RECURSOS

R\$ 1

FUNÇÃO, SUBFUNÇÃO E PROGRAMA		CATEGORIA ECONÔMICA				RECURSOS DO TESOURO	RECURSOS DE OUTRAS FONTES
CÓDIGO	TÍTULO	ESFERA	CORRENTE	CAPITAL	TOTAL		
09846	OUTROS ENCARGOS ESPECIAIS	S	62.149.968		62.149.968		62.149.968
098469000	GESTAO DAS OPERACOES ESPECIAIS	S	62.149.968		62.149.968		62.149.968
10	SAUDE	S	9.249.313.100	76.209.685	9.325.522.785	7.888.028.109	1.437.494.676
10122	ADMINISTRACAO GERAL	S	138.180.780	1.000.000	139.180.780	119.124.780	20.056.000
101220380	GESTAO ADMINISTRATIVA - LONGEVIDADE, BEM-ESTAR E TERRITORIO CONECTADO	S	138.180.780	1.000.000	139.180.780	119.124.780	20.056.000
10125	NORMATIZACAO E FISCALIZACAO	S	153.600		153.600	153.600	
101250318	DESENVOLVIMENTO, FORMACAO E LOGISTICA DO SUS	S	153.600		153.600	153.600	
10126	TECNOLOGIA DA INFORMACAO	S	115.706.910	1.000.000	116.706.910	103.706.910	13.000.000
101260318	DESENVOLVIMENTO, FORMACAO E LOGISTICA DO SUS	S	31.102.039		31.102.039	31.102.039	
101260380	GESTAO ADMINISTRATIVA - LONGEVIDADE, BEM-ESTAR E TERRITORIO CONECTADO	S	28.932.995	1.000.000	29.932.995	16.932.995	13.000.000
101260564	REGULACAO E GESTAO DO SUS	S	55.671.876		55.671.876	55.671.876	
10128	FORMACAO DE RECURSOS HUMANOS	S	80.426.701	1.000	80.427.701	80.427.701	
101280318	DESENVOLVIMENTO, FORMACAO E LOGISTICA DO SUS	S	80.426.701	1.000	80.427.701	80.427.701	
10301	ATENCAO BASICA	S	2.154.637.991	50.199.862	2.204.837.853	2.204.837.853	
103010330	ATENCAO PRIMARIA E SAUDE PRESENTE	S	1.649.947.317	50.199.862	1.700.147.179	1.700.147.179	
103010380	GESTAO ADMINISTRATIVA - LONGEVIDADE, BEM-ESTAR E TERRITORIO CONECTADO	S	504.450.674		504.450.674	504.450.674	
103010640	PRIMEIRA INFANCIA CARIOCA	S	240.000		240.000	240.000	
10302	ASSISTENCIA HOSPITALAR E AMBULATORIAL	S	6.409.951.989	22.420.823	6.432.372.812	5.027.934.136	1.404.438.676
103020306	ATENCAO HOSPITALAR E MATERNIDADE	S	2.253.860.978	15.788.418	2.269.649.396	2.075.705.004	193.944.392
103020318	DESENVOLVIMENTO, FORMACAO E LOGISTICA DO SUS	S	60.423.990		60.423.990	60.423.990	
103020331	URGENCIA E EMERGENCIA	S	682.601.381	7.000	682.608.381	682.608.381	
103020380	GESTAO ADMINISTRATIVA - LONGEVIDADE, BEM-ESTAR E TERRITORIO CONECTADO	S	2.581.228.284		2.581.228.284	1.382.734.000	1.198.494.284
103020426	SAUDE MENTAL	S	292.982.727	5.137.700	298.120.427	298.120.427	
103020564	REGULACAO E GESTAO DO SUS	S	255.396.013		255.396.013	255.396.013	
103020600	REORGANIZACAO DA REDE DE MEDIA COMPLEXIDADE	S	271.458.616	1.487.705	272.946.321	272.946.321	


DEMONSTRATIVO DE FUNÇÃO, SUBFUNÇÃO E PROGRAMA POR CATEGORIA ECONÔMICA, SEGUNDO A ORIGEM DOS RECURSOS

R\$ 1

FUNÇÃO, SUBFUNÇÃO E PROGRAMA		CATEGORIA ECONÔMICA					RECURSOS DO TESOURO	RECURSOS DE OUTRAS FONTES
CÓDIGO	TÍTULO	ESFERA	CORRENTE	CAPITAL	TOTAL			
103029000	GESTAO DAS OPERACOES ESPECIAIS	S	12.000.000		12.000.000		12.000.000	
10303	SUPORTE PROFILATICO E TERAPEUTICO	S	105.396.414		105.396.414	105.396.414		
103030330	ATENCAO PRIMARIA E SAUDE PRESENTE	S	105.396.414		105.396.414	105.396.414		
10304	VIGILANCIA SANITARIA	S	115.371.364	528.000	115.899.364	115.899.364		
103040309		S	57.883.508	528.000	58.411.508	58.411.508		
103040318	DESENVOLVIMENTO, FORMACAO E LOGISTICA DO SUS	S	1.715.000		1.715.000	1.715.000		
103040380	GESTAO ADMINISTRATIVA - LONGEVIDADE, BEM-ESTAR E TERRITORIO CONECTADO	S	55.772.856		55.772.856	55.772.856		
10305	VIGILANCIA EPIDEMIOLOGICA	S	109.357.069	1.060.000	110.417.069	110.417.069		
103050308	VIGILANCIA EM SAUDE	S	109.357.069	1.060.000	110.417.069	110.417.069		
10841	REFINANCIAMENTO DA DIVIDA INTERNA	S	20.130.282		20.130.282	20.130.282		
108419000	GESTAO DAS OPERACOES ESPECIAIS	S	20.130.282		20.130.282	20.130.282		
11	TRABALHO	F	147.466.775	101.000	147.567.775	147.567.775		
11122	ADMINISTRACAO GERAL	F	93.008.858	1.000	93.009.858	93.009.858		
111220383	GESTAO ADMINISTRATIVA - DESENVOLVIMENTO ECONOMICO, COMPETITIVIDADE E INOVACAO	F	93.008.858	1.000	93.009.858	93.009.858		
11126	TECNOLOGIA DA INFORMACAO	F	428.759		428.759	428.759		
111260383	GESTAO ADMINISTRATIVA - DESENVOLVIMENTO ECONOMICO, COMPETITIVIDADE E INOVACAO	F	428.759		428.759	428.759		
11128	FORMACAO DE RECURSOS HUMANOS	F	20.000		20.000	20.000		
111280311	GESTAO DE PESSOAS	F	20.000		20.000	20.000		
11306	ALIMENTACAO E NUTRICAO	F	33.483.589		33.483.589	33.483.589		
113060520	RESTAURANTES POPULARES	F	2.000.000		2.000.000	2.000.000		
113060625	COMBATE A POBREZA E FOME	F	31.483.589		31.483.589	31.483.589		
11333	EMPREGABILIDADE	F	4.536.069	100.000	4.636.069	4.636.069		
113330609	CAPITAL HUMANO	F	2.374.832		2.374.832	2.374.832		
113330611	DESENVOLVIMENTO SETORIAL + EMPREGOS GERADOS	F	2.161.237	100.000	2.261.237	2.261.237		
11334	FOMENTO AO TRABALHO	F	241.500		241.500	241.500		


DEMONSTRATIVO DE FUNÇÃO, SUBFUNÇÃO E PROGRAMA POR CATEGORIA ECONÔMICA, SEGUNDO A ORIGEM DOS RECURSOS

R\$ 1

FUNÇÃO, SUBFUNÇÃO E PROGRAMA		CATEGORIA ECONÔMICA					RECURSOS DO TESOURO	RECURSOS DE OUTRAS FONTES
CÓDIGO	TÍTULO	ESFERA	CORRENTE	CAPITAL	TOTAL			
113340609	CAPITAL HUMANO	F	240.500		240.500	240.500		
113340611	DESENVOLVIMENTO SETORIAL + EMPREGOS GERADOS	F	1.000		1.000	1.000		
11363	ENSINO PROFISSIONAL	F	15.748.000		15.748.000	15.748.000		
113630383	GESTAO ADMINISTRATIVA - DESENVOLVIMENTO ECONOMICO, COMPETITIVIDADE E INOVACAO	F	15.748.000		15.748.000	15.748.000		
12	EDUCACAO	F	10.288.529.495	127.365.066	10.415.894.561	10.415.889.761	4.800	
12122	ADMINISTRACAO GERAL	F	2.388.000	10.000	2.398.000	2.398.000		
121220381	GESTAO ADMINISTRATIVA - IGUALDADE E EQUIDADE	F	2.387.998	10.000	2.397.998	2.397.998		
121220389	GESTAO ADMINISTRATIVA - GOVERNANCA	F	2		2	2		
12306	ALIMENTACAO E NUTRICAO	F	307.687.751		307.687.751	307.687.751		
123060315	MODERNIZACAO DA GESTAO E MELHORIA DA INFRAESTRUTURA NA EDUCACAO	F	296.615.951		296.615.951	296.615.951		
123069000	GESTAO DAS OPERACOES ESPECIAIS	F	11.071.800		11.071.800	11.071.800		
12361	ENSINO FUNDAMENTAL	F	2.928.034.264	111.979.542	3.040.013.806	3.040.009.006	4.800	
123610024	MIDIA, ESCOLA E SOCIEDADE	F	935.511	346.638	1.282.149	1.281.148	1.001	
123610316	MELHORIA DA QUALIDADE DA EDUCACAO CARIOCA	F	49.244.321		49.244.321	49.244.321		
123610381	GESTAO ADMINISTRATIVA - IGUALDADE E EQUIDADE	F	2.800.685.444		2.800.685.444	2.800.681.645	3.799	
123610389	GESTAO ADMINISTRATIVA - GOVERNANCA	F	64.154.000		64.154.000	64.154.000		
123610621	APRENDIZAGEM PARA TODOS	F	13.014.988		13.014.988	13.014.988		
123610623	RENOVACAO DAS ESCOLAS CARIOCAS	F		108.292.267	108.292.267	108.292.267		
123619000	GESTAO DAS OPERACOES ESPECIAIS	F		3.340.637	3.340.637	3.340.637		
12365	EDUCACAO INFANTIL	F	1.060.714.050	14.187.279	1.074.901.329	1.074.901.329		
123650316	MELHORIA DA QUALIDADE DA EDUCACAO CARIOCA	F	14.709.342		14.709.342	14.709.342		
123650381	GESTAO ADMINISTRATIVA - IGUALDADE E EQUIDADE	F	624.095.000		624.095.000	624.095.000		
123650621	APRENDIZAGEM PARA TODOS	F	96.190.723		96.190.723	96.190.723		
123650623	RENOVACAO DAS ESCOLAS CARIOCAS	F	325.718.985	14.187.279	339.906.264	339.906.264		
12366	EDUCACAO DE JOVENS E ADULTOS	F	64.415.000		64.415.000	64.415.000		
123660381	GESTAO ADMINISTRATIVA - IGUALDADE E EQUIDADE	F	64.415.000		64.415.000	64.415.000		


DEMONSTRATIVO DE FUNÇÃO, SUBFUNÇÃO E PROGRAMA POR CATEGORIA ECONÔMICA, SEGUNDO A ORIGEM DOS RECURSOS

R\$ 1

FUNÇÃO, SUBFUNÇÃO E PROGRAMA		CATEGORIA ECONÔMICA					RECURSOS DO TESOURO	RECURSOS DE OUTRAS FONTES
CÓDIGO	TÍTULO	ESFERA	CORRENTE	CAPITAL	TOTAL			
12367	EDUCACAO ESPECIAL	F	85.746.800		85.746.800	85.746.800		
123670381	GESTAO ADMINISTRATIVA - IGUALDADE E EQUIDADE	F	80.023.000		80.023.000	80.023.000		
123670621	APRENDIZAGEM PARA TODOS	F	5.723.800		5.723.800	5.723.800		
12368	EDUCACAO BASICA	F	5.833.790.735	758.872	5.834.549.607	5.834.549.607		
123680315	MODERNIZACAO DA GESTAO E MELHORIA DA INFRAESTRUTURA NA EDUCACAO	F	387.773.276		387.773.276	387.773.276		
123680316	MELHORIA DA QUALIDADE DA EDUCACAO CARIOCA	F	22.424.405		22.424.405	22.424.405		
123680381	GESTAO ADMINISTRATIVA - IGUALDADE E EQUIDADE	F	5.366.335.943	758.872	5.367.094.815	5.367.094.815		
123680621	APRENDIZAGEM PARA TODOS	F	30.200.742		30.200.742	30.200.742		
123680622	CONEXAO ESCOLA	F	3.384.625		3.384.625	3.384.625		
123680623	RENOVACAO DAS ESCOLAS CARIOCAS	F	22.258.781		22.258.781	22.258.781		
123680624	QUALIFICACAO E VALORIZACAO DE PROFISSIONAIS DA EDUCACAO	F	1.412.963		1.412.963	1.412.963		
12841	REFINANCIAMENTO DA DIVIDA INTERNA	F	4.973.895	429.373	5.403.268	5.403.268		
128419000	GESTAO DAS OPERACOES ESPECIAIS	F	4.973.895	429.373	5.403.268	5.403.268		
12846	OUTROS ENCARGOS ESPECIAIS	F	779.000		779.000	779.000		
128469000	GESTAO DAS OPERACOES ESPECIAIS	F	779.000		779.000	779.000		
13	CULTURA	F	193.696.187	23.717.046	217.413.233	208.244.124	9.169.109	
13122	ADMINISTRACAO GERAL	F	23.130.470	3.000	23.133.470	19.102.997	4.030.473	
131220381	GESTAO ADMINISTRATIVA - IGUALDADE E EQUIDADE	F	20.782.122	3.000	20.785.122	17.808.145	2.976.977	
131220383	GESTAO ADMINISTRATIVA - DESENVOLVIMENTO ECONOMICO, COMPETITIVIDADE E INOVACAO	F	2.241.723		2.241.723	1.188.227	1.053.496	
131229000	GESTAO DAS OPERACOES ESPECIAIS	F	106.625		106.625	106.625		
13126	TECNOLOGIA DA INFORMACAO	F	638.137	69.950	708.087	609.337	98.750	
131260381	GESTAO ADMINISTRATIVA - IGUALDADE E EQUIDADE	F	435.537	69.950	505.487	406.737	98.750	
131260383	GESTAO ADMINISTRATIVA - DESENVOLVIMENTO ECONOMICO, COMPETITIVIDADE E INOVACAO	F	202.600		202.600	202.600		
13128	FORMACAO DE RECURSOS HUMANOS	F	100		100	100		
131280311	GESTAO DE PESSOAS	F	100		100	100		


DEMONSTRATIVO DE FUNÇÃO, SUBFUNÇÃO E PROGRAMA POR CATEGORIA ECONÔMICA, SEGUNDO A ORIGEM DOS RECURSOS

R\$ 1

FUNÇÃO, SUBFUNÇÃO E PROGRAMA		CATEGORIA ECONÔMICA					RECURSOS DO TESOURO	RECURSOS DE OUTRAS FONTES
CÓDIGO	TÍTULO	ESFERA	CORRENTE	CAPITAL	TOTAL			
13391	PATRIMONIO HISTORICO, ARTISTICO E ARQUEOLOGICO	F	746.700	32.170	778.870	778.870		
133910526	PATRIMONIO CARIOCA	F	746.700	32.170	778.870	778.870		
13392	DIFUSAO CULTURAL	F	163.937.595	23.606.976	187.544.571	183.148.255	4.396.316	
133920154	VALORIZACAO DA REDE DE CULTURA	F	41.361.322	23.605.976	64.967.298	61.904.482	3.062.816	
133920381	GESTAO ADMINISTRATIVA - IGUALDADE E EQUIDADE	F	27.470.000		27.470.000	27.470.000		
133920383	GESTAO ADMINISTRATIVA - DESENVOLVIMENTO ECONOMICO, COMPETITIVIDADE E INOVACAO	F	8.344.000		8.344.000	8.344.000		
133920389	GESTAO ADMINISTRATIVA - GOVERNANCA	F	188.800		188.800	188.800		
133920526	PATRIMONIO CARIOCA	F	300		300	300		
133920608	SOLUCOES DE EXCELENCIA PARA O AUDIOVISUAL	F	1.294.500	1.000	1.295.500	2.000	1.293.500	
133920613	CIENCIA E CULTURA AO ALCANCE DE TODOS	F	40.000		40.000		40.000	
133920631	RIO - CIDADE DE CULTURA	F	85.238.173		85.238.173	85.238.173		
133929000	GESTAO DAS OPERACOES ESPECIAIS	F	500		500	500		
13573	DIFUSAO DO CONHECIMENTO CIENTIFICO E TECNOLOGICO	F	4.730.620	4.950	4.735.570	4.245.000	490.570	
135730381	GESTAO ADMINISTRATIVA - IGUALDADE E EQUIDADE	F	3.922.000		3.922.000	3.922.000		
135730613	CIENCIA E CULTURA AO ALCANCE DE TODOS	F	808.620	4.950	813.570	323.000	490.570	
13841	REFINANCIAMENTO DA DIVIDA INTERNA	F	80.615		80.615	80.615		
138419000	GESTAO DAS OPERACOES ESPECIAIS	F	80.615		80.615	80.615		
13846	OUTROS ENCARGOS ESPECIAIS	F	431.950		431.950	278.950	153.000	
138469000	GESTAO DAS OPERACOES ESPECIAIS	F	431.950		431.950	278.950	153.000	
14	DIREITOS DA CIDADANIA	F	70.968.246	122.824	71.091.070	71.091.070		
14122	ADMINISTRACAO GERAL	F	9.823.373	120.824	9.944.197	9.944.197		
141220381	GESTAO ADMINISTRATIVA - IGUALDADE E EQUIDADE	F	5.545.904	120.824	5.666.728	5.666.728		
141220389	GESTAO ADMINISTRATIVA - GOVERNANCA	F	4.277.469		4.277.469	4.277.469		
14126	TECNOLOGIA DA INFORMACAO	F	109.400		109.400	109.400		
141260381	GESTAO ADMINISTRATIVA - IGUALDADE E EQUIDADE	F	1.000		1.000	1.000		
141260389	GESTAO ADMINISTRATIVA - GOVERNANCA	F	108.400		108.400	108.400		


DEMONSTRATIVO DE FUNÇÃO, SUBFUNÇÃO E PROGRAMA POR CATEGORIA ECONÔMICA, SEGUNDO A ORIGEM DOS RECURSOS

R\$ 1

FUNÇÃO, SUBFUNÇÃO E PROGRAMA		CATEGORIA ECONÔMICA					RECURSOS DO TESOURO	RECURSOS DE OUTRAS FONTES
CÓDIGO	TÍTULO	ESFERA	CORRENTE	CAPITAL	TOTAL			
14244	ASSISTENCIA COMUNITARIA	F	31.775.200		31.775.200	31.775.200		
142440381	GESTAO ADMINISTRATIVA - IGUALDADE E EQUIDADE	F	2.852.000		2.852.000	2.852.000		
142440618	MULHERES E EQUIDADE DE GENERO	F	359.140		359.140	359.140		
142440619	CIDADE SEGURA PARA JOVENS, NEGROS, MULHERES E LGBTQIA+	F	28.564.060		28.564.060	28.564.060		
14422	DIREITOS INDIVIDUAIS, COLETIVOS E DIFUSOS	F	29.260.273	2.000	29.262.273	29.262.273		
144220322	SERVICOS DE UTILIDADE PUBLICA A POPULACAO, PROTECAO E DEFESA DO CONSUMIDOR	F	2.949.728		2.949.728	2.949.728		
144220619	CIDADE SEGURA PARA JOVENS, NEGROS, MULHERES E LGBTQIA+	F	791.830		791.830	791.830		
144220635	FORTALECIMENTO DA AGENDA ANTIRRACISTA E PROMOCAO DA IGUALDADE RACIAL	F	519.092		519.092	519.092		
144220656	JUVENTUDE CARIOCA	F	23.336.317	1.000	23.337.317	23.337.317		
144220657	FAVELAS E COMUNIDADES	F	1.663.306	1.000	1.664.306	1.664.306		
15	URBANISMO	F	2.691.209.744	1.426.929.333	4.118.139.077	3.977.552.445	140.586.632	
		S		8.499.000	8.499.000	8.499.000		
15122	ADMINISTRACAO GERAL	F	150.969.568	6.665.114	157.634.682	73.959.431	83.675.251	
151220051	MODERNIZACAO DA INFRAESTRUTURA OPERACIONAL DA LIMPEZA URBANA E FISCALIZACAO DE LOGRADOUROS	F	500.000		500.000	384.231	115.769	
151220311	GESTAO DE PESSOAS	F	10.000		10.000	10.000		
151220380	GESTAO ADMINISTRATIVA - LONGEVIDADE, BEM-ESTAR E TERRITORIO CONECTADO	F	56.791.626	2.220.178	59.011.804	58.276.784	735.020	
151220385	GESTAO ADMINISTRATIVA - MUDANCAS CLIMATICAS E RESILIENCIA	F	93.667.942	4.444.936	98.112.878	15.288.416	82.824.462	
15126	TECNOLOGIA DA INFORMACAO	F	5.484.781	2.950.594	8.435.375	7.283.551	1.151.824	
151260147	INFORMACOES ESTATISTICAS, CARTOGRAFICAS E DADOS GERAIS SOBRE A CIDADE	F		2.311.016	2.311.016	2.311.016		
151260380	GESTAO ADMINISTRATIVA - LONGEVIDADE, BEM-ESTAR E TERRITORIO CONECTADO	F	2.228.290	517.724	2.746.014	2.746.014		
151260385	GESTAO ADMINISTRATIVA - MUDANCAS CLIMATICAS E RESILIENCIA	F	3.256.491	121.854	3.378.345	2.226.521	1.151.824	
15127	ORDENAMENTO TERRITORIAL	F	3.047.520		3.047.520	3.047.520		
151270094	REGULARIZACAO, ACOMPANHAMENTO E CONTROLE DO DESENVOLVIMENTO URBANO	F	254.953		254.953	254.953		
151270521	LEGISLACAO URBANA	F	300		300	300		


DEMONSTRATIVO DE FUNÇÃO, SUBFUNÇÃO E PROGRAMA POR CATEGORIA ECONÔMICA, SEGUNDO A ORIGEM DOS RECURSOS

R\$ 1

FUNÇÃO, SUBFUNÇÃO E PROGRAMA		CATEGORIA ECONÔMICA					RECURSOS DO TESOURO	RECURSOS DE OUTRAS FONTES
CÓDIGO	TÍTULO	ESFERA	CORRENTE	CAPITAL	TOTAL			
151270604	AVENIDA BRASIL	F	1.000		1.000	1.000		
151270637	REVIVER CENTRO	F	2.789.967		2.789.967	2.789.967		
151270638	TERRITORIO CONECTADO E DESENVOLVIMENTO DAS ZONAS NORTE E OESTE	F	1.300		1.300	1.300		
15451	INFRA-ESTRUTURA URBANA	F	12.530.348	819.819.302	832.349.650	832.349.650		
		S		8.499.000	8.499.000	8.499.000		
154510094	REGULARIZACAO, ACOMPANHAMENTO E CONTROLE DO DESENVOLVIMENTO URBANO	S		8.499.000	8.499.000	8.499.000		
154510200	RIO OBRAS VIARIAS	F	12.528.348	455.928.959	468.457.307	468.457.307		
154510319	INTERVENCOES DE REVITALIZACAO E REESTRUTURACAO URBANA	F		267.678.914	267.678.914	267.678.914		
154510555	CONCESSOES E PPPs	F	1.000		1.000	1.000		
154510604	AVENIDA BRASIL	F		10.000.000	10.000.000	10.000.000		
154510617	PARQUES URBANOS	F		83.481.429	83.481.429	83.481.429		
154510639	ESPACO PUBLICO	F	1.000	2.730.000	2.731.000	2.731.000		
15452	SERVICOS URBANOS	F	2.409.561.000	560.429.330	2.969.990.330	2.945.299.330	24.691.000	
154520023	PROTECAO DE ENCOSTAS E AREAS DE RISCO GEOTECNICO	F	11.862.219		11.862.219	11.862.219		
154520071	CONSERVA RIO	F	111.250.382	361.732.866	472.983.248	472.983.248		
154520073	ENERGIA	F	328.933.649		328.933.649	328.933.649		
154520147	INFORMACOES ESTATISTICAS, CARTOGRAFICAS E DADOS GERAIS SOBRE A CIDADE	F		777.226	777.226	777.226		
154520319	INTERVENCOES DE REVITALIZACAO E REESTRUTURACAO URBANA	F		197.769.238	197.769.238	197.769.238		
154520380	GESTAO ADMINISTRATIVA - LONGEVIDADE, BEM-ESTAR E TERRITORIO CONECTADO	F	151.819.750		151.819.750	151.819.750		
154520385	GESTAO ADMINISTRATIVA - MUDANCAS CLIMATICAS E RESILIENCIA	F	1.805.695.000	150.000	1.805.845.000	1.781.154.000	24.691.000	
15542	CONTROLE AMBIENTAL	F	1.000		1.000	1.000		
155420647	TERRITORIO LEGAL	F	1.000		1.000	1.000		
15543	RECUPERACAO DE AREAS DEGRADADAS	F		36.971.000	36.971.000	36.971.000		
155430023	PROTECAO DE ENCOSTAS E AREAS DE RISCO GEOTECNICO	F		36.960.000	36.960.000	36.960.000		
155430643	RESILIENCIA E GESTAO DE RISCO	F		11.000	11.000	11.000		


DEMONSTRATIVO DE FUNÇÃO, SUBFUNÇÃO E PROGRAMA POR CATEGORIA ECONÔMICA, SEGUNDO A ORIGEM DOS RECURSOS

R\$ 1

FUNÇÃO, SUBFUNÇÃO E PROGRAMA		CATEGORIA ECONÔMICA					RECURSOS DO TESOURO	RECURSOS DE OUTRAS FONTES
CÓDIGO	TÍTULO	ESFERA	CORRENTE	CAPITAL	TOTAL			
15691	PROMOCAO COMERCIAL	F	3.715.160		3.715.160	3.715.160		
156910381	GESTAO ADMINISTRATIVA - IGUALDADE E EQUIDADE	F	3.715.160		3.715.160	3.715.160		
15841	REFINANCIAMENTO DA DIVIDA INTERNA	F	9.849.632	93.993	9.943.625	9.943.625		
158419000	GESTAO DAS OPERACOES ESPECIAIS	F	9.849.632	93.993	9.943.625	9.943.625		
15846	OUTROS ENCARGOS ESPECIAIS	F	96.050.735		96.050.735	64.982.178	31.068.557	
158469000	GESTAO DAS OPERACOES ESPECIAIS	F	96.050.735		96.050.735	64.982.178	31.068.557	
16	HABITACAO	F	43.620	39.084.356	39.127.976	39.127.976		
		S	42.256.816	298.211.059	340.467.875	340.467.875		
16122	ADMINISTRACAO GERAL	S	10.762.699	65.000	10.827.699	10.827.699		
161220380	GESTAO ADMINISTRATIVA - LONGEVIDADE, BEM-ESTAR E TERRITORIO CONECTADO	S	10.762.699	65.000	10.827.699	10.827.699		
16126	TECNOLOGIA DA INFORMACAO	S	1.075.947	131.676	1.207.623	1.207.623		
161260380	GESTAO ADMINISTRATIVA - LONGEVIDADE, BEM-ESTAR E TERRITORIO CONECTADO	S	1.075.947	131.676	1.207.623	1.207.623		
16128	FORMACAO DE RECURSOS HUMANOS	F	43.620		43.620	43.620		
161280311	GESTAO DE PESSOAS	F	43.620		43.620	43.620		
16451	INFRA-ESTRUTURA URBANA	F		2.301.298	2.301.298	2.301.298		
		S	21.401.000	295.934.735	317.335.735	317.335.735		
164510380	GESTAO ADMINISTRATIVA - LONGEVIDADE, BEM-ESTAR E TERRITORIO CONECTADO	S	21.401.000		21.401.000	21.401.000		
164510605	HABITA RIO	F		2.301.298	2.301.298	2.301.298		
		S		295.934.735	295.934.735	295.934.735		
16482	HABITACAO URBANA	F		36.783.058	36.783.058	36.783.058		
		S	9.017.170	2.079.648	11.096.818	11.096.818		
164820605	HABITA RIO	S	9.017.170	2.079.648	11.096.818	11.096.818		
164820657	FAVELAS E COMUNIDADES	F		36.783.058	36.783.058	36.783.058		
17	SANEAMENTO	F	848.053.101	304.355.139	1.152.408.240	994.929.503	157.478.737	
17122	ADMINISTRACAO GERAL	F	4.149.096	50.000	4.199.096	1.162.599	3.036.497	


DEMONSTRATIVO DE FUNÇÃO, SUBFUNÇÃO E PROGRAMA POR CATEGORIA ECONÔMICA, SEGUNDO A ORIGEM DOS RECURSOS

R\$ 1

FUNÇÃO, SUBFUNÇÃO E PROGRAMA		CATEGORIA ECONÔMICA					RECURSOS DO TESOURO	RECURSOS DE OUTRAS FONTES
CÓDIGO	TÍTULO	ESFERA	CORRENTE	CAPITAL	TOTAL			
171220385	GESTAO ADMINISTRATIVA - MUDANCAS CLIMATICAS E RESILIENCIA	F	4.149.096	50.000	4.199.096	1.162.599	3.036.497	
17126	TECNOLOGIA DA INFORMACAO	F	277.547	66.449	343.996	97.702	246.294	
171260385	GESTAO ADMINISTRATIVA - MUDANCAS CLIMATICAS E RESILIENCIA	F	277.547	66.449	343.996	97.702	246.294	
17452	SERVICOS URBANOS	F	481.961.597		481.961.597	427.429.864	54.531.733	
174520385	GESTAO ADMINISTRATIVA - MUDANCAS CLIMATICAS E RESILIENCIA	F	3.118.000		3.118.000	3.118.000		
174520616	SANEAMENTO BASICO E GESTAO DE RESIDUOS SOLIDOS	F	478.843.597		478.843.597	424.311.864	54.531.733	
17512	SANEAMENTO BASICO URBANO	F	360.895.961	304.238.690	665.134.651	565.583.251	99.551.400	
175120051	MODERNIZACAO DA INFRAESTRUTURA OPERACIONAL DA LIMPEZA URBANA E FISCALIZACAO DE LOGRADOUROS	F	1.000		1.000	1.000		
175120616	SANEAMENTO BASICO E GESTAO DE RESIDUOS SOLIDOS	F	360.894.961	304.238.690	665.133.651	565.582.251	99.551.400	
17841	REFINANCIAMENTO DA DIVIDA INTERNA	F	476.665		476.665	476.665		
178419000	GESTAO DAS OPERACOES ESPECIAIS	F	476.665		476.665	476.665		
17846	OUTROS ENCARGOS ESPECIAIS	F	292.235		292.235	179.422	112.813	
178469000	GESTAO DAS OPERACOES ESPECIAIS	F	292.235		292.235	179.422	112.813	
18	GESTAO AMBIENTAL	F	140.841.823	13.661.178	154.503.001	135.381.559	19.121.442	
18122	ADMINISTRACAO GERAL	F	6.757.854	63.500	6.821.354	6.458.804	362.550	
181220385	GESTAO ADMINISTRATIVA - MUDANCAS CLIMATICAS E RESILIENCIA	F	6.757.854	63.500	6.821.354	6.458.804	362.550	
18126	TECNOLOGIA DA INFORMACAO	F	319.446	108.650	428.096	369.446	58.650	
181260385	GESTAO ADMINISTRATIVA - MUDANCAS CLIMATICAS E RESILIENCIA	F	319.446	108.650	428.096	369.446	58.650	
18451	INFRA-ESTRUTURA URBANA	F		1.032.675	1.032.675	1.032.675		
184510639	ESPACO PUBLICO	F		1.032.675	1.032.675	1.032.675		
18452	SERVICOS URBANOS	F	3.669.000	1.000	3.670.000	3.670.000		
184520051	MODERNIZACAO DA INFRAESTRUTURA OPERACIONAL DA LIMPEZA URBANA E FISCALIZACAO DE LOGRADOUROS	F		1.000	1.000	1.000		
184520385	GESTAO ADMINISTRATIVA - MUDANCAS CLIMATICAS E RESILIENCIA	F	3.669.000		3.669.000	3.669.000		
18541	PRESERVACAO E CONSERVACAO AMBIENTAL	F	92.176.903	2.000	92.178.903	76.943.907	15.234.996	
185410202	DEFESA DO MEIO AMBIENTE	F	14.316		14.316	14.316		


DEMONSTRATIVO DE FUNÇÃO, SUBFUNÇÃO E PROGRAMA POR CATEGORIA ECONÔMICA, SEGUNDO A ORIGEM DOS RECURSOS

R\$ 1

FUNÇÃO, SUBFUNÇÃO E PROGRAMA		CATEGORIA ECONÔMICA					RECURSOS DO TESOURO	RECURSOS DE OUTRAS FONTES
CÓDIGO	TÍTULO	ESFERA	CORRENTE	CAPITAL	TOTAL			
185410319	INTERVENCOES DE REVITALIZACAO E REESTRUTURACAO URBANA	F		1.000	1.000	1.000		
185410385	GESTAO ADMINISTRATIVA - MUDANCAS CLIMATICAS E RESILIENCIA	F	38.115.000		38.115.000	38.115.000		
185410615	AREAS VERDES	F	47.615.614	1.000	47.616.614	32.501.737	15.114.877	
185410616	SANEAMENTO BASICO E GESTAO DE RESIDUOS SOLIDOS	F	6.431.973		6.431.973	6.311.854	120.119	
18542	CONTROLE AMBIENTAL	F	18.796.238		18.796.238	18.796.238		
185420202	DEFESA DO MEIO AMBIENTE	F	18.796.238		18.796.238	18.796.238		
18543	RECUPERACAO DE AREAS DEGRADADAS	F	15.320.500	11.153.353	26.473.853	23.008.607	3.465.246	
185430051	MODERNIZACAO DA INFRAESTRUTURA OPERACIONAL DA LIMPEZA URBANA E FISCALIZACAO DE LOGRADOUROS	F	5.939.000		5.939.000	2.473.754	3.465.246	
185430615	AREAS VERDES	F		6.153.353	6.153.353	6.153.353		
185430616	SANEAMENTO BASICO E GESTAO DE RESIDUOS SOLIDOS	F	3.745.000		3.745.000	3.745.000		
185430617	PARQUES URBANOS	F		5.000.000	5.000.000	5.000.000		
185430657	FAVELAS E COMUNIDADES	F	5.636.500		5.636.500	5.636.500		
18608	PROMOCAO DA PRODUCAO AGROPECUARIA	F	3.145.000	1.300.000	4.445.000	4.445.000		
186080614	AGRICULTURA URBANA	F	3.145.000	1.300.000	4.445.000	4.445.000		
18841	REFINANCIAMENTO DA DIVIDA INTERNA	F	52.379		52.379	52.379		
188419000	GESTAO DAS OPERACOES ESPECIAIS	F	52.379		52.379	52.379		
18846	OUTROS ENCARGOS ESPECIAIS	F	604.503		604.503	604.503		
188469000	GESTAO DAS OPERACOES ESPECIAIS	F	604.503		604.503	604.503		
19	CIENCIA E TECNOLOGIA	F	44.068.294	60.000	44.128.294	44.128.294		
19122	ADMINISTRACAO GERAL	F	924.440	10.000	934.440	934.440		
191220383	GESTAO ADMINISTRATIVA - DESENVOLVIMENTO ECONOMICO, COMPETITIVIDADE E INOVACAO	F	924.440	10.000	934.440	934.440		
19126	TECNOLOGIA DA INFORMACAO	F	851.807	50.000	901.807	901.807		
191260383	GESTAO ADMINISTRATIVA - DESENVOLVIMENTO ECONOMICO, COMPETITIVIDADE E INOVACAO	F	851.807	50.000	901.807	901.807		
19363	ENSINO PROFISSIONAL	F	5.358.000		5.358.000	5.358.000		
193630383	GESTAO ADMINISTRATIVA - DESENVOLVIMENTO ECONOMICO, COMPETITIVIDADE E INOVACAO	F	5.358.000		5.358.000	5.358.000		


DEMONSTRATIVO DE FUNÇÃO, SUBFUNÇÃO E PROGRAMA POR CATEGORIA ECONÔMICA, SEGUNDO A ORIGEM DOS RECURSOS

R\$ 1

FUNÇÃO, SUBFUNÇÃO E PROGRAMA		CATEGORIA ECONÔMICA					RECURSOS DO TESOURO	RECURSOS DE OUTRAS FONTES
CÓDIGO	TÍTULO	ESFERA	CORRENTE	CAPITAL	TOTAL			
19572	DESENVOLVIMENTO TECNOLÓGICO E ENGENHARIA	F	1.300		1.300	1.300		
195720609	CAPITAL HUMANO	F	300		300	300		
195720650	RIO MARAVALLEY	F	1.000		1.000	1.000		
19573	DIFUSÃO DO CONHECIMENTO CIENTÍFICO E TECNOLÓGICO	F	36.932.747		36.932.747	36.932.747		
195730609	CAPITAL HUMANO	F	11.847.531		11.847.531	11.847.531		
195730646	MODERNIZAÇÃO DA REDE DE INOVAÇÃO	F	25.085.216		25.085.216	25.085.216		
22	INDÚSTRIA	F	11.999.411		11.999.411	1.000	11.998.411	
22122	ADMINISTRAÇÃO GERAL	F	2.421.308		2.421.308		2.421.308	
221220389	GESTÃO ADMINISTRATIVA - GOVERNANÇA	F	2.421.308		2.421.308		2.421.308	
22126	TECNOLOGIA DA INFORMAÇÃO	F	731.660		731.660		731.660	
221260389	GESTÃO ADMINISTRATIVA - GOVERNANÇA	F	731.660		731.660		731.660	
22662	PRODUÇÃO INDUSTRIAL	F	8.803.343		8.803.343	1.000	8.802.343	
226620322	SERVIÇOS DE UTILIDADE PÚBLICA À POPULAÇÃO, PROTEÇÃO E DEFESA DO CONSUMIDOR	F	410.200		410.200	1.000	409.200	
226620389	GESTÃO ADMINISTRATIVA - GOVERNANÇA	F	8.393.143		8.393.143		8.393.143	
22846	OUTROS ENCARGOS ESPECIAIS	F	43.100		43.100		43.100	
228469000	GESTÃO DAS OPERAÇÕES ESPECIAIS	F	43.100		43.100		43.100	
23	COMÉRCIO E SERVIÇOS	F	158.733.840	14.063.196	172.797.036	163.678.648	9.118.388	
23122	ADMINISTRAÇÃO GERAL	F	90.966.880	120.668	91.087.548	88.040.371	3.047.177	
231220322	SERVIÇOS DE UTILIDADE PÚBLICA À POPULAÇÃO, PROTEÇÃO E DEFESA DO CONSUMIDOR	F	161.960		161.960	161.960		
231220381	GESTÃO ADMINISTRATIVA - IGUALDADE E EQUIDADE	F	3.116.086	20.000	3.136.086	3.042.088	93.998	
231220383	GESTÃO ADMINISTRATIVA - DESENVOLVIMENTO ECONÔMICO, COMPETITIVIDADE E INOVAÇÃO	F	30.196.380	100.668	30.297.048	27.390.820	2.906.228	
231220389	GESTÃO ADMINISTRATIVA - GOVERNANÇA	F	57.492.454		57.492.454	57.445.503	46.951	
23123	ADMINISTRAÇÃO FINANCEIRA	F		13.804.000	13.804.000	13.804.000		
231230303	DESENVOLVIMENTO SOCIOECONÔMICO	F		13.804.000	13.804.000	13.804.000		
23126	TECNOLOGIA DA INFORMAÇÃO	F	379.493	40.000	419.493	359.493	60.000	


DEMONSTRATIVO DE FUNÇÃO, SUBFUNÇÃO E PROGRAMA POR CATEGORIA ECONÔMICA, SEGUNDO A ORIGEM DOS RECURSOS

R\$ 1

FUNÇÃO, SUBFUNÇÃO E PROGRAMA		CATEGORIA ECONÔMICA					RECURSOS DO TESOURO	RECURSOS DE OUTRAS FONTES
CÓDIGO	TÍTULO	ESFERA	CORRENTE	CAPITAL	TOTAL			
231260381	GESTAO ADMINISTRATIVA - IGUALDADE E EQUIDADE	F	231.343		231.343	231.343		
231260383	GESTAO ADMINISTRATIVA - DESENVOLVIMENTO ECONOMICO, COMPETITIVIDADE E INOVACAO	F	110.000	40.000	150.000	90.000	60.000	
231260389	GESTAO ADMINISTRATIVA - GOVERNANCA	F	38.150		38.150	38.150		
23334	FOMENTO AO TRABALHO	F	1.900		1.900	1.900		
233340638	TERRITORIO CONECTADO E DESENVOLVIMENTO DAS ZONAS NORTE E OESTE	F	300		300	300		
233340648	DESBUROCRATIZACAO + MELHORIA DE AMBIENTE DE NEGOCIOS	F	300		300	300		
233340649	DESENVOLVIMENTO ECONOMICO POS-COVID-19	F	1.300		1.300	1.300		
23695	TURISMO	F	61.164.591	55.000	61.219.591	55.208.541	6.011.050	
236950383	GESTAO ADMINISTRATIVA - DESENVOLVIMENTO ECONOMICO, COMPETITIVIDADE E INOVACAO	F	46.603.000		46.603.000	46.603.000		
236950641	TURISMO E ECONOMIA CRIATIVA	F	14.561.591	55.000	14.616.591	8.605.541	6.011.050	
23841	REFINANCIAMENTO DA DIVIDA INTERNA	F	150.000	43.528	193.528	193.528		
238419000	GESTAO DAS OPERACOES ESPECIAIS	F	150.000	43.528	193.528	193.528		
23846	OUTROS ENCARGOS ESPECIAIS	F	6.070.976		6.070.976	6.070.815	161	
238469000	GESTAO DAS OPERACOES ESPECIAIS	F	6.070.976		6.070.976	6.070.815	161	
26	TRANSPORTE	F	1.141.705.122	380.589.560	1.522.294.682	1.522.281.326	13.356	
26122	ADMINISTRACAO GERAL	F	17.221.010	75.965	17.296.975	17.283.619	13.356	
261220380	GESTAO ADMINISTRATIVA - LONGEVIDADE, BEM-ESTAR E TERRITORIO CONECTADO	F	11.208.795	75.965	11.284.760	11.284.760		
261220382	GESTAO ADMINISTRATIVA - COOPERACAO E PAZ	F	6.012.215		6.012.215	5.998.859	13.356	
26126	TECNOLOGIA DA INFORMACAO	F	1.141.409	1.000	1.142.409	1.142.409		
261260380	GESTAO ADMINISTRATIVA - LONGEVIDADE, BEM-ESTAR E TERRITORIO CONECTADO	F	711.409	1.000	712.409	712.409		
261260382	GESTAO ADMINISTRATIVA - COOPERACAO E PAZ	F	430.000		430.000	430.000		
26128	FORMACAO DE RECURSOS HUMANOS	F	20.000		20.000	20.000		
261280311	GESTAO DE PESSOAS	F	20.000		20.000	20.000		
26451	INFRA-ESTRUTURA URBANA	F		3.000	3.000	3.000		
264510200	RIO OBRAS VIARIAS	F		1.000	1.000	1.000		


DEMONSTRATIVO DE FUNÇÃO, SUBFUNÇÃO E PROGRAMA POR CATEGORIA ECONÔMICA, SEGUNDO A ORIGEM DOS RECURSOS

R\$ 1

FUNÇÃO, SUBFUNÇÃO E PROGRAMA		CATEGORIA ECONÔMICA					RECURSOS DO TESOURO	RECURSOS DE OUTRAS FONTES
CÓDIGO	TÍTULO	ESFERA	CORRENTE	CAPITAL	TOTAL			
264510603	QUALIDADE DO SISTEMA DE TRANSPORTES	F		1.000	1.000		1.000	
264510639	ESPACO PUBLICO	F		1.000	1.000		1.000	
26452	SERVICOS URBANOS	F	233.761.102	18.265.955	252.027.057		252.027.057	
264520380	GESTAO ADMINISTRATIVA - LONGEVIDADE, BEM-ESTAR E TERRITORIO CONECTADO	F	46.405.000		46.405.000		46.405.000	
264520382	GESTAO ADMINISTRATIVA - COOPERACAO E PAZ	F	62.735.400	200.000	62.935.400		62.935.400	
264520603	QUALIDADE DO SISTEMA DE TRANSPORTES	F	4.654.148		4.654.148		4.654.148	
264520604	AVENIDA BRASIL	F	2.586.202		2.586.202		2.586.202	
264520606	TRANSITO E TRANSPORTE SEGUROS	F	9.258.609	2.000.000	11.258.609		11.258.609	
264520607	SEGURANCA VIARIA	F	108.121.743	16.065.955	124.187.698		124.187.698	
26453	TRANSPORTES COLETIVOS URBANOS	F	886.797.179	362.241.640	1.249.038.819		1.249.038.819	
264530603	QUALIDADE DO SISTEMA DE TRANSPORTES	F	886.796.179	356.893.714	1.243.689.893		1.243.689.893	
264530604	AVENIDA BRASIL	F	1.000	5.347.926	5.348.926		5.348.926	
26572	DESENVOLVIMENTO TECNOLOGICO E ENGENHARIA	F		2.000	2.000		2.000	
265720555	CONCESSOES E PPPs	F		2.000	2.000		2.000	
26841	REFINANCIAMENTO DA DIVIDA INTERNA	F	50.000		50.000		50.000	
268419000	GESTAO DAS OPERACOES ESPECIAIS	F	50.000		50.000		50.000	
26846	OUTROS ENCARGOS ESPECIAIS	F	2.714.422		2.714.422		2.714.422	
268469000	GESTAO DAS OPERACOES ESPECIAIS	F	2.714.422		2.714.422		2.714.422	
27	DESPORTO E LAZER	F	154.711.436	2.000.000	156.711.436		156.711.436	
27122	ADMINISTRACAO GERAL	F	28.221.161	2.000.000	30.221.161		30.221.161	
271220381	GESTAO ADMINISTRATIVA - IGUALDADE E EQUIDADE	F	28.221.161	2.000.000	30.221.161		30.221.161	
27126	TECNOLOGIA DA INFORMACAO	F	67.791		67.791		67.791	
271260381	GESTAO ADMINISTRATIVA - IGUALDADE E EQUIDADE	F	67.791		67.791		67.791	
27811	DESPORTO DE RENDIMENTO	F	1.550.000		1.550.000		1.550.000	
278110642	RIO, ESPORTE E MOVIMENTO	F	1.550.000		1.550.000		1.550.000	
27812	DESPORTO COMUNITARIO	F	124.872.484		124.872.484		124.872.484	


DEMONSTRATIVO DE FUNÇÃO, SUBFUNÇÃO E PROGRAMA POR CATEGORIA ECONÔMICA, SEGUNDO A ORIGEM DOS RECURSOS

R\$ 1

FUNÇÃO, SUBFUNÇÃO E PROGRAMA		CATEGORIA ECONÔMICA					RECURSOS DO TESOURO	RECURSOS DE OUTRAS FONTES
CÓDIGO	TÍTULO	ESFERA	CORRENTE	CAPITAL	TOTAL			
278120381	GESTAO ADMINISTRATIVA - IGUALDADE E EQUIDADE	F	14.494.000		14.494.000	14.494.000		
278120642	RIO, ESPORTE E MOVIMENTO	F	110.378.484		110.378.484	110.378.484		
28	ENCARGOS ESPECIAIS	F	3.036.581.639	1.652.983.710	4.689.565.349	4.689.565.349		
28122	ADMINISTRACAO GERAL	F	49.497.938		49.497.938	49.497.938		
281220389	GESTAO ADMINISTRATIVA - GOVERNANCA	F	49.497.938		49.497.938	49.497.938		
28841	REFINANCIAMENTO DA DIVIDA INTERNA	F	153.462.425	341.073.832	494.536.257	494.536.257		
288419000	GESTAO DAS OPERACOES ESPECIAIS	F	153.462.425	341.073.832	494.536.257	494.536.257		
28843	SERVICO DA DIVIDA INTERNA	F	749.400.945	1.161.626.733	1.911.027.678	1.911.027.678		
288439000	GESTAO DAS OPERACOES ESPECIAIS	F	749.400.945	1.161.626.733	1.911.027.678	1.911.027.678		
28844	SERVICO DA DIVIDA EXTERNA	F	133.746.313	150.083.145	283.829.458	283.829.458		
288449000	GESTAO DAS OPERACOES ESPECIAIS	F	133.746.313	150.083.145	283.829.458	283.829.458		
28845	OUTRAS TRANSFERENCIAS	F	1.000		1.000	1.000		
288450380	GESTAO ADMINISTRATIVA - LONGEVIDADE, BEM-ESTAR E TERRITORIO CONECTADO	F	1.000		1.000	1.000		
28846	OUTROS ENCARGOS ESPECIAIS	F	1.950.473.018	200.000	1.950.673.018	1.950.673.018		
288460389	GESTAO ADMINISTRATIVA - GOVERNANCA	F	866.464.480		866.464.480	866.464.480		
288469000	GESTAO DAS OPERACOES ESPECIAIS	F	1.084.008.538	200.000	1.084.208.538	1.084.208.538		
99	RESERVA DE CONTIGENCIA	F		72.900.000	72.900.000	72.900.000		
99999	RESERVA DE CONTINGENCIA	F		72.900.000	72.900.000	72.900.000		
999999999	RESERVA DE CONTINGENCIA	F		72.900.000	72.900.000	72.900.000		
TOTAL GERAL			42.283.969.418	4.678.592.638	46.962.562.056	38.073.531.254	8.889.030.802	
TOTAL FISCAL			25.011.144.165	4.254.226.649	29.265.370.814	28.484.381.379	780.989.435	
TOTAL SEGURIDADE SOCIAL			17.272.825.253	424.365.989	17.697.191.242	9.589.149.875	8.108.041.367	


DEMONSTRATIVO DE FUNÇÃO, SUBFUNÇÃO E PROGRAMA CONFORME O VÍNCULO COM OS RECURSOS

R\$ 1

FUNÇÃO, SUBFUNÇÃO E PROGRAMA			RECURSOS			
CÓDIGO	TÍTULO	ESFERA	ORDINÁRIOS	VINCULADOS	OUTRAS FONTES	TOTAL
01	LEGISLATIVA	F	966.659.346	27.460.113		994.119.459
01031	ACAO LEGISLATIVA	F	578.187.346	27.460.113		605.647.459
010310003	ATUACAO LEGISLATIVA DA CAMARA MUNICIPAL DO RIO DE JANEIRO	F	578.187.346	27.460.113		605.647.459
01032	CONTROLE EXTERNO	F	388.472.000			388.472.000
010320004	CONTROLE EXTERNO DO MUNICIPIO DO RIO DE JANEIRO	F	388.472.000			388.472.000
02	JUDICIARIA	F	119.632.782	66.866.608		186.499.390
02061	ACAO JUDICIARIA	F	119.632.782	62.239.688		181.872.470
020610389	GESTAO ADMINISTRATIVA - GOVERNANCA	F	119.632.782	62.239.688		181.872.470
02126	TECNOLOGIA DA INFORMACAO	F		4.379.081		4.379.081
021260389	GESTAO ADMINISTRATIVA - GOVERNANCA	F		4.379.081		4.379.081
02841	REFINANCIAMENTO DA DIVIDA INTERNA	F		247.839		247.839
028419000	GESTAO DAS OPERACOES ESPECIAIS	F		247.839		247.839
04	ADMINISTRACAO	F	3.704.429.944	91.482.126	427.894.072	4.223.806.142
		S	1.000		2.707.869	2.708.869
04031	ACAO LEGISLATIVA	F	128.643.000			128.643.000
040310003	ATUACAO LEGISLATIVA DA CAMARA MUNICIPAL DO RIO DE JANEIRO	F	128.643.000			128.643.000
04032	CONTROLE EXTERNO	F	88.878.000			88.878.000
040320004	CONTROLE EXTERNO DO MUNICIPIO DO RIO DE JANEIRO	F	88.878.000			88.878.000
04122	ADMINISTRACAO GERAL	F	3.372.891.604	50.483.998	411.312.841	3.834.688.443
		S			2.551.983	2.551.983
041220311	GESTAO DE PESSOAS	F	2.034.750	713.326		2.748.076
041220380	GESTAO ADMINISTRATIVA - LONGEVIDADE, BEM-ESTAR E TERRITORIO CONECTADO	F	825.627	34.762.748		35.588.375
041220381	GESTAO ADMINISTRATIVA - IGUALDADE E EQUIDADE	F	19.588.439			19.588.439
041220382	GESTAO ADMINISTRATIVA - COOPERACAO E PAZ	F	24.513.367			24.513.367


DEMONSTRATIVO DE FUNÇÃO, SUBFUNÇÃO E PROGRAMA CONFORME O VÍNCULO COM OS RECURSOS

R\$ 1

FUNÇÃO, SUBFUNÇÃO E PROGRAMA			RECURSOS			
CÓDIGO	TÍTULO	ESFERA	ORDINÁRIOS	VINCULADOS	OUTRAS FONTES	TOTAL
041220383	GESTAO ADMINISTRATIVA - DESENVOLVIMENTO ECONOMICO, COMPETITIVIDADE E INOVACAO	F	1.000			1.000
041220385	GESTAO ADMINISTRATIVA - MUDANCAS CLIMATICAS E RESILIENCIA	F	15.323.666	15.007.924		30.331.590
041220389	GESTAO ADMINISTRATIVA - GOVERNANCA	F	3.080.186.195		411.312.841	3.491.499.036
		S			2.551.983	2.551.983
041220526	PATRIMONIO CARIOCA	F	300			300
041220555	CONCESSOES E PPPs	F	206.423.426			206.423.426
041220611	DESENVOLVIMENTO SETORIAL + EMPREGOS GERADOS	F	613.930			613.930
041220632	LIDERANCA PELO EXEMPLO	F	400.000			400.000
041220633	RIO SEM DESVIOS	F	500.000			500.000
041220634	GOVERNO DIGITAL	F	19.854.200			19.854.200
041220644	CIDADANIA E PARTICIPACAO SOCIAL	F	200.000			200.000
041220651	PLANEJAMENTO INTEGRADO DE ALTO DESEMPENHO	F	501.000			501.000
041220652	DISTRITO DE BAIXA EMISSAO E GESTAO PARA O CLIMA	F	300.000			300.000
041220654	GENTE	F	1.625.704			1.625.704
04123	ADMINISTRACAO FINANCEIRA	F	11.302.025	28.391.500		39.693.525
		S	1.000		155.886	156.886
041230017	GARANTIA DO SISTEMA PREVIDENCIARIO E ASSISTENCIAL DOS SERVIDORES	S	1.000		155.886	156.886
041230049	MODERNIZACAO DA GESTAO FAZENDARIA	F	2.101.000	18.900.000		21.001.000
041230610	EQUILIBRIO FISCAL	F	1.000	1.000		2.000
041230634	GOVERNO DIGITAL	F	9.200.025	9.490.500		18.690.525
04126	TECNOLOGIA DA INFORMACAO	F	33.187.781	4.728.601	16.580.531	54.496.913
041260380	GESTAO ADMINISTRATIVA - LONGEVIDADE, BEM-ESTAR E TERRITORIO CONECTADO	F	121.897			121.897
041260381	GESTAO ADMINISTRATIVA - IGUALDADE E EQUIDADE	F	498.048			498.048
041260382	GESTAO ADMINISTRATIVA - COOPERACAO E PAZ	F	667.919			667.919
041260385	GESTAO ADMINISTRATIVA - MUDANCAS CLIMATICAS E RESILIENCIA	F	57.492			57.492


DEMONSTRATIVO DE FUNÇÃO, SUBFUNÇÃO E PROGRAMA CONFORME O VÍNCULO COM OS RECURSOS

R\$ 1

FUNÇÃO, SUBFUNÇÃO E PROGRAMA			RECURSOS			
CÓDIGO	TÍTULO	ESFERA	ORDINÁRIOS	VINCULADOS	OUTRAS FONTES	TOTAL
041260389	GESTAO ADMINISTRATIVA - GOVERNANCA	F	29.594.219	4.728.601	16.580.531	50.903.351
041260610	EQUILIBRIO FISCAL	F	1.000			1.000
041260634	GOVERNO DIGITAL	F	2.247.206			2.247.206
04128	FORMACAO DE RECURSOS HUMANOS	F	4.817.579			4.817.579
041280311	GESTAO DE PESSOAS	F	4.817.579			4.817.579
04131	COMUNICACAO SOCIAL	F	28.808.611		700	28.809.311
041310024	MIDIA, ESCOLA E SOCIEDADE	F			700	700
041310322	SERVICOS DE UTILIDADE PUBLICA A POPULACAO, PROTECAO E DEFESA DO CONSUMIDOR	F	28.808.611			28.808.611
04183	INFORMACAO E INTELIGENCIA	F		7.878.000		7.878.000
041830516	TERRITORIOS SOCIAIS	F		7.878.000		7.878.000
04241	ASSISTENCIA AO IDOSO	F	10.075.000			10.075.000
042410380	GESTAO ADMINISTRATIVA - LONGEVIDADE, BEM-ESTAR E TERRITORIO CONECTADO	F	10.075.000			10.075.000
04541	PRESERVACAO E CONSERVACAO AMBIENTAL	F	3.393.000			3.393.000
045410382	GESTAO ADMINISTRATIVA - COOPERACAO E PAZ	F	3.393.000			3.393.000
04542	CONTROLE AMBIENTAL	F	11.606.043	27		11.606.070
045420602	PROTECAO E DEFESA ANIMAL	F	11.606.043	27		11.606.070
04695	TURISMO	F	185.000			185.000
046950641	TURISMO E ECONOMIA CRIATIVA	F	185.000			185.000
04841	REFINANCIAMENTO DA DIVIDA INTERNA	F	9.043.301			9.043.301
048419000	GESTAO DAS OPERACOES ESPECIAIS	F	9.043.301			9.043.301
04846	OUTROS ENCARGOS ESPECIAIS	F	1.599.000			1.599.000
048469000	GESTAO DAS OPERACOES ESPECIAIS	F	1.599.000			1.599.000
06	SEGURANCA PUBLICA	F	764.552.596	21.184.924	5.604.488	791.342.008
		S	27.923.498			27.923.498
06122	ADMINISTRACAO GERAL	F	12.469.982		192.016	12.661.998


DEMONSTRATIVO DE FUNÇÃO, SUBFUNÇÃO E PROGRAMA CONFORME O VÍNCULO COM OS RECURSOS

R\$ 1

FUNÇÃO, SUBFUNÇÃO E PROGRAMA			RECURSOS			
CÓDIGO	TÍTULO	ESFERA	ORDINÁRIOS	VINCULADOS	OUTRAS FONTES	TOTAL
		S	25.069.000			25.069.000
061220382	GESTAO ADMINISTRATIVA - COOPERACAO E PAZ	F	12.469.982		192.016	12.661.998
061220385	GESTAO ADMINISTRATIVA - MUDANCAS CLIMATICAS E RESILIENCIA	S	25.069.000			25.069.000
06126	TECNOLOGIA DA INFORMACAO	F	2.299.981		125.061	2.425.042
061260382	GESTAO ADMINISTRATIVA - COOPERACAO E PAZ	F	2.299.981		125.061	2.425.042
06127	ORDENAMENTO TERRITORIAL	F	4.564.294	17.943.328		22.507.622
061270645	SEGURANCA, PREVENCAO E HARMONIA	F	4.564.294	17.943.328		22.507.622
06128	FORMACAO DE RECURSOS HUMANOS	F	200			200
061280311	GESTAO DE PESSOAS	F	200			200
06181	POLICIAMENTO	F	731.156.147	3.241.596	5.287.411	739.685.154
061810382	GESTAO ADMINISTRATIVA - COOPERACAO E PAZ	F	725.559.000			725.559.000
061810601	PROXIMIDADE E BEM-ESTAR	F	5.597.147	3.241.596	5.287.411	14.126.154
06182	DEFESA CIVIL	S	2.854.498			2.854.498
061820382	GESTAO ADMINISTRATIVA - COOPERACAO E PAZ	S	336.000			336.000
061820385	GESTAO ADMINISTRATIVA - MUDANCAS CLIMATICAS E RESILIENCIA	S	236.845			236.845
061820643	RESILIENCIA E GESTAO DE RISCO	S	2.280.653			2.280.653
061820644	CIDADANIA E PARTICIPACAO SOCIAL	S	1.000			1.000
06841	REFINANCIAMENTO DA DIVIDA INTERNA	F	150.758			150.758
068419000	GESTAO DAS OPERACOES ESPECIAIS	F	150.758			150.758
06846	OUTROS ENCARGOS ESPECIAIS	F	13.911.234			13.911.234
068469000	GESTAO DAS OPERACOES ESPECIAIS	F	13.911.234			13.911.234
07	RELACOES EXTERIORES	F	545.692			545.692
07211	RELACOES DIPLOMATICAS	F	545.692			545.692
072110636	RIO INTERNACIONAL	F	545.692			545.692
08	ASSISTENCIA SOCIAL	F	67.537.647	11.508.335		79.045.982


DEMONSTRATIVO DE FUNÇÃO, SUBFUNÇÃO E PROGRAMA CONFORME O VÍNCULO COM OS RECURSOS

R\$ 1

FUNÇÃO, SUBFUNÇÃO E PROGRAMA			RECURSOS			
CÓDIGO	TÍTULO	ESFERA	ORDINÁRIOS	VINCULADOS	OUTRAS FONTES	TOTAL
		S	441.563.637	57.904.983		499.468.620
08122	ADMINISTRACAO GERAL	F	1.226.000			1.226.000
		S	13.450.610			13.450.610
081220381	GESTAO ADMINISTRATIVA - IGUALDADE E EQUIDADE	F	1.226.000			1.226.000
		S	13.450.610			13.450.610
08126	TECNOLOGIA DA INFORMACAO	S	567.455			567.455
081260381	GESTAO ADMINISTRATIVA - IGUALDADE E EQUIDADE	S	567.455			567.455
08182	DEFESA CIVIL	S	2.276.466			2.276.466
081820643	RESILIENCIA E GESTAO DE RISCO	S	2.276.466			2.276.466
08183	INFORMACAO E INTELIGENCIA	S	100.000	9.119.930		9.219.930
081830629	PROTECAO SOCIAL INTEGRADA	S	100.000	9.119.930		9.219.930
08241	ASSISTENCIA AO IDOSO	F	24.038.627	11.508.335		35.546.962
082410655	ENVELHECIMENTO ATIVO E SAUOAVEL	F	24.038.627	11.508.335		35.546.962
08242	ASSISTENCIA A PESSOA COM DEFICIENCIA	F	20.198.520			20.198.520
082420381	GESTAO ADMINISTRATIVA - IGUALDADE E EQUIDADE	F	4.568.000			4.568.000
082420612	RIO CIDADE + INCLUSIVA E ACESSIVEL	F	15.630.520			15.630.520
08243	ASSISTENCIA A CRIANCA E AO ADOLESCENTE	S	14.825.801	3.026.642		17.852.443
082430627	RIO - ACAO E PROTECAO	S	14.805.801	3.026.642		17.832.443
082430628	INFRAESTRUTURA E GESTAO DA ASSISTENCIA SOCIAL	S	20.000			20.000
08244	ASSISTENCIA COMUNITARIA	S	351.386.046	45.286.223		396.672.269
082440381	GESTAO ADMINISTRATIVA - IGUALDADE E EQUIDADE	S	165.710.000			165.710.000
082440516	TERRITORIOS SOCIAIS	S	500.967			500.967
082440625	COMBATE A POBREZA E FOME	S		5.273.471		5.273.471
082440626	POPULACAO EM SITUACAO DE RUA	S	872.457			872.457
082440627	RIO - ACAO E PROTECAO	S	530.389			530.389


DEMONSTRATIVO DE FUNÇÃO, SUBFUNÇÃO E PROGRAMA CONFORME O VÍNCULO COM OS RECURSOS

R\$ 1

FUNÇÃO, SUBFUNÇÃO E PROGRAMA			RECURSOS			
CÓDIGO	TÍTULO	ESFERA	ORDINÁRIOS	VINCULADOS	OUTRAS FONTES	TOTAL
082440628	INFRAESTRUTURA E GESTAO DA ASSISTENCIA SOCIAL	S	10.930.985			10.930.985
082440629	PROTECAO SOCIAL INTEGRADA	S	65.073.434	20.881.082		85.954.516
082440630	PROTECAO SOCIAL ESPECIAL - ACOLHIMENTO FAMILIAR E INSTITUCIONAL	S	107.667.814	19.131.670		126.799.484
082440640	PRIMEIRA INFANCIA CARIOCA	S	100.000			100.000
08303	SUORTE PROFILATICO E TERAPEUTICO	S		5		5
083030628	INFRAESTRUTURA E GESTAO DA ASSISTENCIA SOCIAL	S		5		5
08306	ALIMENTACAO E NUTRICAO	S	21.000			21.000
083060625	COMBATE A POBREZA E FOME	S	1.000			1.000
083060628	INFRAESTRUTURA E GESTAO DA ASSISTENCIA SOCIAL	S	20.000			20.000
08367	EDUCACAO ESPECIAL	F	22.074.500			22.074.500
083670381	GESTAO ADMINISTRATIVA - IGUALDADE E EQUIDADE	F	22.074.500			22.074.500
08422	DIREITOS INDIVIDUAIS, COLETIVOS E DIFUSOS	S	41.000	472.183		513.183
084220628	INFRAESTRUTURA E GESTAO DA ASSISTENCIA SOCIAL	S	41.000	472.183		513.183
08841	REFINANCIAMENTO DA DIVIDA INTERNA	S	889.423			889.423
088419000	GESTAO DAS OPERACOES ESPECIAIS	S	889.423			889.423
08845	OUTRAS TRANSFERENCIAS	S	58.005.836			58.005.836
088450625	COMBATE A POBREZA E FOME	S	58.005.836			58.005.836
09	PREVIDENCIA SOCIAL	F	3.471.000			3.471.000
		S	824.761.773		6.667.838.822	7.492.600.595
09122	ADMINISTRACAO GERAL	S			184.550.656	184.550.656
091220017	GARANTIA DO SISTEMA PREVIDENCIARIO E ASSISTENCIAL DOS SERVIDORES	S			26.794.556	26.794.556
091220311	GESTAO DE PESSOAS	S			43.003	43.003
091220389	GESTAO ADMINISTRATIVA - GOVERNANCA	S			157.713.097	157.713.097
09126	TECNOLOGIA DA INFORMACAO	S			11.662.708	11.662.708
091260389	GESTAO ADMINISTRATIVA - GOVERNANCA	S			11.662.708	11.662.708


DEMONSTRATIVO DE FUNÇÃO, SUBFUNÇÃO E PROGRAMA CONFORME O VÍNCULO COM OS RECURSOS

R\$ 1

FUNÇÃO, SUBFUNÇÃO E PROGRAMA			RECURSOS			
CÓDIGO	TÍTULO	ESFERA	ORDINÁRIOS	VINCULADOS	OUTRAS FONTES	TOTAL
09272	PREVIDENCIA DO REGIME ESTATUTARIO	S	824.761.773		6.409.475.490	7.234.237.263
092720324	OBRIGACOES COM APOSENTADORIAS E PENSOES	S	790.928.796		6.408.317.098	7.199.245.894
092720389	GESTAO ADMINISTRATIVA - GOVERNANCA	S	33.832.977		1.158.392	34.991.369
09273	PREVIDENCIA COMPLEMENTAR	F	3.471.000			3.471.000
092730389	GESTAO ADMINISTRATIVA - GOVERNANCA	F	3.471.000			3.471.000
09846	OUTROS ENCARGOS ESPECIAIS	S			62.149.968	62.149.968
098469000	GESTAO DAS OPERACOES ESPECIAIS	S			62.149.968	62.149.968
10	SAUDE	S	4.280.644.031	3.607.384.078	1.437.494.676	9.325.522.785
10122	ADMINISTRACAO GERAL	S	67.035.530	52.089.250	20.056.000	139.180.780
101220380	GESTAO ADMINISTRATIVA - LONGEVIDADE, BEM-ESTAR E TERRITORIO CONECTADO	S	67.035.530	52.089.250	20.056.000	139.180.780
10125	NORMATIZACAO E FISCALIZACAO	S	153.600			153.600
101250318	DESENVOLVIMENTO, FORMACAO E LOGISTICA DO SUS	S	153.600			153.600
10126	TECNOLOGIA DA INFORMACAO	S	42.983.109	60.723.801	13.000.000	116.706.910
101260318	DESENVOLVIMENTO, FORMACAO E LOGISTICA DO SUS	S	5.390.000	25.712.039		31.102.039
101260380	GESTAO ADMINISTRATIVA - LONGEVIDADE, BEM-ESTAR E TERRITORIO CONECTADO	S	15.432.995	1.500.000	13.000.000	29.932.995
101260564	REGULACAO E GESTAO DO SUS	S	22.160.114	33.511.762		55.671.876
10128	FORMACAO DE RECURSOS HUMANOS	S	34.613.459	45.814.242		80.427.701
101280318	DESENVOLVIMENTO, FORMACAO E LOGISTICA DO SUS	S	34.613.459	45.814.242		80.427.701
10301	ATENCAO BASICA	S	991.255.197	1.213.582.656		2.204.837.853
103010330	ATENCAO PRIMARIA E SAUDE PRESENTE	S	569.937.475	1.130.209.704		1.700.147.179
103010380	GESTAO ADMINISTRATIVA - LONGEVIDADE, BEM-ESTAR E TERRITORIO CONECTADO	S	421.077.722	83.372.952		504.450.674
103010640	PRIMEIRA INFANCIA CARIOCA	S	240.000			240.000
10302	ASSISTENCIA HOSPITALAR E AMBULATORIAL	S	3.082.837.292	1.945.096.844	1.404.438.676	6.432.372.812
103020306	ATENCAO HOSPITALAR E MATERNIDADE	S	965.440.183	1.110.264.821	193.944.392	2.269.649.396


DEMONSTRATIVO DE FUNÇÃO, SUBFUNÇÃO E PROGRAMA CONFORME O VÍNCULO COM OS RECURSOS

R\$ 1

FUNÇÃO, SUBFUNÇÃO E PROGRAMA			RECURSOS			
CÓDIGO	TÍTULO	ESFERA	ORDINÁRIOS	VINCULADOS	OUTRAS FONTES	TOTAL
103020318	DESENVOLVIMENTO, FORMACAO E LOGISTICA DO SUS	S	7.125.000	53.298.990		60.423.990
103020331	URGENCIA E EMERGENCIA	S	371.060.416	311.547.965		682.608.381
103020380	GESTAO ADMINISTRATIVA - LONGEVIDADE, BEM-ESTAR E TERRITORIO CONECTADO	S	1.380.145.000	2.589.000	1.198.494.284	2.581.228.284
103020426	SAUDE MENTAL	S	103.853.572	194.266.855		298.120.427
103020564	REGULACAO E GESTAO DO SUS	S	71.975.422	183.420.591		255.396.013
103020600	REORGANIZACAO DA REDE DE MEDIA COMPLEXIDADE	S	183.237.699	89.708.622		272.946.321
103029000	GESTAO DAS OPERACOES ESPECIAIS	S			12.000.000	12.000.000
10303	SUORTE PROFILATICO E TERAPEUTICO	S	34.620.248	70.776.166		105.396.414
103030330	ATENCAO PRIMARIA E SAUDE PRESENTE	S	34.620.248	70.776.166		105.396.414
10304	VIGILANCIA SANITARIA	S	6.001.314	109.898.050		115.899.364
103040309		S	3.926.314	54.485.194		58.411.508
103040318	DESENVOLVIMENTO, FORMACAO E LOGISTICA DO SUS	S	850.000	865.000		1.715.000
103040380	GESTAO ADMINISTRATIVA - LONGEVIDADE, BEM-ESTAR E TERRITORIO CONECTADO	S	1.225.000	54.547.856		55.772.856
10305	VIGILANCIA EPIDEMIOLOGICA	S	1.014.000	109.403.069		110.417.069
103050308	VIGILANCIA EM SAUDE	S	1.014.000	109.403.069		110.417.069
10841	REFINANCIAMENTO DA DIVIDA INTERNA	S	20.130.282			20.130.282
108419000	GESTAO DAS OPERACOES ESPECIAIS	S	20.130.282			20.130.282
11	TRABALHO	F	147.371.973	195.802		147.567.775
11122	ADMINISTRACAO GERAL	F	93.009.858			93.009.858
111220383	GESTAO ADMINISTRATIVA - DESENVOLVIMENTO ECONOMICO, COMPETITIVIDADE E INOVACAO	F	93.009.858			93.009.858
11126	TECNOLOGIA DA INFORMACAO	F	428.759			428.759
111260383	GESTAO ADMINISTRATIVA - DESENVOLVIMENTO ECONOMICO, COMPETITIVIDADE E INOVACAO	F	428.759			428.759
11128	FORMACAO DE RECURSOS HUMANOS	F	20.000			20.000
111280311	GESTAO DE PESSOAS	F	20.000			20.000


DEMONSTRATIVO DE FUNÇÃO, SUBFUNÇÃO E PROGRAMA CONFORME O VÍNCULO COM OS RECURSOS

R\$ 1

FUNÇÃO, SUBFUNÇÃO E PROGRAMA			RECURSOS			
CÓDIGO	TÍTULO	ESFERA	ORDINÁRIOS	VINCULADOS	OUTRAS FONTES	TOTAL
11306	ALIMENTACAO E NUTRICAO	F	33.483.589			33.483.589
113060520	RESTAURANTES POPULARES	F	2.000.000			2.000.000
113060625	COMBATE A POBREZA E FOME	F	31.483.589			31.483.589
11333	EMPREGABILIDADE	F	4.440.267	195.802		4.636.069
113330609	CAPITAL HUMANO	F	2.179.030	195.802		2.374.832
113330611	DESENVOLVIMENTO SETORIAL + EMPREGOS GERADOS	F	2.261.237			2.261.237
11334	FOMENTO AO TRABALHO	F	241.500			241.500
113340609	CAPITAL HUMANO	F	240.500			240.500
113340611	DESENVOLVIMENTO SETORIAL + EMPREGOS GERADOS	F	1.000			1.000
11363	ENSINO PROFISSIONAL	F	15.748.000			15.748.000
113630383	GESTAO ADMINISTRATIVA - DESENVOLVIMENTO ECONOMICO, COMPETITIVIDADE E INOVACAO	F	15.748.000			15.748.000
12	EDUCACAO	F	4.999.108.153	5.416.781.608	4.800	10.415.894.561
12122	ADMINISTRACAO GERAL	F	2	2.397.998		2.398.000
121220381	GESTAO ADMINISTRATIVA - IGUALDADE E EQUIDADE	F		2.397.998		2.397.998
121220389	GESTAO ADMINISTRATIVA - GOVERNANCA	F	2			2
12306	ALIMENTACAO E NUTRICAO	F	904.467	306.783.284		307.687.751
123060315	MODERNIZACAO DA GESTAO E MELHORIA DA INFRAESTRUTURA NA EDUCACAO	F	904.467	295.711.484		296.615.951
123069000	GESTAO DAS OPERACOES ESPECIAIS	F		11.071.800		11.071.800
12361	ENSINO FUNDAMENTAL	F	354.554.113	2.685.454.893	4.800	3.040.013.806
123610024	MIDIA, ESCOLA E SOCIEDADE	F	934.510	346.638	1.001	1.282.149
123610316	MELHORIA DA QUALIDADE DA EDUCACAO CARIOCA	F	49.244.321			49.244.321
123610381	GESTAO ADMINISTRATIVA - IGUALDADE E EQUIDADE	F	236.880.645	2.563.801.000	3.799	2.800.685.444
123610389	GESTAO ADMINISTRATIVA - GOVERNANCA	F	64.154.000			64.154.000
123610621	APRENDIZAGEM PARA TODOS	F		13.014.988		13.014.988
123610623	RENOVACAO DAS ESCOLAS CARIOCAS	F		108.292.267		108.292.267


DEMONSTRATIVO DE FUNÇÃO, SUBFUNÇÃO E PROGRAMA CONFORME O VÍNCULO COM OS RECURSOS

R\$ 1

FUNÇÃO, SUBFUNÇÃO E PROGRAMA			RECURSOS			
CÓDIGO	TÍTULO	ESFERA	ORDINÁRIOS	VINCULADOS	OUTRAS FONTES	TOTAL
123619000	GESTAO DAS OPERACOES ESPECIAIS	F	3.340.637			3.340.637
12365	EDUCACAO INFANTIL	F	168.429.122	906.472.207		1.074.901.329
123650316	MELHORIA DA QUALIDADE DA EDUCACAO CARIOCA	F	14.709.342			14.709.342
123650381	GESTAO ADMINISTRATIVA - IGUALDADE E EQUIDADE	F	104.055.000	520.040.000		624.095.000
123650621	APRENDIZAGEM PARA TODOS	F	1.360.000	94.830.723		96.190.723
123650623	RENOVACAO DAS ESCOLAS CARIOCAS	F	48.304.780	291.601.484		339.906.264
12366	EDUCACAO DE JOVENS E ADULTOS	F	5.075.000	59.340.000		64.415.000
123660381	GESTAO ADMINISTRATIVA - IGUALDADE E EQUIDADE	F	5.075.000	59.340.000		64.415.000
12367	EDUCACAO ESPECIAL	F	7.833.800	77.913.000		85.746.800
123670381	GESTAO ADMINISTRATIVA - IGUALDADE E EQUIDADE	F	2.110.000	77.913.000		80.023.000
123670621	APRENDIZAGEM PARA TODOS	F	5.723.800			5.723.800
12368	EDUCACAO BASICA	F	4.456.129.381	1.378.420.226		5.834.549.607
123680315	MODERNIZACAO DA GESTAO E MELHORIA DA INFRAESTRUTURA NA EDUCACAO	F	8.360.037	379.413.239		387.773.276
123680316	MELHORIA DA QUALIDADE DA EDUCACAO CARIOCA	F	25.254	22.399.151		22.424.405
123680381	GESTAO ADMINISTRATIVA - IGUALDADE E EQUIDADE	F	4.424.252.921	942.841.894		5.367.094.815
123680621	APRENDIZAGEM PARA TODOS	F	1.126.682	29.074.060		30.200.742
123680622	CONEXAO ESCOLA	F		3.384.625		3.384.625
123680623	RENOVACAO DAS ESCOLAS CARIOCAS	F	20.951.524	1.307.257		22.258.781
123680624	QUALIFICACAO E VALORIZACAO DE PROFISSIONAIS DA EDUCACAO	F	1.412.963			1.412.963
12841	REFINANCIAMENTO DA DIVIDA INTERNA	F	5.403.268			5.403.268
128419000	GESTAO DAS OPERACOES ESPECIAIS	F	5.403.268			5.403.268
12846	OUTROS ENCARGOS ESPECIAIS	F	779.000			779.000
128469000	GESTAO DAS OPERACOES ESPECIAIS	F	779.000			779.000
13	CULTURA	F	98.922.264	109.321.860	9.169.109	217.413.233
13122	ADMINISTRACAO GERAL	F	14.931.807	4.171.190	4.030.473	23.133.470


DEMONSTRATIVO DE FUNÇÃO, SUBFUNÇÃO E PROGRAMA CONFORME O VÍNCULO COM OS RECURSOS

R\$ 1

FUNÇÃO, SUBFUNÇÃO E PROGRAMA			RECURSOS			
CÓDIGO	TÍTULO	ESFERA	ORDINÁRIOS	VINCULADOS	OUTRAS FONTES	TOTAL
131220381	GESTAO ADMINISTRATIVA - IGUALDADE E EQUIDADE	F	14.622.548	3.185.597	2.976.977	20.785.122
131220383	GESTAO ADMINISTRATIVA - DESENVOLVIMENTO ECONOMICO, COMPETITIVIDADE E INOVACAO	F	202.634	985.593	1.053.496	2.241.723
131229000	GESTAO DAS OPERACOES ESPECIAIS	F	106.625			106.625
13126	TECNOLOGIA DA INFORMACAO	F	609.337		98.750	708.087
131260381	GESTAO ADMINISTRATIVA - IGUALDADE E EQUIDADE	F	406.737		98.750	505.487
131260383	GESTAO ADMINISTRATIVA - DESENVOLVIMENTO ECONOMICO, COMPETITIVIDADE E INOVACAO	F	202.600			202.600
13128	FORMACAO DE RECURSOS HUMANOS	F	100			100
131280311	GESTAO DE PESSOAS	F	100			100
13391	PATRIMONIO HISTORICO, ARTISTICO E ARQUEOLOGICO	F	746.700	32.170		778.870
133910526	PATRIMONIO CARIOCA	F	746.700	32.170		778.870
13392	DIFUSAO CULTURAL	F	78.031.755	105.116.500	4.396.316	187.544.571
133920154	VALORIZACAO DA REDE DE CULTURA	F	38.313.396	23.591.086	3.062.816	64.967.298
133920381	GESTAO ADMINISTRATIVA - IGUALDADE E EQUIDADE	F	27.470.000			27.470.000
133920383	GESTAO ADMINISTRATIVA - DESENVOLVIMENTO ECONOMICO, COMPETITIVIDADE E INOVACAO	F	8.344.000			8.344.000
133920389	GESTAO ADMINISTRATIVA - GOVERNANCA	F	188.800			188.800
133920526	PATRIMONIO CARIOCA	F	300			300
133920608	SOLUCOES DE EXCELENCIA PARA O AUDIOVISUAL	F	2.000		1.293.500	1.295.500
133920613	CIENCIA E CULTURA AO ALCANCE DE TODOS	F			40.000	40.000
133920631	RIO - CIDADE DE CULTURA	F	3.712.759	81.525.414		85.238.173
133929000	GESTAO DAS OPERACOES ESPECIAIS	F	500			500
13573	DIFUSAO DO CONHECIMENTO CIENTIFICO E TECNOLOGICO	F	4.243.000	2.000	490.570	4.735.570
135730381	GESTAO ADMINISTRATIVA - IGUALDADE E EQUIDADE	F	3.922.000			3.922.000
135730613	CIENCIA E CULTURA AO ALCANCE DE TODOS	F	321.000	2.000	490.570	813.570
13841	REFINANCIAMENTO DA DIVIDA INTERNA	F	80.615			80.615


DEMONSTRATIVO DE FUNÇÃO, SUBFUNÇÃO E PROGRAMA CONFORME O VÍNCULO COM OS RECURSOS

R\$ 1

FUNÇÃO, SUBFUNÇÃO E PROGRAMA			RECURSOS			
CÓDIGO	TÍTULO	ESFERA	ORDINÁRIOS	VINCULADOS	OUTRAS FONTES	TOTAL
138419000	GESTAO DAS OPERACOES ESPECIAIS	F	80.615			80.615
13846	OUTROS ENCARGOS ESPECIAIS	F	278.950		153.000	431.950
138469000	GESTAO DAS OPERACOES ESPECIAIS	F	278.950		153.000	431.950
14	DIREITOS DA CIDADANIA	F	66.163.942	4.927.128		71.091.070
14122	ADMINISTRACAO GERAL	F	8.075.197	1.869.000		9.944.197
141220381	GESTAO ADMINISTRATIVA - IGUALDADE E EQUIDADE	F	5.666.728			5.666.728
141220389	GESTAO ADMINISTRATIVA - GOVERNANCA	F	2.408.469	1.869.000		4.277.469
14126	TECNOLOGIA DA INFORMACAO	F	1.000	108.400		109.400
141260381	GESTAO ADMINISTRATIVA - IGUALDADE E EQUIDADE	F	1.000			1.000
141260389	GESTAO ADMINISTRATIVA - GOVERNANCA	F		108.400		108.400
14244	ASSISTENCIA COMUNITARIA	F	31.775.200			31.775.200
142440381	GESTAO ADMINISTRATIVA - IGUALDADE E EQUIDADE	F	2.852.000			2.852.000
142440618	MULHERES E EQUIDADE DE GENERO	F	359.140			359.140
142440619	CIDADE SEGURA PARA JOVENS, NEGROS, MULHERES E LGBTQIA+	F	28.564.060			28.564.060
14422	DIREITOS INDIVIDUAIS, COLETIVOS E DIFUSOS	F	26.312.545	2.949.728		29.262.273
144220322	SERVICOS DE UTILIDADE PUBLICA A POPULACAO, PROTECAO E DEFESA DO CONSUMIDOR	F		2.949.728		2.949.728
144220619	CIDADE SEGURA PARA JOVENS, NEGROS, MULHERES E LGBTQIA+	F	791.830			791.830
144220635	FORTEALECIMENTO DA AGENDA ANTIRRACISTA E PROMOCAO DA IGUALDADE RACIAL	F	519.092			519.092
144220656	JUVENTUDE CARIOCA	F	23.337.317			23.337.317
144220657	FAVELAS E COMUNIDADES	F	1.664.306			1.664.306
15	URBANISMO	F	2.136.882.630	1.840.669.815	140.586.632	4.118.139.077
		S		8.499.000		8.499.000
15122	ADMINISTRACAO GERAL	F	71.015.533	2.943.898	83.675.251	157.634.682
151220051	MODERNIZACAO DA INFRAESTRUTURA OPERACIONAL DA LIMPEZA URBANA E FISCALIZACAO DE LOGRADOUROS	F	384.231		115.769	500.000


DEMONSTRATIVO DE FUNÇÃO, SUBFUNÇÃO E PROGRAMA CONFORME O VÍNCULO COM OS RECURSOS

R\$ 1

FUNÇÃO, SUBFUNÇÃO E PROGRAMA				RECURSOS		
CÓDIGO	TÍTULO	ESFERA	ORDINÁRIOS	VINCULADOS	OUTRAS FONTES	TOTAL
151220311	GESTAO DE PESSOAS	F	10.000			10.000
151220380	GESTAO ADMINISTRATIVA - LONGEVIDADE, BEM-ESTAR E TERRITORIO CONECTADO	F	55.757.033	2.519.751	735.020	59.011.804
151220385	GESTAO ADMINISTRATIVA - MUDANCAS CLIMATICAS E RESILIENCIA	F	14.864.269	424.147	82.824.462	98.112.878
15126	TECNOLOGIA DA INFORMACAO	F	4.972.535	2.311.016	1.151.824	8.435.375
151260147	INFORMACOES ESTATISTICAS, CARTOGRAFICAS E DADOS GERAIS SOBRE A CIDADE	F		2.311.016		2.311.016
151260380	GESTAO ADMINISTRATIVA - LONGEVIDADE, BEM-ESTAR E TERRITORIO CONECTADO	F	2.746.014			2.746.014
151260385	GESTAO ADMINISTRATIVA - MUDANCAS CLIMATICAS E RESILIENCIA	F	2.226.521		1.151.824	3.378.345
15127	ORDENAMENTO TERRITORIAL	F	2.790.867	256.653		3.047.520
151270094	REGULARIZACAO, ACOMPANHAMENTO E CONTROLE DO DESENVOLVIMENTO URBANO	F	300	254.653		254.953
151270521	LEGISLACAO URBANA	F	300			300
151270604	AVENIDA BRASIL	F		1.000		1.000
151270637	REVIVER CENTRO	F	2.789.967			2.789.967
151270638	TERRITORIO CONECTADO E DESENVOLVIMENTO DAS ZONAS NORTE E OESTE	F	300	1.000		1.300
15451	INFRA-ESTRUTURA URBANA	F	23.824.829	808.524.821		832.349.650
		S		8.499.000		8.499.000
154510094	REGULARIZACAO, ACOMPANHAMENTO E CONTROLE DO DESENVOLVIMENTO URBANO	S		8.499.000		8.499.000
154510200	RIO OBRAS VIARIAS	F	23.823.829	444.633.478		468.457.307
154510319	INTERVENCOES DE REVITALIZACAO E REESTRUTURACAO URBANA	F		267.678.914		267.678.914
154510555	CONCESSOES E PPPs	F	1.000			1.000
154510604	AVENIDA BRASIL	F		10.000.000		10.000.000
154510617	PARQUES URBANOS	F		83.481.429		83.481.429
154510639	ESPACO PUBLICO	F		2.731.000		2.731.000
15452	SERVICOS URBANOS	F	1.955.615.903	989.683.427	24.691.000	2.969.990.330
154520023	PROTECAO DE ENCOSTAS E AREAS DE RISCO GEOTECNICO	F	11.764.500	97.719		11.862.219


DEMONSTRATIVO DE FUNÇÃO, SUBFUNÇÃO E PROGRAMA CONFORME O VÍNCULO COM OS RECURSOS

R\$ 1

FUNÇÃO, SUBFUNÇÃO E PROGRAMA				RECURSOS		
CÓDIGO	TÍTULO	ESFERA	ORDINÁRIOS	VINCULADOS	OUTRAS FONTES	TOTAL
154520071	CONSERVA RIO	F	8.925.653	464.057.595		472.983.248
154520073	ENERGIA	F	1.951.000	326.982.649		328.933.649
154520147	INFORMACOES ESTATISTICAS, CARTOGRAFICAS E DADOS GERAIS SOBRE A CIDADE	F		777.226		777.226
154520319	INTERVENCOES DE REVITALIZACAO E REESTRUTURACAO URBANA	F	1.000	197.768.238		197.769.238
154520380	GESTAO ADMINISTRATIVA - LONGEVIDADE, BEM-ESTAR E TERRITORIO CONECTADO	F	151.819.750			151.819.750
154520385	GESTAO ADMINISTRATIVA - MUDANCAS CLIMATICAS E RESILIENCIA	F	1.781.154.000		24.691.000	1.805.845.000
15542	CONTROLE AMBIENTAL	F	1.000			1.000
155420647	TERRITORIO LEGAL	F	1.000			1.000
15543	RECUPERACAO DE AREAS DEGRADADAS	F	21.000	36.950.000		36.971.000
155430023	PROTECAO DE ENCOSTAS E AREAS DE RISCO GEOTECNICO	F	10.000	36.950.000		36.960.000
155430643	RESILIENCIA E GESTAO DE RISCO	F	11.000			11.000
15691	PROMOCAO COMERCIAL	F	3.715.160			3.715.160
156910381	GESTAO ADMINISTRATIVA - IGUALDADE E EQUIDADE	F	3.715.160			3.715.160
15841	REFINANCIAMENTO DA DIVIDA INTERNA	F	9.943.625			9.943.625
158419000	GESTAO DAS OPERACOES ESPECIAIS	F	9.943.625			9.943.625
15846	OUTROS ENCARGOS ESPECIAIS	F	64.982.178		31.068.557	96.050.735
158469000	GESTAO DAS OPERACOES ESPECIAIS	F	64.982.178		31.068.557	96.050.735
16	HABITACAO	F	43.620	39.084.356		39.127.976
		S	45.091.545	295.376.330		340.467.875
16122	ADMINISTRACAO GERAL	S	10.827.699			10.827.699
161220380	GESTAO ADMINISTRATIVA - LONGEVIDADE, BEM-ESTAR E TERRITORIO CONECTADO	S	10.827.699			10.827.699
16126	TECNOLOGIA DA INFORMACAO	S	1.207.623			1.207.623
161260380	GESTAO ADMINISTRATIVA - LONGEVIDADE, BEM-ESTAR E TERRITORIO CONECTADO	S	1.207.623			1.207.623
16128	FORMACAO DE RECURSOS HUMANOS	F	43.620			43.620


DEMONSTRATIVO DE FUNÇÃO, SUBFUNÇÃO E PROGRAMA CONFORME O VÍNCULO COM OS RECURSOS

R\$ 1

FUNÇÃO, SUBFUNÇÃO E PROGRAMA		RECURSOS				
CÓDIGO	TÍTULO	ESFERA	ORDINÁRIOS	VINCULADOS	OUTRAS FONTES	TOTAL
161280311	GESTAO DE PESSOAS	F	43.620			43.620
16451	INFRA-ESTRUTURA URBANA	F		2.301.298		2.301.298
		S	24.039.579	293.296.156		317.335.735
164510380	GESTAO ADMINISTRATIVA - LONGEVIDADE, BEM-ESTAR E TERRITORIO CONECTADO	S	21.401.000			21.401.000
164510605	HABITA RIO	F		2.301.298		2.301.298
		S	2.638.579	293.296.156		295.934.735
16482	HABITACAO URBANA	F		36.783.058		36.783.058
		S	9.016.644	2.080.174		11.096.818
164820605	HABITA RIO	S	9.016.644	2.080.174		11.096.818
164820657	FAVELAS E COMUNIDADES	F		36.783.058		36.783.058
17	SANEAMENTO	F	46.926.756	948.002.747	157.478.737	1.152.408.240
17122	ADMINISTRACAO GERAL	F	1.162.599		3.036.497	4.199.096
171220385	GESTAO ADMINISTRATIVA - MUDANCAS CLIMATICAS E RESILIENCIA	F	1.162.599		3.036.497	4.199.096
17126	TECNOLOGIA DA INFORMACAO	F	97.702		246.294	343.996
171260385	GESTAO ADMINISTRATIVA - MUDANCAS CLIMATICAS E RESILIENCIA	F	97.702		246.294	343.996
17452	SERVICOS URBANOS	F	16.162.874	411.266.990	54.531.733	481.961.597
174520385	GESTAO ADMINISTRATIVA - MUDANCAS CLIMATICAS E RESILIENCIA	F	3.118.000			3.118.000
174520616	SANEAMENTO BASICO E GESTAO DE RESIDUOS SOLIDOS	F	13.044.874	411.266.990	54.531.733	478.843.597
17512	SANEAMENTO BASICO URBANO	F	28.847.494	536.735.757	99.551.400	665.134.651
175120051	MODERNIZACAO DA INFRAESTRUTURA OPERACIONAL DA LIMPEZA URBANA E FISCALIZACAO DE LOGRADOUROS	F	1.000			1.000
175120616	SANEAMENTO BASICO E GESTAO DE RESIDUOS SOLIDOS	F	28.846.494	536.735.757	99.551.400	665.133.651
17841	REFINANCIAMENTO DA DIVIDA INTERNA	F	476.665			476.665
178419000	GESTAO DAS OPERACOES ESPECIAIS	F	476.665			476.665
17846	OUTROS ENCARGOS ESPECIAIS	F	179.422		112.813	292.235
178469000	GESTAO DAS OPERACOES ESPECIAIS	F	179.422		112.813	292.235


DEMONSTRATIVO DE FUNÇÃO, SUBFUNÇÃO E PROGRAMA CONFORME O VÍNCULO COM OS RECURSOS

R\$ 1

FUNÇÃO, SUBFUNÇÃO E PROGRAMA			RECURSOS			
CÓDIGO	TÍTULO	ESFERA	ORDINÁRIOS	VINCULADOS	OUTRAS FONTES	TOTAL
18	GESTAO AMBIENTAL	F	57.883.769	77.497.790	19.121.442	154.503.001
18122	ADMINISTRACAO GERAL	F	6.458.804		362.550	6.821.354
181220385	GESTAO ADMINISTRATIVA - MUDANCAS CLIMATICAS E RESILIENCIA	F	6.458.804		362.550	6.821.354
18126	TECNOLOGIA DA INFORMACAO	F	307.546	61.900	58.650	428.096
181260385	GESTAO ADMINISTRATIVA - MUDANCAS CLIMATICAS E RESILIENCIA	F	307.546	61.900	58.650	428.096
18451	INFRA-ESTRUTURA URBANA	F		1.032.675		1.032.675
184510639	ESPACO PUBLICO	F		1.032.675		1.032.675
18452	SERVICOS URBANOS	F	3.670.000			3.670.000
184520051	MODERNIZACAO DA INFRAESTRUTURA OPERACIONAL DA LIMPEZA URBANA E FISCALIZACAO DE LOGRADOUROS	F	1.000			1.000
184520385	GESTAO ADMINISTRATIVA - MUDANCAS CLIMATICAS E RESILIENCIA	F	3.669.000			3.669.000
18541	PRESERVACAO E CONSERVACAO AMBIENTAL	F	41.327.456	35.616.451	15.234.996	92.178.903
185410202	DEFESA DO MEIO AMBIENTE	F	14.316			14.316
185410319	INTERVENCOES DE REVITALIZACAO E REESTRUTURACAO URBANA	F	1.000			1.000
185410385	GESTAO ADMINISTRATIVA - MUDANCAS CLIMATICAS E RESILIENCIA	F	38.115.000			38.115.000
185410615	AREAS VERDES	F	485.497	32.016.240	15.114.877	47.616.614
185410616	SANEAMENTO BASICO E GESTAO DE RESIDUOS SOLIDOS	F	2.711.643	3.600.211	120.119	6.431.973
18542	CONTROLE AMBIENTAL	F	2.986.327	15.809.911		18.796.238
185420202	DEFESA DO MEIO AMBIENTE	F	2.986.327	15.809.911		18.796.238
18543	RECUPERACAO DE AREAS DEGRADADAS	F	2.476.754	20.531.853	3.465.246	26.473.853
185430051	MODERNIZACAO DA INFRAESTRUTURA OPERACIONAL DA LIMPEZA URBANA E FISCALIZACAO DE LOGRADOUROS	F	2.473.754		3.465.246	5.939.000
185430615	AREAS VERDES	F	3.000	6.150.353		6.153.353
185430616	SANEAMENTO BASICO E GESTAO DE RESIDUOS SOLIDOS	F		3.745.000		3.745.000
185430617	PARQUES URBANOS	F		5.000.000		5.000.000
185430657	FAVELAS E COMUNIDADES	F		5.636.500		5.636.500
18608	PROMOCAO DA PRODUCAO AGROPECUARIA	F		4.445.000		4.445.000


DEMONSTRATIVO DE FUNÇÃO, SUBFUNÇÃO E PROGRAMA CONFORME O VÍNCULO COM OS RECURSOS

R\$ 1

FUNÇÃO, SUBFUNÇÃO E PROGRAMA			RECURSOS			
CÓDIGO	TÍTULO	ESFERA	ORDINÁRIOS	VINCULADOS	OUTRAS FONTES	TOTAL
186080614	AGRICULTURA URBANA	F		4.445.000		4.445.000
18841	REFINANCIAMENTO DA DIVIDA INTERNA	F	52.379			52.379
188419000	GESTAO DAS OPERACOES ESPECIAIS	F	52.379			52.379
18846	OUTROS ENCARGOS ESPECIAIS	F	604.503			604.503
188469000	GESTAO DAS OPERACOES ESPECIAIS	F	604.503			604.503
19	CIENCIA E TECNOLOGIA	F	44.127.294	1.000		44.128.294
19122	ADMINISTRACAO GERAL	F	934.440			934.440
191220383	GESTAO ADMINISTRATIVA - DESENVOLVIMENTO ECONOMICO, COMPETITIVIDADE E INOVACAO	F	934.440			934.440
19126	TECNOLOGIA DA INFORMACAO	F	901.807			901.807
191260383	GESTAO ADMINISTRATIVA - DESENVOLVIMENTO ECONOMICO, COMPETITIVIDADE E INOVACAO	F	901.807			901.807
19363	ENSINO PROFISSIONAL	F	5.358.000			5.358.000
193630383	GESTAO ADMINISTRATIVA - DESENVOLVIMENTO ECONOMICO, COMPETITIVIDADE E INOVACAO	F	5.358.000			5.358.000
19572	DESENVOLVIMENTO TECNOLOGICO E ENGENHARIA	F	300	1.000		1.300
195720609	CAPITAL HUMANO	F	300			300
195720650	RIO MARAVALLEY	F		1.000		1.000
19573	DIFUSAO DO CONHECIMENTO CIENTIFICO E TECNOLOGICO	F	36.932.747			36.932.747
195730609	CAPITAL HUMANO	F	11.847.531			11.847.531
195730646	MODERNIZACAO DA REDE DE INOVACAO	F	25.085.216			25.085.216
22	INDUSTRIA	F	1.000		11.998.411	11.999.411
22122	ADMINISTRACAO GERAL	F			2.421.308	2.421.308
221220389	GESTAO ADMINISTRATIVA - GOVERNANCA	F			2.421.308	2.421.308
22126	TECNOLOGIA DA INFORMACAO	F			731.660	731.660
221260389	GESTAO ADMINISTRATIVA - GOVERNANCA	F			731.660	731.660
22662	PRODUCAO INDUSTRIAL	F	1.000		8.802.343	8.803.343


DEMONSTRATIVO DE FUNÇÃO, SUBFUNÇÃO E PROGRAMA CONFORME O VÍNCULO COM OS RECURSOS

R\$ 1

FUNÇÃO, SUBFUNÇÃO E PROGRAMA			RECURSOS			
CÓDIGO	TÍTULO	ESFERA	ORDINÁRIOS	VINCULADOS	OUTRAS FONTES	TOTAL
226620322	SERVICOS DE UTILIDADE PUBLICA A POPULACAO, PROTECAO E DEFESA DO CONSUMIDOR	F	1.000		409.200	410.200
226620389	GESTAO ADMINISTRATIVA - GOVERNANCA	F			8.393.143	8.393.143
22846	OUTROS ENCARGOS ESPECIAIS	F			43.100	43.100
228469000	GESTAO DAS OPERACOES ESPECIAIS	F			43.100	43.100
23	COMERCIO E SERVICOS	F	149.873.648	13.805.000	9.118.388	172.797.036
23122	ADMINISTRACAO GERAL	F	88.040.371		3.047.177	91.087.548
231220322	SERVICOS DE UTILIDADE PUBLICA A POPULACAO, PROTECAO E DEFESA DO CONSUMIDOR	F	161.960			161.960
231220381	GESTAO ADMINISTRATIVA - IGUALDADE E EQUIDADE	F	3.042.088		93.998	3.136.086
231220383	GESTAO ADMINISTRATIVA - DESENVOLVIMENTO ECONOMICO, COMPETITIVIDADE E INOVACAO	F	27.390.820		2.906.228	30.297.048
231220389	GESTAO ADMINISTRATIVA - GOVERNANCA	F	57.445.503		46.951	57.492.454
23123	ADMINISTRACAO FINANCEIRA	F		13.804.000		13.804.000
231230303	DESENVOLVIMENTO SOCIOECONOMICO	F		13.804.000		13.804.000
23126	TECNOLOGIA DA INFORMACAO	F	359.493		60.000	419.493
231260381	GESTAO ADMINISTRATIVA - IGUALDADE E EQUIDADE	F	231.343			231.343
231260383	GESTAO ADMINISTRATIVA - DESENVOLVIMENTO ECONOMICO, COMPETITIVIDADE E INOVACAO	F	90.000		60.000	150.000
231260389	GESTAO ADMINISTRATIVA - GOVERNANCA	F	38.150			38.150
23334	FOMENTO AO TRABALHO	F	900	1.000		1.900
233340638	TERRITORIO CONECTADO E DESENVOLVIMENTO DAS ZONAS NORTE E OESTE	F	300			300
233340648	DESBUROCRATIZACAO + MELHORIA DE AMBIENTE DE NEGOCIOS	F	300			300
233340649	DESENVOLVIMENTO ECONOMICO POS-COVID-19	F	300	1.000		1.300
23695	TURISMO	F	55.208.541		6.011.050	61.219.591
236950383	GESTAO ADMINISTRATIVA - DESENVOLVIMENTO ECONOMICO, COMPETITIVIDADE E INOVACAO	F	46.603.000			46.603.000
236950641	TURISMO E ECONOMIA CRIATIVA	F	8.605.541		6.011.050	14.616.591
23841	REFINANCIAMENTO DA DIVIDA INTERNA	F	193.528			193.528


DEMONSTRATIVO DE FUNÇÃO, SUBFUNÇÃO E PROGRAMA CONFORME O VÍNCULO COM OS RECURSOS

R\$ 1

FUNÇÃO, SUBFUNÇÃO E PROGRAMA			RECURSOS			
CÓDIGO	TÍTULO	ESFERA	ORDINÁRIOS	VINCULADOS	OUTRAS FONTES	TOTAL
238419000	GESTAO DAS OPERACOES ESPECIAIS	F	193.528			193.528
23846	OUTROS ENCARGOS ESPECIAIS	F	6.070.815		161	6.070.976
238469000	GESTAO DAS OPERACOES ESPECIAIS	F	6.070.815		161	6.070.976
26	TRANSPORTE	F	1.359.408.633	162.872.693	13.356	1.522.294.682
26122	ADMINISTRACAO GERAL	F	17.283.619		13.356	17.296.975
261220380	GESTAO ADMINISTRATIVA - LONGEVIDADE, BEM-ESTAR E TERRITORIO CONECTADO	F	11.284.760			11.284.760
261220382	GESTAO ADMINISTRATIVA - COOPERACAO E PAZ	F	5.998.859		13.356	6.012.215
26126	TECNOLOGIA DA INFORMACAO	F	992.409	150.000		1.142.409
261260380	GESTAO ADMINISTRATIVA - LONGEVIDADE, BEM-ESTAR E TERRITORIO CONECTADO	F	712.409			712.409
261260382	GESTAO ADMINISTRATIVA - COOPERACAO E PAZ	F	280.000	150.000		430.000
26128	FORMACAO DE RECURSOS HUMANOS	F	20.000			20.000
261280311	GESTAO DE PESSOAS	F	20.000			20.000
26451	INFRA-ESTRUTURA URBANA	F		3.000		3.000
264510200	RIO OBRAS VIARIAS	F		1.000		1.000
264510603	QUALIDADE DO SISTEMA DE TRANSPORTES	F		1.000		1.000
264510639	ESPACO PUBLICO	F		1.000		1.000
26452	SERVICOS URBANOS	F	110.513.079	141.513.978		252.027.057
264520380	GESTAO ADMINISTRATIVA - LONGEVIDADE, BEM-ESTAR E TERRITORIO CONECTADO	F	46.405.000			46.405.000
264520382	GESTAO ADMINISTRATIVA - COOPERACAO E PAZ	F	62.935.400			62.935.400
264520603	QUALIDADE DO SISTEMA DE TRANSPORTES	F	1.000	4.653.148		4.654.148
264520604	AVENIDA BRASIL	F	568.654	2.017.548		2.586.202
264520606	TRANSITO E TRANSPORTE SEGUROS	F		11.258.609		11.258.609
264520607	SEGURANCA VIARIA	F	603.025	123.584.673		124.187.698
26453	TRANSPORTES COLETIVOS URBANOS	F	1.227.833.104	21.205.715		1.249.038.819


DEMONSTRATIVO DE FUNÇÃO, SUBFUNÇÃO E PROGRAMA CONFORME O VÍNCULO COM OS RECURSOS

R\$ 1

FUNÇÃO, SUBFUNÇÃO E PROGRAMA			RECURSOS			
CÓDIGO	TÍTULO	ESFERA	ORDINÁRIOS	VINCULADOS	OUTRAS FONTES	TOTAL
264530603	QUALIDADE DO SISTEMA DE TRANSPORTES	F	1.227.564.858	16.125.035		1.243.689.893
264530604	AVENIDA BRASIL	F	268.246	5.080.680		5.348.926
26572	DESENVOLVIMENTO TECNOLÓGICO E ENGENHARIA	F	2.000			2.000
265720555	CONCESSOES E PPPs	F	2.000			2.000
26841	REFINANCIAMENTO DA DÍVIDA INTERNA	F	50.000			50.000
268419000	GESTÃO DAS OPERAÇÕES ESPECIAIS	F	50.000			50.000
26846	OUTROS ENCARGOS ESPECIAIS	F	2.714.422			2.714.422
268469000	GESTÃO DAS OPERAÇÕES ESPECIAIS	F	2.714.422			2.714.422
27	DESPORTO E LAZER	F	156.711.436			156.711.436
27122	ADMINISTRAÇÃO GERAL	F	30.221.161			30.221.161
271220381	GESTÃO ADMINISTRATIVA - IGUALDADE E EQUIDADE	F	30.221.161			30.221.161
27126	TECNOLOGIA DA INFORMAÇÃO	F	67.791			67.791
271260381	GESTÃO ADMINISTRATIVA - IGUALDADE E EQUIDADE	F	67.791			67.791
27811	DESPORTO DE RENDIMENTO	F	1.550.000			1.550.000
278110642	RIO, ESPORTE E MOVIMENTO	F	1.550.000			1.550.000
27812	DESPORTO COMUNITÁRIO	F	124.872.484			124.872.484
278120381	GESTÃO ADMINISTRATIVA - IGUALDADE E EQUIDADE	F	14.494.000			14.494.000
278120642	RIO, ESPORTE E MOVIMENTO	F	110.378.484			110.378.484
28	ENCARGOS ESPECIAIS	F	4.543.411.335	146.154.014		4.689.565.349
28122	ADMINISTRAÇÃO GERAL	F	49.497.938			49.497.938
281220389	GESTÃO ADMINISTRATIVA - GOVERNANÇA	F	49.497.938			49.497.938
28841	REFINANCIAMENTO DA DÍVIDA INTERNA	F	494.536.257			494.536.257
288419000	GESTÃO DAS OPERAÇÕES ESPECIAIS	F	494.536.257			494.536.257
28843	SERVICO DA DÍVIDA INTERNA	F	1.764.875.664	146.152.014		1.911.027.678
288439000	GESTÃO DAS OPERAÇÕES ESPECIAIS	F	1.764.875.664	146.152.014		1.911.027.678


DEMONSTRATIVO DE FUNÇÃO, SUBFUNÇÃO E PROGRAMA CONFORME O VÍNCULO COM OS RECURSOS

R\$ 1

FUNÇÃO, SUBFUNÇÃO E PROGRAMA			RECURSOS			
CÓDIGO	TÍTULO	ESFERA	ORDINÁRIOS	VINCULADOS	OUTRAS FONTES	TOTAL
28844	SERVICO DA DIVIDA EXTERNA	F	283.829.458			283.829.458
288449000	GESTAO DAS OPERACOES ESPECIAIS	F	283.829.458			283.829.458
28845	OUTRAS TRANSFERENCIAS	F		1.000		1.000
288450380	GESTAO ADMINISTRATIVA - LONGEVIDADE, BEM-ESTAR E TERRITORIO CONECTADO	F		1.000		1.000
28846	OUTROS ENCARGOS ESPECIAIS	F	1.950.672.018	1.000		1.950.673.018
288460389	GESTAO ADMINISTRATIVA - GOVERNANCA	F	866.463.480	1.000		866.464.480
288469000	GESTAO DAS OPERACOES ESPECIAIS	F	1.084.208.538			1.084.208.538
99	RESERVA DE CONTIGENCIA	F	72.900.000			72.900.000
99999	RESERVA DE CONTINGENCIA	F	72.900.000			72.900.000
999999999	RESERVA DE CONTINGENCIA	F	72.900.000			72.900.000
TOTAL GERAL			25.126.550.944	12.946.980.310	8.889.030.802	46.962.562.056
TOTAL FISCAL			19.506.565.460	8.977.815.919	780.989.435	29.265.370.814
TOTAL SEGURIDADE SOCIAL			5.619.985.484	3.969.164.391	8.108.041.367	17.697.191.242

**DEMONSTRATIVO DA DESPESA DE
PESSOAL E ENCARGOS SOCIAIS / RECEITA CORRENTE LÍQUIDA**


DEMONSTRATIVO DA DESPESA DE PESSOAL E ENCARGOS SOCIAIS / RECEITA CORRENTE LÍQUIDA

R\$ 1

DISCRIMINAÇÃO	VALOR	%
1 - Total da Despesa Líquida com Pessoal	18.779.151.424	
Poder Legislativo	643.383.180	1,79
Poder Executivo	18.135.768.244	50,41
2 - Receita Corrente Liquida - RCL	35.973.522.569	
% do Total da Despesa Líquida com Pessoal sobre a RCL		52,20

**DEMONSTRATIVO DA MEMÓRIA DE CÁLCULO DA DESPESA DE
PESSOAL E ENCARGOS SOCIAIS POR PODER E ÓRGÃO**



**DEMONSTRATIVO DA MEMÓRIA DE CÁLCULO DA DESPESA DE PESSOAL E ENCARGOS SOCIAIS POR PODER E ÓRGÃO
RECURSOS DO TESOURO E DIRETAMENTE ARRECADADOS POR AUTARQUIAS, FUNDAÇÕES, EMPRESAS E SOCIEDADES DE ECONOMIA MISTA**

R\$ 1

ÓRGÃO	VENCIMENTOS E VANTAGENS FIXAS	INATIVO E PENSIONISTA	CONTRATAÇÃO POR TEMPO DETERMINADO	ENCARGOS SOCIAIS	OUTRAS VANTAGENS VARIÁVEIS	RESSARCIMENTO	OUTRAS DESPESAS DE PESSOAL	TOTAL
ADMINISTRAÇÃO DIRETA	7.412.882.804	81.972.000	301.458.000	5.083.555.196	849.388.524	25.412.000		13.754.668.524
SECRETARIA MUNICIPAL DE GOVERNO	1.559.000				1.480.000			3.039.000
SECRETARIA MUNICIPAL DA CASA CIVIL	81.896.000				40.734.000	10.239.000		132.869.000
CONTROLADORIA GERAL DO MUNICIPIO	77.299.000				464.000			77.763.000
SECRETARIA MUNICIPAL DE FAZENDA E PLANEJAMENTO	417.133.000				14.137.000	1.087.000		432.357.000
SECRETARIA MUNICIPAL DE INFRAESTRUTURA	32.614.000				2.670.000	690.000		35.974.000
SECRETARIA MUNICIPAL DE EDUCACAO	4.665.984.804		246.130.000	3.262.315.196	318.616.000	2.796.000		8.495.842.000
SECRETARIA MUNICIPAL DE ASSISTENCIA SOCIAL	158.490.000				6.818.000			165.308.000
SECRETARIA MUNICIPAL DE SAUDE	1.176.158.000		55.328.000	426.795.000	145.199.000	3.194.000		1.806.674.000
PROCURADORIA GERAL DO MUNICIPIO DO RIO DE JANEIRO	116.167.000				1.806.000			117.973.000
SECRETARIA MUNICIPAL DO MEIO AMBIENTE E CLIMA	27.486.000				1.842.000	21.000		29.349.000
SECRETARIA MUNICIPAL DE ESPORTES	9.579.000				4.656.000			14.235.000
SECRETARIA MUNICIPAL DE TRABALHO E RENDA	10.382.000				2.555.000	2.555.000		15.492.000
SECRETARIA MUNICIPAL DO ENVELHECIMENTO SAUVADEL E QUALIDADE DE VIDA	9.162.000				872.000			10.034.000
SECRETARIA MUNICIPAL DE TRANSPORTES	43.369.000				2.327.000	473.000		46.169.000
SECRETARIA MUNICIPAL DE CULTURA	18.101.000				4.438.000	708.000		23.247.000
ENCARGOS GERAIS DO MUNICIPIO	256.860.000	81.972.000		1.394.445.000	199.052.524			1.932.329.524
SECRETARIA MUNICIPAL DE HABITACAO	18.074.000				2.813.000	403.000		21.290.000
SECRETARIA MUNICIPAL DE TURISMO	3.098.000				1.703.000	37.000		4.838.000
SECRETARIA MUNICIPAL DE CIENCIA E TECNOLOGIA	3.940.000				679.000	684.000		5.303.000
SECRETARIA MUNICIPAL DE PROTECAO E DEFESA DOS ANIMAIS	2.835.000				558.000			3.393.000
SECRETARIA MUNICIPAL DE ORDEM PUBLICA	14.569.000				2.575.000	1.485.000		18.629.000
SECRETARIA MUNICIPAL DA PESSOA COM DEFICIENCIA	21.362.000				459.000			21.821.000
GABINETE DO PREFEITO	56.070.000				69.706.000			125.776.000
SECRETARIA MUNICIPAL DE CONSERVACAO	84.641.000				10.890.000			95.531.000
VICE PREFEITURA	750.000				1.000			751.000
SECRETARIA MUNICIPAL DE COORDENACAO GOVERNAMENTAL	989.000				1.000			990.000
SECRETARIA ESPECIAL DE POLITICAS E PROMOCAO DA MULHER	3.793.000				256.000			4.049.000
SECRETARIA ESPECIAL DE INTEGRACAO METROPOLITANA	2.800.000				2.512.000			5.312.000
SECRETARIA MUNICIPAL DE DESENVOLVIMENTO URBANO E ECONOMICO	82.448.000				3.762.000	337.000		86.547.000
SECRETARIA ESPECIAL DA JUVENTUDE CARIOCA	3.007.000				599.000			3.606.000
SECRETARIA ESPECIAL DE AÇAO COMUNITARIA	3.807.000				959.000			4.766.000


**DEMONSTRATIVO DA MEMÓRIA DE CÁLCULO DA DESPESA DE PESSOAL E ENCARGOS SOCIAIS POR PODER E ÓRGÃO
RECURSOS DO TESOIRO E DIRETAMENTE ARRECADADOS POR AUTARQUIAS, FUNDAÇÕES, EMPRESAS E SOCIEDADES DE ECONOMIA MISTA**

R\$ 1

ÓRGÃO	VENCIMENTOS E VANTAGENS FIXAS	INATIVO E PENSIONISTA	CONTRATAÇÃO POR TEMPO DETERMINADO	ENCARGOS SOCIAIS	OUTRAS VANTAGENS VARIÁVEIS	RESSARCIMENTO	OUTRAS DESPESAS DE PESSOAL	TOTAL
SECRETARIA ESPECIAL DE CIDADANIA	2.389.000				793.000			3.182.000
SECRETARIA MUNICIPAL DE INTEGRIDADE, TRANSPARENCIA E PROTEÇÃO DE DADOS	4.560.000				2.116.000	703.000		7.379.000
SECRETARIA ESPECIAL DE INCLUSÃO E DIVERSIDADE RELIGIOSA	1.511.000				1.340.000			2.851.000
SUBTOTAL(1)	7.412.882.804	81.972.000	301.458.000	5.083.555.196	849.388.524	25.412.000		13.754.668.524
OUTROS PODERES	535.707.022	875.000		40.825.981	54.118.136	11.857.041		643.383.180
CAMARA MUNICIPAL DO RIO DE JANEIRO	251.207.022			32.125.981	49.018.136	4.957.041		337.308.180
TRIBUNAL DE CONTAS DO MUNICIPIO DO RIO DE JANEIRO	284.500.000	875.000		8.700.000	5.100.000	6.900.000		306.075.000
SUBTOTAL(2)	535.707.022	875.000		40.825.981	54.118.136	11.857.041		643.383.180
TOTAL (1 + 2)	7.948.589.826	82.847.000	301.458.000	5.124.381.177	903.506.660	37.269.041		14.398.051.704
AUTARQUIAS E FUNDAÇÕES	677.582.159	790.928.796		4.080.182	68.470.935	374.000	95.007	1.541.531.079
INSTITUTO MUNICIPAL DE URBANISMO PEREIRA PASSOS - IPP	1.274.000			541.000	1.317.000	364.000	94.057	3.590.057
FUNDAÇÃO JARDIM ZOOLOGICO DA CIDADE DO RIO DE JANEIRO - RIOZOO	2.462.000			125.000	1.000.000		950	3.587.950
INSTITUTO DE PREVIDENCIA E ASSISTENCIA DO MUNICIPIO DO RIO DE JANEIRO - PREVI-RIO	40.714.159			608.182	3.545.935	10.000		44.878.276
FUNDO ESPECIAL DE PREVIDENCIA DO MUNICIPIO DO RIO DE JANEIRO		790.928.796						790.928.796
FUNDAÇÃO INSTITUTO DE GEOTECNICA DO MUNICIPIO DO RIO DE JANEIRO - GEO-RIO	961.000			396.000	1.122.000			2.479.000
FUNDAÇÃO INSTITUTO DAS AGUAS DO MUNICIPIO DO RIO DE JANEIRO - RIO-AGUAS	1.191.000			413.000	1.396.000			3.000.000
FUNDAÇÃO PARQUES E JARDINS - FPJ	5.690.000			778.000	1.343.000			7.811.000
FUNDAÇÃO PLANETARIO DA CIDADE DO RIO DE JANEIRO - PLANETARIO	3.325.000			236.000	250.000			3.811.000
FUNDAÇÃO CIDADE DAS ARTES	1.618.000			729.000	968.000			3.315.000
GUARDA MUNICIPAL DO RIO DE JANEIRO - GM-RIO	620.347.000			254.000	57.529.000			678.130.000
SUBTOTAL(3)	677.582.159	790.928.796		4.080.182	68.470.935	374.000	95.007	1.541.531.079
EMPRESAS	1.525.090.455		709.297.309	499.051.500	83.326.378	603.000	22.199.999	2.839.568.641
RIOCENTRO S/A - CENTRO DE FEIRAS, EXPOSIÇÕES E CONGRESSOS DO RIO DE JANEIRO - RIOEVENTOS	14.983.000			14.102.000	17.529.000	575.000		47.189.000
EMPRESA MUNICIPAL DE INFORMÁTICA - IPLANRIO	69.500.000			12.368.000	4.440.000			86.308.000
EMPRESA MUNICIPAL DE ARTES GRÁFICAS - IMPRENSA DA CIDADE	5.809.143			1.236.000	382.000			7.427.143
EMPRESA MUNICIPAL DE URBANIZAÇÃO - RIO-URBE	6.340.000			4.185.000	2.947.000			13.472.000
COMPANHIA MUNICIPAL DE ENERGIA E ILUMINAÇÃO - RIOLUZ	26.614.000			11.446.000	3.091.000			41.151.000
EMPRESA MUNICIPAL DE MULTIMÍDIAS DO RIO DE JANEIRO - MULTIRIO	10.307.000			3.368.000	364.000	28.000		14.067.000
RIOSAUDE - EMPRESA PÚBLICA DE SAÚDE DO RIO DE JANEIRO	377.419.312		707.397.309	36.291.500	22.906.378			1.144.014.499



**DEMONSTRATIVO DA MEMÓRIA DE CÁLCULO DA DESPESA DE PESSOAL E ENCARGOS SOCIAIS POR PODER E ÓRGÃO
RECURSOS DO TESOIRO E DIRETAMENTE ARRECADADOS POR AUTARQUIAS, FUNDAÇÕES, EMPRESAS E SOCIEDADES DE ECONOMIA MISTA**

R\$ 1

ÓRGÃO	VENCIMENTOS E VANTAGENS FIXAS	INATIVO E PENSIONISTA	CONTRATAÇÃO POR TEMPO DETERMINADO	ENCARGOS SOCIAIS	OUTRAS VANTAGENS VARIÁVEIS	RESSARCIMENTO	OUTRAS DESPESAS DE PESSOAL	TOTAL
COMPANHIA DE ENGENHARIA DE TRAFEGO DO RIO DE JANEIRO - CET-RIO	37.126.000			14.366.000	4.561.000			56.053.000
DISTRIBUIDORA DE FILMES S/A - RIOFILME	3.604.000			1.807.000	1.726.000			7.137.000
EMPRESA DE TURISMO DO MUNICIPIO DO RIO DE JANEIRO - RIOTUR	19.703.000		1.900.000	12.120.000	4.549.000			38.272.000
COMPANHIA MUNICIPAL DE LIMPEZA URBANA - COMLURB	953.685.000			387.762.000	20.831.000		22.199.999	1.384.477.999
SUBTOTAL(4)	1.525.090.455		709.297.309	499.051.500	83.326.378	603.000	22.199.999	2.839.568.641
TOTAL (3 + 4)	2.202.672.614	790.928.796	709.297.309	503.131.682	151.797.313	977.000	22.295.006	4.381.099.720
TOTAL GERAL (1+ 2 + 3 + 4)	10.151.262.440	873.775.796	1.010.755.309	5.627.512.859	1.055.303.973	38.246.041	22.295.006	18.779.151.424

**DEMONSTRATIVO DA APLICAÇÃO DOS RECURSOS NA
MANUTENÇÃO E DESENVOLVIMENTO DO ENSINO**


DEMONSTRATIVO DA APLICAÇÃO DOS RECURSOS NA MANUTENÇÃO E DESENVOLVIMENTO DO ENSINO

Constituição Federal - Artigo 212

Emenda Constitucional nº 14 de 12/09/96

Lei Federal nº 9.394, de 20/12/96 - Artigos 70 e 71

R\$ 1

RECEITA		DESPESA	
DISCRIMINAÇÃO	VALOR	DISCRIMINAÇÃO	VALOR
1. IMPOSTOS PRÓPRIOS	18.565.182.745	1. SME / MULTIRIO	9.686.804.047
. Imposto sobre a Propriedade Predial e Territorial Urbana	4.626.966.411	. Pessoal e Encargos Sociais	8.460.505.000
. Cota-Parte do Imposto de Renda Retido na Fonte	2.212.758.851	. Outras Despesas Correntes	1.222.958.410
. Imposto sobre Transmissão 'Inter-Vivos' de Bens Imóveis e de Direitos reais sobre Imóveis	1.606.356.221	. Investimentos / Inversões Financeiras	3.340.637
. Imposto sobre Serviços de Qualquer Natureza	9.114.928.730		
. Multas e Juros de Mora de Impostos	132.472.068		
. Multas e Juros de Mora da Dívida Ativa de Impostos e Dívida Ativa de Impostos	871.700.464		
2. TRANSFERÊNCIA DO ESTADO	3.320.578.456	2. DEDUÇÕES	(3.796.570.131)
. Cota-Parte do ICMS	2.738.870.072	. Valor Adicional Recebido pelo Município - FUNDEB	(3.746.341.303)
. Dedução da Receita para Formação do FUNDEB (ICMS)	(547.774.013)	. Rendimentos de Valores Mobiliários e Outras Receitas Correntes - FUNDEB	(50.228.828)
. Cota-Parte do IPVA	1.339.501.519		
. Dedução da Receita para Formação do FUNDEB (IPVA)	(267.900.303)		
. Cota-Parte do IPI-EXP	72.351.476		
. Dedução da Receita para Formação do FUNDEB (IPI-EXP)	(14.470.295)		
3. TRANSFERÊNCIA DA UNIÃO	693.911.457		
. Cota-Parte do FPM	753.973.852		
. Dedução da Receita para Formação do FUNDEB (FPM)	(150.794.770)		
. Cota-Parte do FPM (CF-Art 159 Alínea 'D' e 'E')	89.514.294		
. Cota-Parte do Imposto sobre a Propriedade Territorial Rural	1.522.601		
. Dedução da Receita para Formação do FUNDEB (ITR)	(304.520)		
4. FUNDEB	981.243.901		
. Parcela do Município na Constituição do FUNDEB	981.243.901		
TOTAL DA RECEITA (A)	23.560.916.559	TOTAL DAS APLICAÇÕES (B)	5.890.233.916
		Percentual da Aplicação = B / A	25,00%


DEMONSTRATIVO DA APLICAÇÃO DOS RECURSOS NA MANUTENÇÃO E DESENVOLVIMENTO DO ENSINO POR ÓRGÃO/UNIDADE ORÇAMENTÁRIA E CATEGORIA DE PROGRAMAÇÃO

R\$ 1

ESPECIFICAÇÃO	ESF.	FONTE	MOD. APLIC.	PESSOAL E ENC. SOCIAIS	JUROS E ENC. DA DÍVIDA	OUTRAS DESP. CORRENTES	INVESTIMENTOS	INVERSÕES FINANCEIRAS	AMORTIZAÇÃO DA DÍVIDA	TOTAL	RECURSOS DO TESOUREIRO	RECURSOS DE OUTRAS FONTES
1600 SECRETARIA MUNICIPAL DE EDUCACAO				8.460.505.000		1.222.958.410	3.340.637			9.686.804.047	9.686.804.047	
160011236103812.508 PESSOAL DE APOIO DAS UNIDADES ESCOLARES	F	1.540.1.42	90	4.289.000						4.289.000	4.289.000	
160011236103812.521 PROVISAO DE GASTOS COM PESSOAL - IGUALDADE E EQUIDADE	F	1.540.1.42	90	396.309.000						396.309.000	396.309.000	
160011236103812.562 PESSOAL DAS UNIDADES ESCOLARES - ENSINO FUNDAMENTAL	F	1.500.1.17	90	217.294.804						217.294.804	217.294.804	
160011236103812.562 PESSOAL DAS UNIDADES ESCOLARES - ENSINO FUNDAMENTAL	F	1.540.1.42	90	2.017.094.000						2.017.094.000	2.017.094.000	
160011236103892.384 DESPESAS COMPLEMENTARES COM PESSOAL	F	1.500.1.17	90	62.952.000		1.202.000				64.154.000	64.154.000	
160011236106212.988 ENSINO FUNDAMENTAL E EDUCACAO DE JOVENS E ADULTOS	F	1.540.1.42	90			900.000				900.000	900.000	
160011236106212.988 ENSINO FUNDAMENTAL E EDUCACAO DE JOVENS E ADULTOS	F	1.541.1.42	90			11.580.568				11.580.568	11.580.568	
160011236190005.031 PROJETO PRO-EDUCACAO - LEI No 2.923/99 - OBRAS EM GERAL	F	1.500.1.17	90				3.340.637			3.340.637	3.340.637	
160011236503812.567 PESSOAL DAS UNIDADES ESCOLARES - EDUCACAO INFANTIL	F	1.500.1.17	90	104.055.000						104.055.000	104.055.000	
160011236503812.567 PESSOAL DAS UNIDADES ESCOLARES - EDUCACAO INFANTIL	F	1.540.1.42	90	520.040.000						520.040.000	520.040.000	
160011236506212.133 EDUCACAO INFANTIL	F	1.500.1.17	90			1.360.000				1.360.000	1.360.000	
160011236506212.133 EDUCACAO INFANTIL	F	1.540.1.42	90			55.436.066				55.436.066	55.436.066	
160011236603812.569 PESSOAL DAS UNIDADES ESCOLARES - EDUCACAO DE JOVENS E ADULTOS NO ENSINO FUNDAMENTAL	F	1.500.1.17	90	5.075.000						5.075.000	5.075.000	
160011236603812.569 PESSOAL DAS UNIDADES ESCOLARES - EDUCACAO DE JOVENS E ADULTOS NO ENSINO FUNDAMENTAL	F	1.540.1.42	90	59.340.000						59.340.000	59.340.000	
160011236703812.570 PESSOAL DAS UNIDADES ESCOLARES - EDUCACAO ESPECIAL NA EDUCACAO BASICA	F	1.500.1.17	90	2.110.000						2.110.000	2.110.000	
160011236703812.570 PESSOAL DAS UNIDADES ESCOLARES - EDUCACAO ESPECIAL NA EDUCACAO BASICA	F	1.540.1.42	90	77.913.000						77.913.000	77.913.000	
160011236706212.030 EDUCACAO ESPECIAL	F	1.500.1.17	90			5.723.800				5.723.800	5.723.800	
160011236803152.081 MANUTENCAO E REVITALIZACAO DAS UNIDADES ESCOLARES DA REDE DE ENSINO	F	1.500.1.17	90			6.072.687				6.072.687	6.072.687	
160011236803152.081 MANUTENCAO E REVITALIZACAO DAS UNIDADES ESCOLARES DA REDE DE ENSINO	F	1.540.1.42	90			14.037.010				14.037.010	14.037.010	
160011236803152.081 MANUTENCAO E REVITALIZACAO DAS UNIDADES ESCOLARES DA REDE DE ENSINO	F	1.540.1.42	91			15.080.043				15.080.043	15.080.043	
160011236803152.986 TRANSPORTE ESCOLAR	F	1.541.1.42	90			12.010.767				12.010.767	12.010.767	
160011236803152.986 TRANSPORTE ESCOLAR	F	1.543.1.42	90			80.830.244				80.830.244	80.830.244	
160011236803162.222 PROGRAMA DE ESTAGIO DA SECRETARIA MUNICIPAL DE EDUCACAO - SME	F	1.500.1.17	90			15.254				15.254	15.254	
160011236803162.222 PROGRAMA DE ESTAGIO DA SECRETARIA MUNICIPAL DE EDUCACAO - SME	F	1.540.1.42	90			17.250.033				17.250.033	17.250.033	
160011236803812.161 APOIO ADMINISTRATIVO - IGUALDADE E EQUIDADE	F	1.500.1.17	90			200.000				200.000	200.000	
160011236803812.161 APOIO ADMINISTRATIVO - IGUALDADE E EQUIDADE	F	1.540.1.42	90			43.525.271				43.525.271	43.525.271	


DEMONSTRATIVO DA APLICAÇÃO DOS RECURSOS NA MANUTENÇÃO E DESENVOLVIMENTO DO ENSINO POR ÓRGÃO/UNIDADE ORÇAMENTÁRIA E CATEGORIA DE PROGRAMAÇÃO

R\$ 1

ESPECIFICAÇÃO	ESF.	FUNTE	MOD. APLIC.	PESSOAL E ENC. SOCIAIS	JUROS E ENC. DA DÍVIDA	OUTRAS DESP. CORRENTES	INVESTIMENTOS	INVERSÕES FINANCEIRAS	AMORTIZAÇÃO DA DÍVIDA	TOTAL	RECURSOS DO TESOUREIRO	RECURSOS DE OUTRAS FONTES
1600 SECRETARIA MUNICIPAL DE EDUCACAO				8.460.505.000		1.222.958.410	3.340.637			9.686.804.047	9.686.804.047	
160011236803812.161 APOIO ADMINISTRATIVO - IGUALDADE E EQUIDADE	F	1.541.1.42	90			3.229.880				3.229.880	3.229.880	
160011236803812.161 APOIO ADMINISTRATIVO - IGUALDADE E EQUIDADE	F	1.543.1.42	90			816.468				816.468	816.468	
160011236803812.381 GASTOS COM PESSOAL - OBRIGACOES PATRONAIS E OUTROS BENEFICIOS - IGUALDADE E EQUIDADE	F	1.500.1.17	90	303.642.000		104.308.000				407.950.000	407.950.000	
160011236803812.381 GASTOS COM PESSOAL - OBRIGACOES PATRONAIS E OUTROS BENEFICIOS - IGUALDADE E EQUIDADE	F	1.500.1.63	91	1.633.543.000						1.633.543.000	1.633.543.000	
160011236803812.381 GASTOS COM PESSOAL - OBRIGACOES PATRONAIS E OUTROS BENEFICIOS - IGUALDADE E EQUIDADE	F	1.500.1.72	91	960.424.575						960.424.575	960.424.575	
160011236803812.381 GASTOS COM PESSOAL - OBRIGACOES PATRONAIS E OUTROS BENEFICIOS - IGUALDADE E EQUIDADE	F	1.540.1.42	90	567.754.196		67.744.000				635.498.196	635.498.196	
160011236803812.381 GASTOS COM PESSOAL - OBRIGACOES PATRONAIS E OUTROS BENEFICIOS - IGUALDADE E EQUIDADE	F	1.541.1.42	91	173.871.425						173.871.425	173.871.425	
160011236803812.411 CONCESSIONARIAS DE SERVICOS PUBLICOS - ADM. DIRETA - IGUALDADE E EQUIDADE	F	1.500.1.17	90			50.000				50.000	50.000	
160011236803812.411 CONCESSIONARIAS DE SERVICOS PUBLICOS - ADM. DIRETA - IGUALDADE E EQUIDADE	F	1.540.1.42	90			30.538.745				30.538.745	30.538.745	
160011236803812.421 CONCESSIONARIAS DE SERVICOS PUBLICOS DE ENERGIA ELETRICA - ADM. DIRETA - IGUALDADE E EQUIDADE	F	1.500.1.17	90			50.000				50.000	50.000	
160011236803812.421 CONCESSIONARIAS DE SERVICOS PUBLICOS DE ENERGIA ELETRICA - ADM. DIRETA - IGUALDADE E EQUIDADE	F	1.540.1.42	90			34.344.342				34.344.342	34.344.342	
160011236803812.508 PESSOAL DE APOIO DAS UNIDADES ESCOLARES	F	1.500.1.17	90	434.469.000						434.469.000	434.469.000	
160011236803812.521 PROVISAO DE GASTOS COM PESSOAL - IGUALDADE E EQUIDADE	F	1.500.1.17	90	905.088.000						905.088.000	905.088.000	
160011236803812.791 MANUTENCAO E DESENVOLVIMENTO DA INFORMATICA - ADM. DIRETA - IGUALDADE E EQUIDADE	F	1.500.1.17	90			800.346				800.346	800.346	
160011236803812.791 MANUTENCAO E DESENVOLVIMENTO DA INFORMATICA - ADM. DIRETA - IGUALDADE E EQUIDADE	F	1.540.1.42	91			10.749.206				10.749.206	10.749.206	
160011236803812.943 GRANDES AQUISICOES	F	1.540.1.42	90			2.458.651				2.458.651	2.458.651	
160011236806212.987 AVALIACAO DO SISTEMA EDUCACIONAL	F	1.540.1.42	90			10.713.148				10.713.148	10.713.148	
160011236806212.989 EXTENSAO CURRICULAR	F	1.500.1.17	90			1.126.682				1,126.682	1,126.682	
160011236806212.989 EXTENSAO CURRICULAR	F	1.540.1.42	90			1,774.613				1,774.613	1,774.613	
160011236806212.989 EXTENSAO CURRICULAR	F	1.540.1.42	91			1,505.844				1,505.844	1,505.844	
160011236806212.989 EXTENSAO CURRICULAR	F	1.541.1.42	90			15,080.455				15,080.455	15,080.455	
160011236806222.941 CONECTIVIDADE	F	1.540.1.42	90			2,577.525				2,577.525	2,577.525	
160011236806222.942 TRANSFORMACAO DIGITAL	F	1.540.1.42	90			770.041				770.041	770.041	
160011236806222.942 TRANSFORMACAO DIGITAL	F	1.541.1.42	90			37.059				37.059	37.059	
160011236806232.947 CONSERVACAO PREDIAL DAS UNIDADES DA REDE PUBLICA MUNICIPAL DE ENSINO	F	1.500.1.17	90			20,951.524				20,951.524	20,951.524	
160011236806232.947 CONSERVACAO PREDIAL DAS UNIDADES DA REDE PUBLICA MUNICIPAL DE ENSINO	F	1.541.1.42	90			1,307.257				1,307.257	1,307.257	


DEMONSTRATIVO DA APLICAÇÃO DOS RECURSOS NA MANUTENÇÃO E DESENVOLVIMENTO DO ENSINO POR ÓRGÃO/UNIDADE ORÇAMENTÁRIA E CATEGORIA DE PROGRAMAÇÃO

R\$ 1

ESPECIFICAÇÃO	ESF.	FUNTE	MOD. APLIC.	PESSOAL E ENC. SOCIAIS	JUROS E ENC. DA DÍVIDA	OUTRAS DESP. CORRENTES	INVESTIMENTOS	INVERSÕES FINANCEIRAS	AMORTIZAÇÃO DA DÍVIDA	TOTAL	RECURSOS DO TESOUREIRO	RECURSOS DE OUTRAS FONTES
1600 SECRETARIA MUNICIPAL DE EDUCACAO				8.460.505.000		1.222.958.410	3.340.637			9.686.804.047	9.686.804.047	
160011236806242.294 QUALIFICACAO DE PROFISSIONAIS DE EDUCACAO	F	1.500.1.17	90			926.563				926.563	926.563	
160021236506212.133 EDUCACAO INFANTIL	F	1.540.1.42	90			3.355.711				3.355.711	3.355.711	
160021236506232.935 CRECHES	F	1.540.1.42	50			5.115.474				5.115.474	5.115.474	
160021236803152.081 MANUTENCAO E REVITALIZACAO DAS UNIDADES ESCOLARES DA REDE DE ENSINO	F	1.540.1.42	90			726.588				726.588	726.588	
160021236803152.081 MANUTENCAO E REVITALIZACAO DAS UNIDADES ESCOLARES DA REDE DE ENSINO	F	1.540.1.42	91			10.690.714				10.690.714	10.690.714	
160021236803152.181 DESCENTRALIZACAO DA GESTAO PARTICIPATIVA	F	1.500.1.17	90			35.947				35.947	35.947	
160021236803152.986 TRANSPORTE ESCOLAR	F	1.540.1.42	90			515.213				515.213	515.213	
160021236803812.411 CONCESSIONARIAS DE SERVICOS PUBLICOS - ADM. DIRETA - IGUALDADE E EQUIDADE	F	1.540.1.42	90			530.000				530.000	530.000	
160021236803812.791 MANUTENCAO E DESENVOLVIMENTO DA INFORMATICA - ADM. DIRETA - IGUALDADE E EQUIDADE	F	1.540.1.42	90			239.605				239.605	239.605	
160031236506212.133 EDUCACAO INFANTIL	F	1.540.1.42	90			3.837.542				3.837.542	3.837.542	
160031236506232.935 CRECHES	F	1.540.1.42	50			32.886.598				32.886.598	32.886.598	
160031236803152.081 MANUTENCAO E REVITALIZACAO DAS UNIDADES ESCOLARES DA REDE DE ENSINO	F	1.500.1.17	90			306.316				306.316	306.316	
160031236803152.081 MANUTENCAO E REVITALIZACAO DAS UNIDADES ESCOLARES DA REDE DE ENSINO	F	1.540.1.42	90			4.724.272				4.724.272	4.724.272	
160031236803152.081 MANUTENCAO E REVITALIZACAO DAS UNIDADES ESCOLARES DA REDE DE ENSINO	F	1.540.1.42	91			2.738.206				2.738.206	2.738.206	
160031236803152.181 DESCENTRALIZACAO DA GESTAO PARTICIPATIVA	F	1.500.1.17	90			55.556				55.556	55.556	
160031236803152.986 TRANSPORTE ESCOLAR	F	1.540.1.42	90			1.282.798				1.282.798	1.282.798	
160031236803812.411 CONCESSIONARIAS DE SERVICOS PUBLICOS - ADM. DIRETA - IGUALDADE E EQUIDADE	F	1.540.1.42	90			868.000				868.000	868.000	
160031236803812.791 MANUTENCAO E DESENVOLVIMENTO DA INFORMATICA - ADM. DIRETA - IGUALDADE E EQUIDADE	F	1.540.1.42	90			222.300				222.300	222.300	
160041236506212.133 EDUCACAO INFANTIL	F	1.540.1.42	90			3.499.464				3.499.464	3.499.464	
160041236506232.935 CRECHES	F	1.540.1.42	50			37.875.811				37.875.811	37.875.811	
160041236803152.081 MANUTENCAO E REVITALIZACAO DAS UNIDADES ESCOLARES DA REDE DE ENSINO	F	1.540.1.42	90			1.125.412				1.125.412	1.125.412	
160041236803152.081 MANUTENCAO E REVITALIZACAO DAS UNIDADES ESCOLARES DA REDE DE ENSINO	F	1.540.1.42	91			13.709.305				13.709.305	13.709.305	
160041236803152.181 DESCENTRALIZACAO DA GESTAO PARTICIPATIVA	F	1.500.1.17	90			33.405				33.405	33.405	
160041236803152.986 TRANSPORTE ESCOLAR	F	1.540.1.42	90			935.595				935.595	935.595	
160041236803812.411 CONCESSIONARIAS DE SERVICOS PUBLICOS - ADM. DIRETA - IGUALDADE E EQUIDADE	F	1.540.1.42	90			764.000				764.000	764.000	
160041236803812.791 MANUTENCAO E DESENVOLVIMENTO DA INFORMATICA - ADM. DIRETA - IGUALDADE E EQUIDADE	F	1.540.1.42	90			202.436				202.436	202.436	


DEMONSTRATIVO DA APLICAÇÃO DOS RECURSOS NA MANUTENÇÃO E DESENVOLVIMENTO DO ENSINO POR ÓRGÃO/UNIDADE ORÇAMENTÁRIA E CATEGORIA DE PROGRAMAÇÃO

R\$ 1

ESPECIFICAÇÃO	ESF.	FUNTE	MOD. APLIC.	PESSOAL E ENC. SOCIAIS	JUROS E ENC. DA DÍVIDA	OUTRAS DESP. CORRENTES	INVESTIMENTOS	INVERSÕES FINANCEIRAS	AMORTIZAÇÃO DA DÍVIDA	TOTAL	RECURSOS DO TESOUREIRO	RECURSOS DE OUTRAS FONTES
1600 SECRETARIA MUNICIPAL DE EDUCACAO				8.460.505.000		1.222.958.410	3.340.637			9.686.804.047	9.686.804.047	
160051236506212.133 EDUCACAO INFANTIL	F	1.540.1.42	90			1.441.792				1.441.792	1.441.792	
160051236506232.935 CRECHES	F	1.541.1.42	50			54.701.655				54.701.655	54.701.655	
160051236803152.081 MANUTENCAO E REVITALIZACAO DAS UNIDADES ESCOLARES DA REDE DE ENSINO	F	1.500.1.17	90			38.640				38.640	38.640	
160051236803152.081 MANUTENCAO E REVITALIZACAO DAS UNIDADES ESCOLARES DA REDE DE ENSINO	F	1.540.1.42	90			1.030.392				1.030.392	1.030.392	
160051236803152.081 MANUTENCAO E REVITALIZACAO DAS UNIDADES ESCOLARES DA REDE DE ENSINO	F	1.540.1.42	91			29.347.451				29.347.451	29.347.451	
160051236803152.181 DESCENTRALIZACAO DA GESTAO PARTICIPATIVA	F	1.500.1.17	90			51.198				51.198	51.198	
160051236803152.986 TRANSPORTE ESCOLAR	F	1.540.1.42	90			1.692.608				1.692.608	1.692.608	
160051236803812.411 CONCESSIONARIAS DE SERVICOS PUBLICOS - ADM. DIRETA - IGUALDADE E EQUIDADE	F	1.540.1.42	90			486.000				486.000	486.000	
160051236803812.791 MANUTENCAO E DESENVOLVIMENTO DA INFORMATICA - ADM. DIRETA - IGUALDADE E EQUIDADE	F	1.540.1.42	90			295.793				295.793	295.793	
160061236506212.133 EDUCACAO INFANTIL	F	1.540.1.42	90			2.483.499				2.483.499	2.483.499	
160061236506232.935 CRECHES	F	1.540.1.42	50			18.798.262				18.798.262	18.798.262	
160061236803152.081 MANUTENCAO E REVITALIZACAO DAS UNIDADES ESCOLARES DA REDE DE ENSINO	F	1.540.1.42	90			1.168.537				1.168.537	1.168.537	
160061236803152.081 MANUTENCAO E REVITALIZACAO DAS UNIDADES ESCOLARES DA REDE DE ENSINO	F	1.540.1.42	91			15.306.026				15.306.026	15.306.026	
160061236803152.181 DESCENTRALIZACAO DA GESTAO PARTICIPATIVA	F	1.500.1.17	90			33.042				33.042	33.042	
160061236803152.986 TRANSPORTE ESCOLAR	F	1.540.1.42	90			2.647.615				2.647.615	2.647.615	
160061236803812.411 CONCESSIONARIAS DE SERVICOS PUBLICOS - ADM. DIRETA - IGUALDADE E EQUIDADE	F	1.540.1.42	90			510.000				510.000	510.000	
160061236803812.791 MANUTENCAO E DESENVOLVIMENTO DA INFORMATICA - ADM. DIRETA - IGUALDADE E EQUIDADE	F	1.540.1.42	90			278.634				278.634	278.634	
160071236506212.133 EDUCACAO INFANTIL	F	1.540.1.42	90			3.484.809				3.484.809	3.484.809	
160071236506232.935 CRECHES	F	1.541.1.42	50			14.460.898				14.460.898	14.460.898	
160071236803152.081 MANUTENCAO E REVITALIZACAO DAS UNIDADES ESCOLARES DA REDE DE ENSINO	F	1.540.1.42	90			1.954.045				1.954.045	1.954.045	
160071236803152.081 MANUTENCAO E REVITALIZACAO DAS UNIDADES ESCOLARES DA REDE DE ENSINO	F	1.540.1.42	91			14.334.488				14.334.488	14.334.488	
160071236803152.181 DESCENTRALIZACAO DA GESTAO PARTICIPATIVA	F	1.500.1.17	90			41.757				41.757	41.757	
160071236803152.986 TRANSPORTE ESCOLAR	F	1.540.1.42	90			1.238.623				1.238.623	1.238.623	
160071236803812.411 CONCESSIONARIAS DE SERVICOS PUBLICOS - ADM. DIRETA - IGUALDADE E EQUIDADE	F	1.540.1.42	90			152.000				152.000	152.000	
160071236803812.791 MANUTENCAO E DESENVOLVIMENTO DA INFORMATICA - ADM. DIRETA - IGUALDADE E EQUIDADE	F	1.540.1.42	90			282.952				282.952	282.952	
160081236506212.133 EDUCACAO INFANTIL	F	1.540.1.42	90			5.322.480				5.322.480	5.322.480	


DEMONSTRATIVO DA APLICAÇÃO DOS RECURSOS NA MANUTENÇÃO E DESENVOLVIMENTO DO ENSINO POR ÓRGÃO/UNIDADE ORÇAMENTÁRIA E CATEGORIA DE PROGRAMAÇÃO

R\$ 1

ESPECIFICAÇÃO	ESF.	FUNTE	MOD. APLIC.	PESSOAL E ENC. SOCIAIS	JUROS E ENC. DA DÍVIDA	OUTRAS DESP. CORRENTES	INVESTIMENTOS	INVERSÕES FINANCEIRAS	AMORTIZAÇÃO DA DÍVIDA	TOTAL	RECURSOS DO TESOUREIRO	RECURSOS DE OUTRAS FONTES
1600 SECRETARIA MUNICIPAL DE EDUCACAO				8.460.505.000		1.222.958.410	3.340.637			9.686.804.047	9.686.804.047	
160081236506232.935 CRECHES	F	1.541.1.42	50			35.946.588				35.946.588	35.946.588	
160081236803152.081 MANUTENCAO E REVITALIZACAO DAS UNIDADES ESCOLARES DA REDE DE ENSINO	F	1.500.1.17	90			430.031				430.031	430.031	
160081236803152.081 MANUTENCAO E REVITALIZACAO DAS UNIDADES ESCOLARES DA REDE DE ENSINO	F	1.540.1.42	90			2.575.630				2.575.630	2.575.630	
160081236803152.081 MANUTENCAO E REVITALIZACAO DAS UNIDADES ESCOLARES DA REDE DE ENSINO	F	1.540.1.42	91			13.229.305				13.229.305	13.229.305	
160081236803152.181 DESCENTRALIZACAO DA GESTAO PARTICIPATIVA	F	1.500.1.17	90			64.996				64.996	64.996	
160081236803152.986 TRANSPORTE ESCOLAR	F	1.540.1.42	90			2.092.000				2.092.000	2.092.000	
160081236803812.411 CONCESSIONARIAS DE SERVICOS PUBLICOS - ADM. DIRETA - IGUALDADE E EQUIDADE	F	1.540.1.42	90			718.000				718.000	718.000	
160081236803812.791 MANUTENCAO E DESENVOLVIMENTO DA INFORMATICA - ADM. DIRETA - IGUALDADE E EQUIDADE	F	1.540.1.42	90			238.896				238.896	238.896	
160091236506212.133 EDUCACAO INFANTIL	F	1.540.1.42	90			4.130.058				4.130.058	4.130.058	
160091236506232.935 CRECHES	F	1.540.1.42	50			20.571.967				20.571.967	20.571.967	
160091236803152.081 MANUTENCAO E REVITALIZACAO DAS UNIDADES ESCOLARES DA REDE DE ENSINO	F	1.500.1.17	90			99.680				99.680	99.680	
160091236803152.081 MANUTENCAO E REVITALIZACAO DAS UNIDADES ESCOLARES DA REDE DE ENSINO	F	1.540.1.42	90			2.422.438				2.422.438	2.422.438	
160091236803152.081 MANUTENCAO E REVITALIZACAO DAS UNIDADES ESCOLARES DA REDE DE ENSINO	F	1.540.1.42	91			17.345.733				17.345.733	17.345.733	
160091236803152.181 DESCENTRALIZACAO DA GESTAO PARTICIPATIVA	F	1.500.1.17	90			41.031				41.031	41.031	
160091236803152.986 TRANSPORTE ESCOLAR	F	1.540.1.42	90			2.918.993				2.918.993	2.918.993	
160091236803812.411 CONCESSIONARIAS DE SERVICOS PUBLICOS - ADM. DIRETA - IGUALDADE E EQUIDADE	F	1.540.1.42	90			122.000				122.000	122.000	
160091236803812.791 MANUTENCAO E DESENVOLVIMENTO DA INFORMATICA - ADM. DIRETA - IGUALDADE E EQUIDADE	F	1.540.1.42	90			222.609				222.609	222.609	
160101236506212.133 EDUCACAO INFANTIL	F	1.540.1.42	90			4.989.323				4.989.323	4.989.323	
160101236506232.935 CRECHES	F	1.540.1.42	50			29.530.552				29.530.552	29.530.552	
160101236803152.081 MANUTENCAO E REVITALIZACAO DAS UNIDADES ESCOLARES DA REDE DE ENSINO	F	1.540.1.42	90			1.828.692				1.828.692	1.828.692	
160101236803152.081 MANUTENCAO E REVITALIZACAO DAS UNIDADES ESCOLARES DA REDE DE ENSINO	F	1.540.1.42	91			18.026.239				18.026.239	18.026.239	
160101236803152.181 DESCENTRALIZACAO DA GESTAO PARTICIPATIVA	F	1.500.1.17	90			59.186				59.186	59.186	
160101236803152.986 TRANSPORTE ESCOLAR	F	1.540.1.42	90			2.460.391				2.460.391	2.460.391	
160101236803812.411 CONCESSIONARIAS DE SERVICOS PUBLICOS - ADM. DIRETA - IGUALDADE E EQUIDADE	F	1.540.1.42	90			102.000				102.000	102.000	
160101236803812.791 MANUTENCAO E DESENVOLVIMENTO DA INFORMATICA - ADM. DIRETA - IGUALDADE E EQUIDADE	F	1.540.1.42	90			220.434				220.434	220.434	
160111236506212.133 EDUCACAO INFANTIL	F	1.540.1.42	90			6.106.051				6.106.051	6.106.051	


DEMONSTRATIVO DA APLICAÇÃO DOS RECURSOS NA MANUTENÇÃO E DESENVOLVIMENTO DO ENSINO POR ÓRGÃO/UNIDADE ORÇAMENTÁRIA E CATEGORIA DE PROGRAMAÇÃO

R\$ 1

ESPECIFICAÇÃO	ESF.	FONTE	MOD. APLIC.	PESSOAL E ENC. SOCIAIS	JUROS E ENC. DA DÍVIDA	OUTRAS DESP. CORRENTES	INVESTIMENTOS	INVERSÕES FINANCEIRAS	AMORTIZAÇÃO DA DÍVIDA	TOTAL	RECURSOS DO TESOUREIRO	RECURSOS DE OUTRAS FONTES
1600 SECRETARIA MUNICIPAL DE EDUCACAO				8.460.505.000		1.222.958.410	3.340.637			9.686.804.047	9.686.804.047	
160111236506232.935 CRECHES	F	1.500.1.17	50			48.304.780				48.304.780	48.304.780	
160111236506232.935 CRECHES	F	1.540.1.42	50			20.656.628				20.656.628	20.656.628	
160111236803152.081 MANUTENCAO E REVITALIZACAO DAS UNIDADES ESCOLARES DA REDE DE ENSINO	F	1.500.1.17	90			79.200				79.200	79.200	
160111236803152.081 MANUTENCAO E REVITALIZACAO DAS UNIDADES ESCOLARES DA REDE DE ENSINO	F	1.540.1.42	90			1.294.485				1.294.485	1,294.485	
160111236803152.081 MANUTENCAO E REVITALIZACAO DAS UNIDADES ESCOLARES DA REDE DE ENSINO	F	1.540.1.42	91			26.606.374				26.606.374	26.606.374	
160111236803152.181 DESCENTRALIZACAO DA GESTAO PARTICIPATIVA	F	1.500.1.17	90			68.627				68.627	68.627	
160111236803152.986 TRANSPORTE ESCOLAR	F	1.540.1.42	90			1.907.168				1,907.168	1,907.168	
160111236803812.411 CONCESSIONARIAS DE SERVICOS PUBLICOS - ADM. DIRETA - IGUALDADE E EQUIDADE	F	1.540.1.42	90			98.000				98.000	98.000	
160111236803812.791 MANUTENCAO E DESENVOLVIMENTO DA INFORMATICA - ADM. DIRETA - IGUALDADE E EQUIDADE	F	1.540.1.42	90			234.139				234.139	234.139	
160121236803162.024 MANUTENCAO DO CONSELHO MUNICIPAL DE EDUCACAO	F	1.500.1.17	90			10.000				10.000	10.000	
160151236103162.117 PROMOCAO DE ATIVIDADE FISICA PARA ALUNOS MATRICULADOS NO ENSINO FUNDAMENTAL DA REDE MUNICIPAL DE ENSINO DO RIO DE JANEIRO	F	1.500.1.17	50			49.244.321				49.244.321	49.244.321	
160151236503162.145 PROMOCAO DE ATIVIDADE FISICA PARA ALUNOS MATRICULADOS NA EDUCACAO INFANTIL DA REDE MUNICIPAL DE ENSINO DO RIO DE JANEIRO	F	1.500.1.17	50			14.709.342				14.709.342	14.709.342	
160161236506212.133 EDUCACAO INFANTIL	F	1.540.1.42	90			743.928				743.928	743.928	
160161236506232.935 CRECHES	F	1.540.1.42	50			6.869.772				6.869.772	6.869.772	
160161236803152.081 MANUTENCAO E REVITALIZACAO DAS UNIDADES ESCOLARES DA REDE DE ENSINO	F	1.540.1.42	90			532.371				532.371	532.371	
160161236803152.081 MANUTENCAO E REVITALIZACAO DAS UNIDADES ESCOLARES DA REDE DE ENSINO	F	1.540.1.42	91			3.881.752				3.881.752	3.881.752	
160161236803152.181 DESCENTRALIZACAO DA GESTAO PARTICIPATIVA	F	1.500.1.17	90			15.255				15.255	15.255	
160161236803152.986 TRANSPORTE ESCOLAR	F	1.541.1.42	90			761.496				761.496	761.496	
160161236803812.411 CONCESSIONARIAS DE SERVICOS PUBLICOS - ADM. DIRETA - IGUALDADE E EQUIDADE	F	1.540.1.42	90			121.000				121.000	121.000	
160161236803812.791 MANUTENCAO E DESENVOLVIMENTO DA INFORMATICA - ADM. DIRETA - IGUALDADE E EQUIDADE	F	1.540.1.42	90			142.040				142.040	142.040	
160511212203892.157 DESPESAS COM LOCACAO DE IMOVEIS	F	1.500.1.00	90			02				02	02	
160511236100244.638 QUALIDADE NA EDUCACAO	F	1.500.1.00	90			4.772				4.772	4.772	
160511236100244.638 QUALIDADE NA EDUCACAO	F	1.500.1.17	90			921.738				921.738	921.738	
160511236100244.638 QUALIDADE NA EDUCACAO	F	1.500.1.17	91			8.000				8.000	8.000	
160511236103814.161 APOIO ADMINISTRATIVO - ADM. INDIRETA - IGUALDADE E EQUIDADE	F	1.500.1.00	90			02				02	02	
160511236103814.161 APOIO ADMINISTRATIVO - ADM. INDIRETA - IGUALDADE E EQUIDADE	F	1.500.1.17	90			3.033.839				3.033.839	3.033.839	


DEMONSTRATIVO DA APLICAÇÃO DOS RECURSOS NA MANUTENÇÃO E DESENVOLVIMENTO DO ENSINO POR ÓRGÃO/UNIDADE ORÇAMENTÁRIA E CATEGORIA DE PROGRAMAÇÃO

R\$ 1

ESPECIFICAÇÃO	ESF.	FONTE	MOD. APLIC.	PESSOAL E ENC. SOCIAIS	JUROS E ENC. DA DÍVIDA	OUTRAS DESP. CORRENTES	INVESTIMENTOS	INVERSÕES FINANCEIRAS	AMORTIZAÇÃO DA DÍVIDA	TOTAL	RECURSOS DO TESOUREIRO	RECURSOS DE OUTRAS FONTES
1600 SECRETARIA MUNICIPAL DE EDUCACAO				8.460.505.000		1.222.958.410	3.340.637			9.686.804.047	9.686.804.047	
160511236103814.161 APOIO ADMINISTRATIVO - ADM. INDIRETA - IGUALDADE E EQUIDADE	F	1.500.1.17	91			20.000				20.000	20.000	
160511236103814.341 DESPESAS OBRIGATORIAS E OUTROS CUSTEIOS - ADM. INDIRETA - IGUALDADE E EQUIDADE	F	1.500.1.17	90			1.143.000				1.143.000	1.143.000	
160511236103814.521 PROVISAO DE GASTOS COM PESSOAL - ADM. INDIRETA - IGUALDADE E EQUIDADE	F	1.500.1.17	90	15.241.000						15.241.000	15.241.000	
160511236103814.761 MANUTENCAO E DESENVOLVIMENTO DA INFORMATICA - ADM. INDIRETA - IGUALDADE E EQUIDADE	F	1.500.1.17	90			110.000				110.000	110.000	
TOTAL GERAL				8.460.505.000		1.222.958.410	3.340.637			9.686.804.047	9.686.804.047	
TOTAL FISCAL				8.460.505.000		1.222.958.410	3.340.637			9.686.804.047	9.686.804.047	
TOTAL SEGURIDADE SOCIAL												



**DEMONSTRATIVO DA APLICAÇÃO DOS RECURSOS NA MANUTENÇÃO E DESENVOLVIMENTO DO ENSINO - RECURSOS TRANSFERIDOS PELO FUNDEB
POR ÓRGÃO/UNIDADE ORÇAMENTÁRIA E CATEGORIA DE PROGRAMAÇÃO**

R\$ 1

ESPECIFICAÇÃO	ESF.	FONTE	MOD. APLIC.	PESSOAL E ENC. SOCIAIS	JUROS E ENC. DA DÍVIDA	OUTRAS DESP. CORRENTES	INVESTIMENTOS	INVERSÕES FINANCEIRAS	AMORTIZAÇÃO DA DÍVIDA	TOTAL	RECURSOS DO TESOUREIRO	RECURSOS DE OUTRAS FONTES
1600 SECRETARIA MUNICIPAL DE EDUCACAO				3.816.610.621		961.207.891				4.777.818.512	4.777.818.512	
160011236103812.508 PESSOAL DE APOIO DAS UNIDADES ESCOLARES	F	1.540.1.42	90	4.289.000						4.289.000	4.289.000	
160011236103812.521 PROVISAO DE GASTOS COM PESSOAL - IGUALDADE E EQUIDADE	F	1.540.1.42	90	396.309.000						396.309.000	396.309.000	
160011236103812.562 PESSOAL DAS UNIDADES ESCOLARES - ENSINO FUNDAMENTAL	F	1.540.1.42	90	2.017.094.000						2.017.094.000	2.017.094.000	
160011236106212.988 ENSINO FUNDAMENTAL E EDUCACAO DE JOVENS E ADULTOS	F	1.540.1.42	90			900.000				900.000	900.000	
160011236106212.988 ENSINO FUNDAMENTAL E EDUCACAO DE JOVENS E ADULTOS	F	1.541.1.42	90			11.580.568				11.580.568	11.580.568	
160011236503812.567 PESSOAL DAS UNIDADES ESCOLARES - EDUCACAO INFANTIL	F	1.540.1.42	90	520.040.000						520.040.000	520.040.000	
160011236506212.133 EDUCACAO INFANTIL	F	1.540.1.42	90			55.436.066				55.436.066	55.436.066	
160011236603812.569 PESSOAL DAS UNIDADES ESCOLARES - EDUCACAO DE JOVENS E ADULTOS NO ENSINO FUNDAMENTAL	F	1.540.1.42	90	59.340.000						59.340.000	59.340.000	
160011236703812.570 PESSOAL DAS UNIDADES ESCOLARES - EDUCACAO ESPECIAL NA EDUCACAO BASICA	F	1.540.1.42	90	77.913.000						77.913.000	77.913.000	
160011236803152.081 MANUTENCAO E REVITALIZACAO DAS UNIDADES ESCOLARES DA REDE DE ENSINO	F	1.540.1.42	90			14.037.010				14.037.010	14.037.010	
160011236803152.081 MANUTENCAO E REVITALIZACAO DAS UNIDADES ESCOLARES DA REDE DE ENSINO	F	1.540.1.42	91			15.080.043				15.080.043	15.080.043	
160011236803152.986 TRANSPORTE ESCOLAR	F	1.541.1.42	90			12.010.767				12.010.767	12.010.767	
160011236803152.986 TRANSPORTE ESCOLAR	F	1.543.1.42	90			80.830.244				80.830.244	80.830.244	
160011236803162.222 PROGRAMA DE ESTAGIO DA SECRETARIA MUNICIPAL DE EDUCACAO - SME	F	1.540.1.42	90			17.250.033				17.250.033	17.250.033	
160011236803812.161 APOIO ADMINISTRATIVO - IGUALDADE E EQUIDADE	F	1.540.1.42	90			43.525.271				43.525.271	43.525.271	
160011236803812.161 APOIO ADMINISTRATIVO - IGUALDADE E EQUIDADE	F	1.541.1.42	90			3.229.880				3.229.880	3.229.880	
160011236803812.161 APOIO ADMINISTRATIVO - IGUALDADE E EQUIDADE	F	1.543.1.42	90			816.468				816.468	816.468	
160011236803812.381 GASTOS COM PESSOAL - OBRIGACOES PATRONAIS E OUTROS BENEFICIOS - IGUALDADE E EQUIDADE	F	1.540.1.42	90	567.754.196		67.744.000				635.498.196	635.498.196	
160011236803812.381 GASTOS COM PESSOAL - OBRIGACOES PATRONAIS E OUTROS BENEFICIOS - IGUALDADE E EQUIDADE	F	1.541.1.42	91	173.871.425						173.871.425	173.871.425	
160011236803812.411 CONCESSIONARIAS DE SERVICOS PUBLICOS - ADM. DIRETA - IGUALDADE E EQUIDADE	F	1.540.1.42	90			30.538.745				30.538.745	30.538.745	
160011236803812.421 CONCESSIONARIAS DE SERVICOS PUBLICOS DE ENERGIA ELETRICA - ADM. DIRETA - IGUALDADE E EQUIDADE	F	1.540.1.42	90			34.344.342				34.344.342	34.344.342	
160011236803812.791 MANUTENCAO E DESENVOLVIMENTO DA INFORMATICA - ADM. DIRETA - IGUALDADE E EQUIDADE	F	1.540.1.42	91			10.749.206				10.749.206	10.749.206	
160011236803812.943 GRANDES AQUISICOES	F	1.540.1.42	90			2.458.651				2.458.651	2.458.651	
160011236806212.987 AVALIACAO DO SISTEMA EDUCACIONAL	F	1.540.1.42	90			10.713.148				10.713.148	10.713.148	
160011236806212.989 EXTENSAO CURRICULAR	F	1.540.1.42	90			1.774.613				1.774.613	1.774.613	



**DEMONSTRATIVO DA APLICAÇÃO DOS RECURSOS NA MANUTENÇÃO E DESENVOLVIMENTO DO ENSINO - RECURSOS TRANSFERIDOS PELO FUNDEB
POR ÓRGÃO/UNIDADE ORÇAMENTÁRIA E CATEGORIA DE PROGRAMAÇÃO**

R\$ 1

ESPECIFICAÇÃO	ESF.	FUNTE	MOD. APLIC.	PESSOAL E ENC. SOCIAIS	JUROS E ENC. DA DÍVIDA	OUTRAS DESP. CORRENTES	INVESTIMENTOS	INVERSÕES FINANCEIRAS	AMORTIZAÇÃO DA DÍVIDA	TOTAL	RECURSOS DO TESOUREIRO	RECURSOS DE OUTRAS FONTES
1600 SECRETARIA MUNICIPAL DE EDUCACAO				3.816.610.621		961.207.891				4.777.818.512	4.777.818.512	
160011236806212.989 EXTENSAO CURRICULAR	F	1.540.1.42	91			1.505.844				1.505.844	1.505.844	
160011236806212.989 EXTENSAO CURRICULAR	F	1.541.1.42	90			15.080.455				15.080.455	15.080.455	
160011236806222.941 CONECTIVIDADE	F	1.540.1.42	90			2.577.525				2.577.525	2.577.525	
160011236806222.942 TRANSFORMACAO DIGITAL	F	1.540.1.42	90			770.041				770.041	770.041	
160011236806222.942 TRANSFORMACAO DIGITAL	F	1.541.1.42	90			37.059				37.059	37.059	
160011236806232.947 CONSERVACAO PREDIAL DAS UNIDADES DA REDE PUBLICA MUNICIPAL DE ENSINO	F	1.541.1.42	90			1.307.257				1.307.257	1.307.257	
160021236506212.133 EDUCACAO INFANTIL	F	1.540.1.42	90			3.355.711				3.355.711	3.355.711	
160021236506232.935 CRECHES	F	1.540.1.42	50			5.115.474				5.115.474	5.115.474	
160021236803152.081 MANUTENCAO E REVITALIZACAO DAS UNIDADES ESCOLARES DA REDE DE ENSINO	F	1.540.1.42	90			726.588				726.588	726.588	
160021236803152.081 MANUTENCAO E REVITALIZACAO DAS UNIDADES ESCOLARES DA REDE DE ENSINO	F	1.540.1.42	91			10.690.714				10.690.714	10.690.714	
160021236803152.986 TRANSPORTE ESCOLAR	F	1.540.1.42	90			515.213				515.213	515.213	
160021236803812.411 CONCESSIONARIAS DE SERVICOS PUBLICOS - ADM. DIRETA - IGUALDADE E EQUIDADE	F	1.540.1.42	90			530.000				530.000	530.000	
160021236803812.791 MANUTENCAO E DESENVOLVIMENTO DA INFORMATICA - ADM. DIRETA - IGUALDADE E EQUIDADE	F	1.540.1.42	90			239.605				239.605	239.605	
160031236506212.133 EDUCACAO INFANTIL	F	1.540.1.42	90			3.837.542				3.837.542	3.837.542	
160031236506232.935 CRECHES	F	1.540.1.42	50			32.886.598				32.886.598	32.886.598	
160031236803152.081 MANUTENCAO E REVITALIZACAO DAS UNIDADES ESCOLARES DA REDE DE ENSINO	F	1.540.1.42	90			4.724.272				4.724.272	4.724.272	
160031236803152.081 MANUTENCAO E REVITALIZACAO DAS UNIDADES ESCOLARES DA REDE DE ENSINO	F	1.540.1.42	91			2.738.206				2.738.206	2.738.206	
160031236803152.986 TRANSPORTE ESCOLAR	F	1.540.1.42	90			1.282.798				1.282.798	1.282.798	
160031236803812.411 CONCESSIONARIAS DE SERVICOS PUBLICOS - ADM. DIRETA - IGUALDADE E EQUIDADE	F	1.540.1.42	90			868.000				868.000	868.000	
160031236803812.791 MANUTENCAO E DESENVOLVIMENTO DA INFORMATICA - ADM. DIRETA - IGUALDADE E EQUIDADE	F	1.540.1.42	90			222.300				222.300	222.300	
160041236506212.133 EDUCACAO INFANTIL	F	1.540.1.42	90			3.499.464				3.499.464	3.499.464	
160041236506232.935 CRECHES	F	1.540.1.42	50			37.875.811				37.875.811	37.875.811	
160041236803152.081 MANUTENCAO E REVITALIZACAO DAS UNIDADES ESCOLARES DA REDE DE ENSINO	F	1.540.1.42	90			1.125.412				1.125.412	1.125.412	
160041236803152.081 MANUTENCAO E REVITALIZACAO DAS UNIDADES ESCOLARES DA REDE DE ENSINO	F	1.540.1.42	91			13.709.305				13.709.305	13.709.305	
160041236803152.986 TRANSPORTE ESCOLAR	F	1.540.1.42	90			935.595				935.595	935.595	



**DEMONSTRATIVO DA APLICAÇÃO DOS RECURSOS NA MANUTENÇÃO E DESENVOLVIMENTO DO ENSINO - RECURSOS TRANSFERIDOS PELO FUNDEB
POR ÓRGÃO/UNIDADE ORÇAMENTÁRIA E CATEGORIA DE PROGRAMAÇÃO**

R\$ 1

ESPECIFICAÇÃO	ESF.	FUNTE	MOD. APLIC.	PESSOAL E ENC. SOCIAIS	JUROS E ENC. DA DÍVIDA	OUTRAS DESP. CORRENTES	INVESTIMENTOS	INVERSÕES FINANCEIRAS	AMORTIZAÇÃO DA DÍVIDA	TOTAL	RECURSOS DO TESOUREIRO	RECURSOS DE OUTRAS FONTES
1600 SECRETARIA MUNICIPAL DE EDUCACAO				3.816.610.621		961.207.891				4.777.818.512	4.777.818.512	
160041236803812.411 CONCESSIONARIAS DE SERVICOS PUBLICOS - ADM. DIRETA - IGUALDADE E EQUIDADE	F	1.540.1.42	90			764.000				764.000	764.000	
160041236803812.791 MANUTENCAO E DESENVOLVIMENTO DA INFORMATICA - ADM. DIRETA - IGUALDADE E EQUIDADE	F	1.540.1.42	90			202.436				202.436	202.436	
160051236506212.133 EDUCACAO INFANTIL	F	1.540.1.42	90			1.441.792				1.441.792	1.441.792	
160051236506232.935 CRECHES	F	1.541.1.42	50			54.701.655				54.701.655	54.701.655	
160051236803152.081 MANUTENCAO E REVITALIZACAO DAS UNIDADES ESCOLARES DA REDE DE ENSINO	F	1.540.1.42	90			1.030.392				1.030.392	1.030.392	
160051236803152.081 MANUTENCAO E REVITALIZACAO DAS UNIDADES ESCOLARES DA REDE DE ENSINO	F	1.540.1.42	91			29.347.451				29.347.451	29.347.451	
160051236803152.986 TRANSPORTE ESCOLAR	F	1.540.1.42	90			1.692.608				1.692.608	1.692.608	
160051236803812.411 CONCESSIONARIAS DE SERVICOS PUBLICOS - ADM. DIRETA - IGUALDADE E EQUIDADE	F	1.540.1.42	90			486.000				486.000	486.000	
160051236803812.791 MANUTENCAO E DESENVOLVIMENTO DA INFORMATICA - ADM. DIRETA - IGUALDADE E EQUIDADE	F	1.540.1.42	90			295.793				295.793	295.793	
160061236506212.133 EDUCACAO INFANTIL	F	1.540.1.42	90			2.483.499				2.483.499	2.483.499	
160061236506232.935 CRECHES	F	1.540.1.42	50			18.798.262				18.798.262	18.798.262	
160061236803152.081 MANUTENCAO E REVITALIZACAO DAS UNIDADES ESCOLARES DA REDE DE ENSINO	F	1.540.1.42	90			1.168.537				1.168.537	1.168.537	
160061236803152.081 MANUTENCAO E REVITALIZACAO DAS UNIDADES ESCOLARES DA REDE DE ENSINO	F	1.540.1.42	91			15.306.026				15.306.026	15.306.026	
160061236803152.986 TRANSPORTE ESCOLAR	F	1.540.1.42	90			2.647.615				2.647.615	2.647.615	
160061236803812.411 CONCESSIONARIAS DE SERVICOS PUBLICOS - ADM. DIRETA - IGUALDADE E EQUIDADE	F	1.540.1.42	90			510.000				510.000	510.000	
160061236803812.791 MANUTENCAO E DESENVOLVIMENTO DA INFORMATICA - ADM. DIRETA - IGUALDADE E EQUIDADE	F	1.540.1.42	90			278.634				278.634	278.634	
160071236506212.133 EDUCACAO INFANTIL	F	1.540.1.42	90			3.484.809				3.484.809	3.484.809	
160071236506232.935 CRECHES	F	1.541.1.42	50			14.460.898				14.460.898	14.460.898	
160071236803152.081 MANUTENCAO E REVITALIZACAO DAS UNIDADES ESCOLARES DA REDE DE ENSINO	F	1.540.1.42	90			1.954.045				1.954.045	1.954.045	
160071236803152.081 MANUTENCAO E REVITALIZACAO DAS UNIDADES ESCOLARES DA REDE DE ENSINO	F	1.540.1.42	91			14.334.488				14.334.488	14.334.488	
160071236803152.986 TRANSPORTE ESCOLAR	F	1.540.1.42	90			1.238.623				1.238.623	1.238.623	
160071236803812.411 CONCESSIONARIAS DE SERVICOS PUBLICOS - ADM. DIRETA - IGUALDADE E EQUIDADE	F	1.540.1.42	90			152.000				152.000	152.000	
160071236803812.791 MANUTENCAO E DESENVOLVIMENTO DA INFORMATICA - ADM. DIRETA - IGUALDADE E EQUIDADE	F	1.540.1.42	90			282.952				282.952	282.952	
160081236506212.133 EDUCACAO INFANTIL	F	1.540.1.42	90			5.322.480				5.322.480	5.322.480	
160081236506232.935 CRECHES	F	1.541.1.42	50			35.946.588				35.946.588	35.946.588	



**DEMONSTRATIVO DA APLICAÇÃO DOS RECURSOS NA MANUTENÇÃO E DESENVOLVIMENTO DO ENSINO - RECURSOS TRANSFERIDOS PELO FUNDEB
POR ÓRGÃO/UNIDADE ORÇAMENTÁRIA E CATEGORIA DE PROGRAMAÇÃO**

R\$ 1

ESPECIFICAÇÃO	ESF.	FUNTE	MOD. APLIC.	PESSOAL E ENC. SOCIAIS	JUROS E ENC. DA DÍVIDA	OUTRAS DESP. CORRENTES	INVESTIMENTOS	INVERSÕES FINANCEIRAS	AMORTIZAÇÃO DA DÍVIDA	TOTAL	RECURSOS DO TESOUREIRO	RECURSOS DE OUTRAS FONTES
1600 SECRETARIA MUNICIPAL DE EDUCACAO				3.816.610.621		961.207.891				4.777.818.512	4.777.818.512	
160081236803152.081 MANUTENCAO E REVITALIZACAO DAS UNIDADES ESCOLARES DA REDE DE ENSINO	F	1.540.1.42	90			2.575.630				2.575.630	2.575.630	
160081236803152.081 MANUTENCAO E REVITALIZACAO DAS UNIDADES ESCOLARES DA REDE DE ENSINO	F	1.540.1.42	91			13.229.305				13.229.305	13.229.305	
160081236803152.986 TRANSPORTE ESCOLAR	F	1.540.1.42	90			2.092.000				2.092.000	2.092.000	
160081236803812.411 CONCESSIONARIAS DE SERVICOS PUBLICOS - ADM. DIRETA - IGUALDADE E EQUIDADE	F	1.540.1.42	90			718.000				718.000	718.000	
160081236803812.791 MANUTENCAO E DESENVOLVIMENTO DA INFORMATICA - ADM. DIRETA - IGUALDADE E EQUIDADE	F	1.540.1.42	90			238.896				238.896	238.896	
160091236506212.133 EDUCACAO INFANTIL	F	1.540.1.42	90			4.130.058				4.130.058	4.130.058	
160091236506232.935 CRECHES	F	1.540.1.42	50			20.571.967				20.571.967	20.571.967	
160091236803152.081 MANUTENCAO E REVITALIZACAO DAS UNIDADES ESCOLARES DA REDE DE ENSINO	F	1.540.1.42	90			2.422.438				2.422.438	2.422.438	
160091236803152.081 MANUTENCAO E REVITALIZACAO DAS UNIDADES ESCOLARES DA REDE DE ENSINO	F	1.540.1.42	91			17.345.733				17.345.733	17.345.733	
160091236803152.986 TRANSPORTE ESCOLAR	F	1.540.1.42	90			2.918.993				2.918.993	2.918.993	
160091236803812.411 CONCESSIONARIAS DE SERVICOS PUBLICOS - ADM. DIRETA - IGUALDADE E EQUIDADE	F	1.540.1.42	90			122.000				122.000	122.000	
160091236803812.791 MANUTENCAO E DESENVOLVIMENTO DA INFORMATICA - ADM. DIRETA - IGUALDADE E EQUIDADE	F	1.540.1.42	90			222.609				222.609	222.609	
160101236506212.133 EDUCACAO INFANTIL	F	1.540.1.42	90			4.989.323				4.989.323	4.989.323	
160101236506232.935 CRECHES	F	1.540.1.42	50			29.530.552				29.530.552	29.530.552	
160101236803152.081 MANUTENCAO E REVITALIZACAO DAS UNIDADES ESCOLARES DA REDE DE ENSINO	F	1.540.1.42	90			1.828.692				1.828.692	1.828.692	
160101236803152.081 MANUTENCAO E REVITALIZACAO DAS UNIDADES ESCOLARES DA REDE DE ENSINO	F	1.540.1.42	91			18.026.239				18.026.239	18.026.239	
160101236803152.986 TRANSPORTE ESCOLAR	F	1.540.1.42	90			2.460.391				2.460.391	2.460.391	
160101236803812.411 CONCESSIONARIAS DE SERVICOS PUBLICOS - ADM. DIRETA - IGUALDADE E EQUIDADE	F	1.540.1.42	90			102.000				102.000	102.000	
160101236803812.791 MANUTENCAO E DESENVOLVIMENTO DA INFORMATICA - ADM. DIRETA - IGUALDADE E EQUIDADE	F	1.540.1.42	90			220.434				220.434	220.434	
160111236506212.133 EDUCACAO INFANTIL	F	1.540.1.42	90			6.106.051				6.106.051	6.106.051	
160111236506232.935 CRECHES	F	1.540.1.42	50			20.656.628				20.656.628	20.656.628	
160111236803152.081 MANUTENCAO E REVITALIZACAO DAS UNIDADES ESCOLARES DA REDE DE ENSINO	F	1.540.1.42	90			1.294.485				1.294.485	1.294.485	
160111236803152.081 MANUTENCAO E REVITALIZACAO DAS UNIDADES ESCOLARES DA REDE DE ENSINO	F	1.540.1.42	91			26.606.374				26.606.374	26.606.374	
160111236803152.986 TRANSPORTE ESCOLAR	F	1.540.1.42	90			1.907.168				1.907.168	1.907.168	
160111236803812.411 CONCESSIONARIAS DE SERVICOS PUBLICOS - ADM. DIRETA - IGUALDADE E EQUIDADE	F	1.540.1.42	90			98.000				98.000	98.000	



**DEMONSTRATIVO DA APLICAÇÃO DOS RECURSOS NA MANUTENÇÃO E DESENVOLVIMENTO DO ENSINO - RECURSOS TRANSFERIDOS PELO FUNDEB
POR ÓRGÃO/UNIDADE ORÇAMENTÁRIA E CATEGORIA DE PROGRAMAÇÃO**

R\$ 1

ESPECIFICAÇÃO	ESF.	FONTE	MOD. APLIC.	PESSOAL E ENC. SOCIAIS	JUROS E ENC. DA DÍVIDA	OUTRAS DESP. CORRENTES	INVESTIMENTOS	INVERSÕES FINANCEIRAS	AMORTIZAÇÃO DA DÍVIDA	TOTAL	RECURSOS DO TESOUREIRO	RECURSOS DE OUTRAS FONTES
1600 SECRETARIA MUNICIPAL DE EDUCACAO				3.816.610.621		961.207.891				4.777.818.512	4.777.818.512	
160111236803812.791 MANUTENCAO E DESENVOLVIMENTO DA INFORMATICA - ADM. DIRETA - IGUALDADE E EQUIDADE	F	1.540.1.42	90			234.139				234.139	234.139	
160161236506212.133 EDUCACAO INFANTIL	F	1.540.1.42	90			743.928				743.928	743.928	
160161236506232.935 CRECHES	F	1.540.1.42	50			6.869.772				6.869.772	6.869.772	
160161236803152.081 MANUTENCAO E REVITALIZACAO DAS UNIDADES ESCOLARES DA REDE DE ENSINO	F	1.540.1.42	90			532.371				532.371	532.371	
160161236803152.081 MANUTENCAO E REVITALIZACAO DAS UNIDADES ESCOLARES DA REDE DE ENSINO	F	1.540.1.42	91			3.881.752				3.881.752	3.881.752	
160161236803152.986 TRANSPORTE ESCOLAR	F	1.541.1.42	90			761.496				761.496	761.496	
160161236803812.411 CONCESSIONARIAS DE SERVICOS PUBLICOS - ADM. DIRETA - IGUALDADE E EQUIDADE	F	1.540.1.42	90			121.000				121.000	121.000	
160161236803812.791 MANUTENCAO E DESENVOLVIMENTO DA INFORMATICA - ADM. DIRETA - IGUALDADE E EQUIDADE	F	1.540.1.42	90			142.040				142.040	142.040	
TOTAL GERAL				3.816.610.621		961.207.891				4.777.818.512	4.777.818.512	
TOTAL FISCAL				3.816.610.621		961.207.891				4.777.818.512	4.777.818.512	
TOTAL SEGURIDADE SOCIAL												

**DEMONSTRATIVO DA APLICAÇÃO ANUAL DO MUNICÍPIO EM AÇÕES
E SERVIÇOS PÚBLICOS DE SAÚDE**



**DEMONSTRATIVO DA APLICAÇÃO ANUAL DO MUNICÍPIO EM AÇÕES E SERVIÇOS PÚBLICOS DE SAÚDE
EMENDA CONSTITUCIONAL Nº 29/00**

RECURSOS DO TESOURO

R\$ 1

RECEITA		DESPESA	
DISCRIMINAÇÃO	VALOR	DISCRIMINAÇÃO	VALOR
RECEITA TRIBUTÁRIA	18.565.182.745		
. Imposto sobre a Propriedade Predial e Territorial Urbana	4.626.966.411		
. Cota-Parte do Imposto de Renda Retido na Fonte	2.212.758.851	PESSOAL E ENCARGOS SOCIAIS	1.655.032.048
. Imposto sobre Transmissão 'Inter-Vivos' de Bens Imóveis e de Direitos reais sobre Imóveis	1.606.356.221		
. Imposto sobre Serviços de Qualquer Natureza	9.114.928.730	OUTRAS DESPESAS CORRENTES	2.453.235.712
. Multas e Juros de Mora de Impostos	132.472.068		
. Multas e Juros de Mora da Dívida Ativa de Impostos e Dívida Ativa de Impostos	871.700.464	INVESTIMENTOS / INVERSÕES FINANCEIRAS	19.000
TRANSFERÊNCIAS CONSTITUCIONAIS	4.897.739.074		
. Cota-Parte do ICMS	2.730.389.626		
. Cota-Parte do IPVA	1.339.501.519		
. Cota-Parte do IPI-EXP	72.351.476		
. Cota-Parte do FPM	753.973.852		
. Cota-Parte do Imposto sobre a Propriedade Territorial Rural	1.522.601		
TOTAL DA RECEITA (A)	23.462.921.819	TOTAL DAS APLICAÇÕES (B)	4.108.286.760
		Percentual da Aplicação = B / A	17,51%


DEMONSTRATIVO DA APLICAÇÃO ANUAL DO MUNICÍPIO EM AÇÕES E SERVIÇOS PÚBLICOS DE SAÚDE POR ÓRGÃO/UNIDADE ORÇAMENTÁRIA E CATEGORIA DE PROGRAMAÇÃO

R\$ 1

ESPECIFICAÇÃO	ESF.	FONTE	MOD. APLIC.	PESSOAL E ENC. SOCIAIS	JUROS E ENC. DA DÍVIDA	OUTRAS DESP. CORRENTES	INVESTIMENTOS	INVERSÕES FINANCEIRAS	AMORTIZAÇÃO DA DÍVIDA	TOTAL	RECURSOS DO TESOUREIRO	RECURSOS DE OUTRAS FONTES
1800 SECRETARIA MUNICIPAL DE SAUDE				1.655.032.048		2.445.111.432	8.143.280			4.108.286.760	4.108.286.760	
180011012203802.160 APOIO ADMINISTRATIVO - LONGEVIDADE, BEM-ESTAR E TERRITORIO CONECTADO	S	1.500.1.00	90			29.004.756				29.004.756	29.004.756	
180011012203802.160 APOIO ADMINISTRATIVO - LONGEVIDADE, BEM-ESTAR E TERRITORIO CONECTADO	S	1.500.1.19	91			37.519.774				37.519.774	37.519.774	
180011012203802.410 CONCESSIONARIAS DE SERVICOS PUBLICOS - ADM. DIRETA - LONGEVIDADE, BEM-ESTAR E TERRITORIO CONECTADO	S	1.500.1.00	90			261.000				261.000	261.000	
180011012203802.420 CONCESSIONARIAS DE SERVICOS PUBLICOS DE ENERGIA ELETRICA - ADM. DIRETA - LONGEVIDADE, BEM-ESTAR E TERRITORIO CONECTADO	S	1.500.1.00	90			250.000				250.000	250.000	
180011012503182.219 ADMINISTRACAO DOS CONSELHOS MUNICIPAL E DISTRITAL DE SAUDE	S	1.500.1.00	90			153.600				153.600	153.600	
180011012603182.018 MANUTENCAO DOS SISTEMAS DE GESTAO E LOGISTICA	S	1.500.1.00	90			5.390.000				5.390.000	5.390.000	
180011012603802.790 MANUTENCAO E DESENVOLVIMENTO DA INFORMATICA - ADM. DIRETA - LONGEVIDADE, BEM-ESTAR E TERRITORIO CONECTADO	S	1.500.1.00	90			3.420.000				3.420.000	3.420.000	
180011012603802.790 MANUTENCAO E DESENVOLVIMENTO DA INFORMATICA - ADM. DIRETA - LONGEVIDADE, BEM-ESTAR E TERRITORIO CONECTADO	S	1.500.1.19	91			11.962.995				11.962.995	11.962.995	
180011012605642.220 REGULACAO DA ATENCAO ESPECIALIZADA	S	1.500.1.00	91			9.660.114				9.660.114	9.660.114	
180011012605642.220 REGULACAO DA ATENCAO ESPECIALIZADA	S	1.500.1.19	50			12.500.000				12.500.000	12.500.000	
180011012803182.041 MODERNIZACAO TECNOLOGICA DAS UNIDADES CAMPO DE ESTAGIO	S	1.500.1.00	90			1.000	1.000			2.000	2.000	
180011012803182.088 GESTAO DE TREINAMENTO E DESENVOLVIMENTO	S	1.500.1.00	90			16.611.459				16.611.459	16.611.459	
180011012803182.088 GESTAO DE TREINAMENTO E DESENVOLVIMENTO	S	1.500.1.19	90			18.000.000				18.000.000	18.000.000	
180011030103301.885 AQUISICAO DE EQUIPAMENTOS E MOBILIARIO PARA A REDE DE UNIDADES DE ATENCAO PRIMARIA A SAUDE	S	1.500.1.00	90				1.000			1.000	1.000	
180011030103301.887 CONSTRUCAO, AMPLIACAO E REFORMA DE UNIDADES DE SAUDE DA FAMILIA	S	1.500.1.00	90				1.000			1.000	1.000	
180011030103302.128 ATENCAO A SAUDE ATRAVES DAS LINHAS DE CUIDADOS PARA DOENCAS E AGRAVOS	S	1.500.1.00	90			51.495				51.495	51.495	
180011030103302.218 ACOES ESTRATEGICAS DE PROMOCAO DA SAUDE E REDUCAO DE INIQUIDADES	S	1.500.1.00	50			2.500.000				2.500.000	2.500.000	
180011030103302.584 PESSOAL DO PROGRAMA SAUDE DA FAMILIA	S	1.500.1.19	90	13.813.000						13.813.000	13.813.000	
180011030103302.959 AMPLIACAO E QUALIFICACAO DA ATENCAO PRIMARIA A SAUDE	S	1.500.1.00	50			14.845.024	500.000			15.345.024	15.345.024	
180011030103302.965 IMPLANTACAO DE NOVAS TECNOLOGIAS PARA A ATENCAO PRIMARIA A SAUDE	S	1.500.1.00	50			1.081.915				1.081.915	1.081.915	
180011030106402.973 DESENVOLVIMENTO INTEGRAL DAS CRIANCAS MENORES DE 6 ANOS EM SITUACAO DE VULNERABILIDADE	S	1.500.1.00	50			240.000				240.000	240.000	
180011030203061.063 CONSTRUCAO, AMPLIACAO E REFORMA DE UNIDADES HOSPITALARES	S	1.500.1.00	90				1.000			1.000	1.000	
180011030203061.884 AQUISICAO DE EQUIPAMENTOS E MOBILIARIOS PARA A REDE DE UNIDADES HOSPITALARES	S	1.500.1.00	90				1.000			1.000	1.000	
180011030203062.009 MANUTENCAO DO CUSTEIO DA REDE HOSPITALAR	S	1.500.1.00	90			250.000				250.000	250.000	
180011030203062.011 CEGONHA CARIOCA	S	1.500.1.00	50			11.200.000	167.280			11.367.280	11.367.280	


DEMONSTRATIVO DA APLICAÇÃO ANUAL DO MUNICÍPIO EM AÇÕES E SERVIÇOS PÚBLICOS DE SAÚDE POR ÓRGÃO/UNIDADE ORÇAMENTÁRIA E CATEGORIA DE PROGRAMAÇÃO

R\$ 1

ESPECIFICAÇÃO	ESF.	FONTE	MOD. APLIC.	PESSOAL E ENC. SOCIAIS	JUROS E ENC. DA DÍVIDA	OUTRAS DESP. CORRENTES	INVESTIMENTOS	INVERSÕES FINANCEIRAS	AMORTIZAÇÃO DA DÍVIDA	TOTAL	RECURSOS DO TESOUREIRO	RECURSOS DE OUTRAS FONTES
1800 SECRETARIA MUNICIPAL DE SAUDE				1.655.032.048		2.445.111.432	8.143.280			4.108.286.760	4.108.286.760	
180011030203311.701 CONSTRUCAO, AMPLIACAO E REFORMA EM EMERGENCIAS	S	1.500.1.00	90				1.000			1.000	1.000	
180011030203802.207 PESSOAL DAS UNIDADES FEDERAIS DE SAUDE	S	1.500.1.19	90	1.344.000						1.344.000	1.344.000	
180011030203802.340 DESPESAS OBRIGATORIAS E OUTROS CUSTEIOS DA ADMINISTRACAO DIRETA - LONGEVIDADE, BEM-ESTAR E TERRITORIO CONECTADO	S	1.500.1.19	90			15.000.000				15.000.000	15.000.000	
180011030203802.380 GASTOS COM PESSOAL - OBRIGACOES PATRONAIS E OUTROS BENEFICIOS - LONGEVIDADE, BEM-ESTAR E TERRITORIO CONECTADO	S	1.500.1.19	90	176.696.000		18.889.000				195.585.000	195.585.000	
180011030203802.380 GASTOS COM PESSOAL - OBRIGACOES PATRONAIS E OUTROS BENEFICIOS - LONGEVIDADE, BEM-ESTAR E TERRITORIO CONECTADO	S	1.500.1.64	91	79.896.000						79.896.000	79.896.000	
180011030203802.380 GASTOS COM PESSOAL - OBRIGACOES PATRONAIS E OUTROS BENEFICIOS - LONGEVIDADE, BEM-ESTAR E TERRITORIO CONECTADO	S	1.500.1.73	91	330.870.000						330.870.000	330.870.000	
180011030203802.520 PROVISAO DE GASTOS COM PESSOAL - LONGEVIDADE, BEM-ESTAR E TERRITORIO CONECTADO	S	1.500.1.19	90	161.618.000						161.618.000	161.618.000	
180011030204261.354 IMPLANTACAO DE PRONTUARIO ELETRONICO NOS CENTROS DE SAUDE MENTAL	S	1.500.1.00	90				1.000			1.000	1.000	
180011030204261.766 IMPLANTACAO E ADAPTACAO DE CENTROS DE SAUDE MENTAL	S	1.500.1.00	90				2.000			2.000	2.000	
180011030204262.746 ACOES DE ATENCAO PSICOSSOCIAL	S	1.500.1.19	50			19.400.000				19.400.000	19.400.000	
180011030204262.748 ACOES DE DESINSTITUCIONALIZACAO EM SAUDE MENTAL	S	1.500.1.19	50			30.000.000				30.000.000	30.000.000	
180011030204262.748 ACOES DE DESINSTITUCIONALIZACAO EM SAUDE MENTAL	S	1.500.1.19	90			8.120.000				8.120.000	8.120.000	
180011030205642.150 ATENDIMENTO MOVEI DE URGENCIA	S	1.500.1.19	90			17.300.000				17.300.000	17.300.000	
180011030205645.709 CONTRATACAO DA REDE CREDENCIADA	S	1.500.1.00	90			12.433.482				12.433.482	12.433.482	
180011030205645.709 CONTRATACAO DA REDE CREDENCIADA	S	1.500.1.19	90			2.097.200				2.097.200	2.097.200	
180011030206001.355 AQUISICAO DE EQUIPAMENTOS E MOBILIARIO PARA A REDE DE UNIDADES DE MEDIA COMPLEXIDADE	S	1.500.1.00	90				2.000			2.000	2.000	
180011030206001.883 CONSTRUCAO, AMPLIACAO E REFORMA DE POLICLINICAS	S	1.500.1.00	90				1.000			1.000	1.000	
180011030206002.223 PROVIMENTO DE TECNOLOGIA ASSISTIVA PARA A PESSOA COM DEFICIENCIA	S	1.500.1.19	90			6.500.000				6.500.000	6.500.000	
180011030206002.701 SERVICO DE ATENCAO DOMICILIAR (SAD)	S	1.500.1.19	50			16.674.500				16.674.500	16.674.500	
180011030206002.958 AMPLIACAO E QUALIFICACAO DA ATENCAO ESPECIALIZADA	S	1.500.1.00	50			32.091				32.091	32.091	
180011030206002.958 AMPLIACAO E QUALIFICACAO DA ATENCAO ESPECIALIZADA	S	1.500.1.19	50			30.300.000				30.300.000	30.300.000	
180011030303302.849 ASSISTENCIA FARMACEUTICA BASICA	S	1.500.1.00	90			22.157.229				22.157.229	22.157.229	
180011030303302.849 ASSISTENCIA FARMACEUTICA BASICA	S	1.500.1.19	90			12.463.019				12.463.019	12.463.019	
180011030503081.888 REFORMA, AMPLIACAO E ADEQUACAO DAS INSTALACOES DA VIGILANCIA EM SAUDE	S	1.500.1.00	90				5.000			5.000	5.000	
180011030503082.003 ACOES DE INTEGRACAO DA VIGILANCIA EM SAUDE	S	1.500.1.19	90			999.000				999.000	999.000	


DEMONSTRATIVO DA APLICAÇÃO ANUAL DO MUNICÍPIO EM AÇÕES E SERVIÇOS PÚBLICOS DE SAÚDE POR ÓRGÃO/UNIDADE ORÇAMENTÁRIA E CATEGORIA DE PROGRAMAÇÃO

R\$ 1

ESPECIFICAÇÃO	ESF.	FONTE	MOD. APLIC.	PESSOAL E ENC. SOCIAIS	JUROS E ENC. DA DÍVIDA	OUTRAS DESP. CORRENTES	INVESTIMENTOS	INVERSÕES FINANCEIRAS	AMORTIZAÇÃO DA DÍVIDA	TOTAL	RECURSOS DO TESOUREIRO	RECURSOS DE OUTRAS FONTES
1800 SECRETARIA MUNICIPAL DE SAUDE				1.655.032.048		2.445.111.432	8.143.280			4.108.286.760	4.108.286.760	
180011030503082.952 INFORMACAO ESTRATEGICA E RESPOSTA AS EMERGENCIAS EM SAUDE PUBLICA	S	1.500.1.00	90			10.000				10.000	10.000	
180051030103302.854 MANUTENCAO DA REDE DE ATENCAO PRIMARIA A SAUDE	S	1.500.1.00	50			12.850.000	4.000.000			16.850.000	16.850.000	
180051030103302.854 MANUTENCAO DA REDE DE ATENCAO PRIMARIA A SAUDE	S	1.500.1.00	90			164.000				164.000	164.000	
180051030103302.854 MANUTENCAO DA REDE DE ATENCAO PRIMARIA A SAUDE	S	1.500.1.19	90			1.175.000				1.175.000	1.175.000	
180051030103802.410 CONCESSIONARIAS DE SERVICOS PUBLICOS - ADM. DIRETA - LONGEVIDADE, BEM-ESTAR E TERRITORIO CONECTADO	S	1.500.1.00	90			852.700				852.700	852.700	
180051030103802.420 CONCESSIONARIAS DE SERVICOS PUBLICOS DE ENERGIA ELETRICA - ADM. DIRETA - LONGEVIDADE, BEM-ESTAR E TERRITORIO CONECTADO	S	1.500.1.19	90			2.500.000				2.500.000	2.500.000	
180051030103802.520 PROVISAO DE GASTOS COM PESSOAL - LONGEVIDADE, BEM-ESTAR E TERRITORIO CONECTADO	S	1.500.1.19	90	40.122.000						40.122.000	40.122.000	
180051030206002.847 MANUTENCAO DAS UNIDADES DE MEDIA COMPLEXIDADE	S	1.500.1.00	90			1.595				1.595	1.595	
180051030206002.847 MANUTENCAO DAS UNIDADES DE MEDIA COMPLEXIDADE	S	1.500.1.19	90			2.974.500				2.974.500	2.974.500	
180061030103302.854 MANUTENCAO DA REDE DE ATENCAO PRIMARIA A SAUDE	S	1.500.1.00	50			300.000				300.000	300.000	
180061030103302.854 MANUTENCAO DA REDE DE ATENCAO PRIMARIA A SAUDE	S	1.500.1.00	90			97.960				97.960	97.960	
180061030103302.854 MANUTENCAO DA REDE DE ATENCAO PRIMARIA A SAUDE	S	1.500.1.19	50			22.485.633				22.485.633	22.485.633	
180061030103302.854 MANUTENCAO DA REDE DE ATENCAO PRIMARIA A SAUDE	S	1.500.1.19	90			663.787				663.787	663.787	
180061030103802.410 CONCESSIONARIAS DE SERVICOS PUBLICOS - ADM. DIRETA - LONGEVIDADE, BEM-ESTAR E TERRITORIO CONECTADO	S	1.500.1.00	90			543.974				543.974	543.974	
180061030103802.420 CONCESSIONARIAS DE SERVICOS PUBLICOS DE ENERGIA ELETRICA - ADM. DIRETA - LONGEVIDADE, BEM-ESTAR E TERRITORIO CONECTADO	S	1.500.1.00	90			1.872.000				1.872.000	1.872.000	
180061030103802.520 PROVISAO DE GASTOS COM PESSOAL - LONGEVIDADE, BEM-ESTAR E TERRITORIO CONECTADO	S	1.500.1.19	90	28.071.000						28.071.000	28.071.000	
180061030203312.777 MANUTENCAO DO CUSTEIO DAS UNIDADES DE PRONTO ATENDIMENTO (UPA)	S	1.500.1.00	50			5.682.843				5.682.843	5.682.843	
180061030206002.847 MANUTENCAO DAS UNIDADES DE MEDIA COMPLEXIDADE	S	1.500.1.00	90			2.006.930				2.006.930	2.006.930	
180071030103302.854 MANUTENCAO DA REDE DE ATENCAO PRIMARIA A SAUDE	S	1.500.1.00	50			10.500.000				10.500.000	10.500.000	
180071030103302.854 MANUTENCAO DA REDE DE ATENCAO PRIMARIA A SAUDE	S	1.500.1.19	90			663.000				663.000	663.000	
180071030103802.410 CONCESSIONARIAS DE SERVICOS PUBLICOS - ADM. DIRETA - LONGEVIDADE, BEM-ESTAR E TERRITORIO CONECTADO	S	1.500.1.00	90			817.000				817.000	817.000	
180071030103802.420 CONCESSIONARIAS DE SERVICOS PUBLICOS DE ENERGIA ELETRICA - ADM. DIRETA - LONGEVIDADE, BEM-ESTAR E TERRITORIO CONECTADO	S	1.500.1.00	90			2.145.000				2.145.000	2.145.000	
180071030103802.520 PROVISAO DE GASTOS COM PESSOAL - LONGEVIDADE, BEM-ESTAR E TERRITORIO CONECTADO	S	1.500.1.19	90	37.714.000						37.714.000	37.714.000	
180071030204262.746 ACOES DE ATENCAO PSICOSSOCIAL	S	1.500.1.19	90			267.675				267.675	267.675	
180071030206002.847 MANUTENCAO DAS UNIDADES DE MEDIA COMPLEXIDADE	S	1.500.1.19	90			1.710.424				1.710.424	1.710.424	


DEMONSTRATIVO DA APLICAÇÃO ANUAL DO MUNICÍPIO EM AÇÕES E SERVIÇOS PÚBLICOS DE SAÚDE POR ÓRGÃO/UNIDADE ORÇAMENTÁRIA E CATEGORIA DE PROGRAMAÇÃO

R\$ 1

ESPECIFICAÇÃO	ESF.	FONTE	MOD. APLIC.	PESSOAL E ENC. SOCIAIS	JUROS E ENC. DA DÍVIDA	OUTRAS DESP. CORRENTES	INVESTIMENTOS	INVERSÕES FINANCEIRAS	AMORTIZAÇÃO DA DÍVIDA	TOTAL	RECURSOS DO TESOUREIRO	RECURSOS DE OUTRAS FONTES
1800 SECRETARIA MUNICIPAL DE SAUDE				1.655.032.048		2.445.111.432	8.143.280			4.108.286.760	4.108.286.760	
180081030103302.854 MANUTENCAO DA REDE DE ATENCAO PRIMARIA A SAUDE	S	1.500.1.00	50			145.569				145.569	145.569	
180081030103302.854 MANUTENCAO DA REDE DE ATENCAO PRIMARIA A SAUDE	S	1.500.1.00	90			163.000				163.000	163.000	
180081030103302.854 MANUTENCAO DA REDE DE ATENCAO PRIMARIA A SAUDE	S	1.500.1.19	50			66.925.664				66.925.664	66.925.664	
180081030103302.854 MANUTENCAO DA REDE DE ATENCAO PRIMARIA A SAUDE	S	1.500.1.19	90			952.000				952.000	952.000	
180081030103802.410 CONCESSIONARIAS DE SERVICOS PUBLICOS - ADM. DIRETA - LONGEVIDADE, BEM-ESTAR E TERRITORIO CONECTADO	S	1.500.1.00	90			2.000.000				2.000.000	2.000.000	
180081030103802.420 CONCESSIONARIAS DE SERVICOS PUBLICOS DE ENERGIA ELETRICA - ADM. DIRETA - LONGEVIDADE, BEM-ESTAR E TERRITORIO CONECTADO	S	1.500.1.00	90			6.200.000				6.200.000	6.200.000	
180081030103802.520 PROVISAO DE GASTOS COM PESSOAL - LONGEVIDADE, BEM-ESTAR E TERRITORIO CONECTADO	S	1.500.1.19	90	35.634.736						35.634.736	35.634.736	
180081030203312.777 MANUTENCAO DO CUSTEIO DAS UNIDADES DE PRONTO ATENDIMENTO (UPA)	S	1.500.1.00	50			6.000.000				6.000.000	6.000.000	
180081030204262.746 ACOES DE ATENCAO PSICOSSOCIAL	S	1.500.1.00	50			4.250.000				4.250.000	4.250.000	
180081030206002.847 MANUTENCAO DAS UNIDADES DE MEDIA COMPLEXIDADE	S	1.500.1.19	90			2.000.000				2.000.000	2.000.000	
180091030103302.854 MANUTENCAO DA REDE DE ATENCAO PRIMARIA A SAUDE	S	1.500.1.19	50			61.186.520				61.186.520	61.186.520	
180091030103302.854 MANUTENCAO DA REDE DE ATENCAO PRIMARIA A SAUDE	S	1.500.1.19	90			1.595.771				1.595.771	1.595.771	
180091030103802.410 CONCESSIONARIAS DE SERVICOS PUBLICOS - ADM. DIRETA - LONGEVIDADE, BEM-ESTAR E TERRITORIO CONECTADO	S	1.500.1.00	90			1.824.000				1.824.000	1.824.000	
180091030103802.420 CONCESSIONARIAS DE SERVICOS PUBLICOS DE ENERGIA ELETRICA - ADM. DIRETA - LONGEVIDADE, BEM-ESTAR E TERRITORIO CONECTADO	S	1.500.1.00	90			3.900.000				3.900.000	3.900.000	
180091030103802.520 PROVISAO DE GASTOS COM PESSOAL - LONGEVIDADE, BEM-ESTAR E TERRITORIO CONECTADO	S	1.500.1.19	90	24.513.480						24.513.480	24.513.480	
180091030206002.847 MANUTENCAO DAS UNIDADES DE MEDIA COMPLEXIDADE	S	1.500.1.00	90			1.728.198				1.728.198	1.728.198	
180091030206002.847 MANUTENCAO DAS UNIDADES DE MEDIA COMPLEXIDADE	S	1.500.1.19	90			275.000				275.000	275.000	
180101030103302.854 MANUTENCAO DA REDE DE ATENCAO PRIMARIA A SAUDE	S	1.500.1.00	90			230.000				230.000	230.000	
180101030103302.854 MANUTENCAO DA REDE DE ATENCAO PRIMARIA A SAUDE	S	1.500.1.19	50			73.702.022				73.702.022	73.702.022	
180101030103302.854 MANUTENCAO DA REDE DE ATENCAO PRIMARIA A SAUDE	S	1.500.1.19	90			3.558.000				3.558.000	3.558.000	
180101030103802.410 CONCESSIONARIAS DE SERVICOS PUBLICOS - ADM. DIRETA - LONGEVIDADE, BEM-ESTAR E TERRITORIO CONECTADO	S	1.500.1.00	90			1.575.000				1.575.000	1.575.000	
180101030103802.420 CONCESSIONARIAS DE SERVICOS PUBLICOS DE ENERGIA ELETRICA - ADM. DIRETA - LONGEVIDADE, BEM-ESTAR E TERRITORIO CONECTADO	S	1.500.1.00	90			4.700.000				4.700.000	4.700.000	
180101030103802.520 PROVISAO DE GASTOS COM PESSOAL - LONGEVIDADE, BEM-ESTAR E TERRITORIO CONECTADO	S	1.500.1.19	90	42.380.928						42.380.928	42.380.928	
180101030206002.847 MANUTENCAO DAS UNIDADES DE MEDIA COMPLEXIDADE	S	1.500.1.00	90			2.500.000				2.500.000	2.500.000	
180111030103302.854 MANUTENCAO DA REDE DE ATENCAO PRIMARIA A SAUDE	S	1.500.1.00	50			182.071				182.071	182.071	


DEMONSTRATIVO DA APLICAÇÃO ANUAL DO MUNICÍPIO EM AÇÕES E SERVIÇOS PÚBLICOS DE SAÚDE POR ÓRGÃO/UNIDADE ORÇAMENTÁRIA E CATEGORIA DE PROGRAMAÇÃO

R\$ 1

ESPECIFICAÇÃO	ESF.	FONTE	MOD. APLIC.	PESSOAL E ENC. SOCIAIS	JUROS E ENC. DA DÍVIDA	OUTRAS DESP. CORRENTES	INVESTIMENTOS	INVERSÕES FINANCEIRAS	AMORTIZAÇÃO DA DÍVIDA	TOTAL	RECURSOS DO TESOUREIRO	RECURSOS DE OUTRAS FONTES
1800 SECRETARIA MUNICIPAL DE SAUDE				1.655.032.048		2.445.111.432	8.143.280			4.108.286.760	4.108.286.760	
180111030103302.854 MANUTENCAO DA REDE DE ATENCAO PRIMARIA A SAUDE	S	1.500.1.00	90			26.235				26.235	26.235	
180111030103302.854 MANUTENCAO DA REDE DE ATENCAO PRIMARIA A SAUDE	S	1.500.1.19	50			55.491.762				55.491.762	55.491.762	
180111030103302.854 MANUTENCAO DA REDE DE ATENCAO PRIMARIA A SAUDE	S	1.500.1.19	90			2.853.500				2.853.500	2.853.500	
180111030103802.410 CONCESSIONARIAS DE SERVICOS PUBLICOS - ADM. DIRETA - LONGEVIDADE, BEM-ESTAR E TERRITORIO CONECTADO	S	1.500.1.00	90			1.650.000				1.650.000	1.650.000	
180111030103802.420 CONCESSIONARIAS DE SERVICOS PUBLICOS DE ENERGIA ELETRICA - ADM. DIRETA - LONGEVIDADE, BEM-ESTAR E TERRITORIO CONECTADO	S	1.500.1.00	90			3.244.000				3.244.000	3.244.000	
180111030103802.520 PROVISAO DE GASTOS COM PESSOAL - LONGEVIDADE, BEM-ESTAR E TERRITORIO CONECTADO	S	1.500.1.19	90	30.105.238						30.105.238	30.105.238	
180111030206002.847 MANUTENCAO DAS UNIDADES DE MEDIA COMPLEXIDADE	S	1.500.1.00	90			1.508.612				1.508.612	1.508.612	
180121030103302.854 MANUTENCAO DA REDE DE ATENCAO PRIMARIA A SAUDE	S	1.500.1.00	90			479.400				479.400	479.400	
180121030103302.854 MANUTENCAO DA REDE DE ATENCAO PRIMARIA A SAUDE	S	1.500.1.19	50			77.231.703				77.231.703	77.231.703	
180121030103802.410 CONCESSIONARIAS DE SERVICOS PUBLICOS - ADM. DIRETA - LONGEVIDADE, BEM-ESTAR E TERRITORIO CONECTADO	S	1.500.1.00	90			1.980.000				1.980.000	1.980.000	
180121030103802.420 CONCESSIONARIAS DE SERVICOS PUBLICOS DE ENERGIA ELETRICA - ADM. DIRETA - LONGEVIDADE, BEM-ESTAR E TERRITORIO CONECTADO	S	1.500.1.00	90			4.662.000				4.662.000	4.662.000	
180121030103802.520 PROVISAO DE GASTOS COM PESSOAL - LONGEVIDADE, BEM-ESTAR E TERRITORIO CONECTADO	S	1.500.1.19	90	39.960.432						39.960.432	39.960.432	
180121030206002.847 MANUTENCAO DAS UNIDADES DE MEDIA COMPLEXIDADE	S	1.500.1.19	90			1.000.000				1.000.000	1.000.000	
180131030103302.854 MANUTENCAO DA REDE DE ATENCAO PRIMARIA A SAUDE	S	1.500.1.00	90			1.530.000				1.530.000	1.530.000	
180131030103302.854 MANUTENCAO DA REDE DE ATENCAO PRIMARIA A SAUDE	S	1.500.1.19	50			105.528.544				105.528.544	105.528.544	
180131030103302.854 MANUTENCAO DA REDE DE ATENCAO PRIMARIA A SAUDE	S	1.500.1.19	90			297.000				297.000	297.000	
180131030103802.410 CONCESSIONARIAS DE SERVICOS PUBLICOS - ADM. DIRETA - LONGEVIDADE, BEM-ESTAR E TERRITORIO CONECTADO	S	1.500.1.00	90			1.000.000				1.000.000	1.000.000	
180131030103802.420 CONCESSIONARIAS DE SERVICOS PUBLICOS DE ENERGIA ELETRICA - ADM. DIRETA - LONGEVIDADE, BEM-ESTAR E TERRITORIO CONECTADO	S	1.500.1.00	90			4.000.000				4.000.000	4.000.000	
180131030103802.520 PROVISAO DE GASTOS COM PESSOAL - LONGEVIDADE, BEM-ESTAR E TERRITORIO CONECTADO	S	1.500.1.19	90	55.080.234						55.080.234	55.080.234	
180131030206002.847 MANUTENCAO DAS UNIDADES DE MEDIA COMPLEXIDADE	S	1.500.1.00	90			1.000.000				1.000.000	1.000.000	
180141030103302.854 MANUTENCAO DA REDE DE ATENCAO PRIMARIA A SAUDE	S	1.500.1.00	50			32.100.000				32.100.000	32.100.000	
180141030103302.854 MANUTENCAO DA REDE DE ATENCAO PRIMARIA A SAUDE	S	1.500.1.00	90			65.900				65.900	65.900	
180141030103802.410 CONCESSIONARIAS DE SERVICOS PUBLICOS - ADM. DIRETA - LONGEVIDADE, BEM-ESTAR E TERRITORIO CONECTADO	S	1.500.1.00	90			1.345.000				1.345.000	1.345.000	
180141030103802.420 CONCESSIONARIAS DE SERVICOS PUBLICOS DE ENERGIA ELETRICA - ADM. DIRETA - LONGEVIDADE, BEM-ESTAR E TERRITORIO CONECTADO	S	1.500.1.00	90			3.330.000				3.330.000	3.330.000	
180141030103802.520 PROVISAO DE GASTOS COM PESSOAL - LONGEVIDADE, BEM-ESTAR E TERRITORIO CONECTADO	S	1.500.1.19	90	37.355.000						37.355.000	37.355.000	


DEMONSTRATIVO DA APLICAÇÃO ANUAL DO MUNICÍPIO EM AÇÕES E SERVIÇOS PÚBLICOS DE SAÚDE POR ÓRGÃO/UNIDADE ORÇAMENTÁRIA E CATEGORIA DE PROGRAMAÇÃO

R\$ 1

ESPECIFICAÇÃO	ESF.	FONTE	MOD. APLIC.	PESSOAL E ENC. SOCIAIS	JUROS E ENC. DA DÍVIDA	OUTRAS DESP. CORRENTES	INVESTIMENTOS	INVERSÕES FINANCEIRAS	AMORTIZAÇÃO DA DÍVIDA	TOTAL	RECURSOS DO TESOUREIRO	RECURSOS DE OUTRAS FONTES
1800 SECRETARIA MUNICIPAL DE SAUDE				1.655.032.048		2.445.111.432	8.143.280			4.108.286.760	4.108.286.760	
180141030204262.746 ACOES DE ATENCAO PSICOSSOCIAL	S	1.500.1.00	90			4.000				4.000	4.000	
180141030204262.746 ACOES DE ATENCAO PSICOSSOCIAL	S	1.500.1.19	90			100.000				100.000	100.000	
180141030206002.847 MANUTENCAO DAS UNIDADES DE MEDIA COMPLEXIDADE	S	1.500.1.00	90			92.000				92.000	92.000	
180141030206002.847 MANUTENCAO DAS UNIDADES DE MEDIA COMPLEXIDADE	S	1.500.1.19	90			848.600				848.600	848.600	
180151012603802.790 MANUTENCAO E DESENVOLVIMENTO DA INFORMATICA - ADM. DIRETA - LONGEVIDADE, BEM-ESTAR E TERRITORIO CONECTADO	S	1.500.1.00	90			50.000				50.000	50.000	
180151030403091.169 REESTRUTURACAO DAS UNIDADES DE VIGILANCIA SANITARIA E DE CONTROLE DE ZOOSE	S	1.500.1.00	90				3.000			3.000	3.000	
180151030403092.216 VIGILANCIA EM ZOOSE	S	1.500.1.00	50			1.867.130				1.867.130	1.867.130	
180151030403092.216 VIGILANCIA EM ZOOSE	S	1.500.1.19	50			2.056.184				2.056.184	2.056.184	
180151030403182.255 MANUTENCAO PREVENTIVA E CORRETIVA PREDIAL E DE SISTEMAS DE REFRIGERACAO	S	1.500.1.00	90			850.000				850.000	850.000	
180151030403802.410 CONCESSIONARIAS DE SERVICOS PUBLICOS - ADM. DIRETA - LONGEVIDADE, BEM-ESTAR E TERRITORIO CONECTADO	S	1.500.1.00	90			600.000				600.000	600.000	
180151030403802.420 CONCESSIONARIAS DE SERVICOS PUBLICOS DE ENERGIA ELETRICA - ADM. DIRETA - LONGEVIDADE, BEM-ESTAR E TERRITORIO CONECTADO	S	1.500.1.00	90			625.000				625.000	625.000	
180251030203062.009 MANUTENCAO DO CUSTEIO DA REDE HOSPITALAR	S	1.500.1.19	90			1.000				1.000	1.000	
180611030203062.009 MANUTENCAO DO CUSTEIO DA REDE HOSPITALAR	S	1.500.1.00	90			4.000.000				4.000.000	4.000.000	
180611030203062.009 MANUTENCAO DO CUSTEIO DA REDE HOSPITALAR	S	1.500.1.19	90			1.000.000				1.000.000	1.000.000	
180611030203062.009 MANUTENCAO DO CUSTEIO DA REDE HOSPITALAR	S	1.500.1.19	91			30.882.076				30.882.076	30.882.076	
180611030203062.138 MANUTENCAO DE PARCERIAS PUBLICO-PRIVADAS NA REDE MUNICIPAL DE SAUDE	S	1.500.1.00	67			14.141.737				14.141.737	14.141.737	
180611030203062.138 MANUTENCAO DE PARCERIAS PUBLICO-PRIVADAS NA REDE MUNICIPAL DE SAUDE	S	1.500.1.19	67			62.285.339				62.285.339	62.285.339	
180611030203062.151 MANUTENCAO DO CUSTEIO DAS MATERNIDADES	S	1.500.1.00	50			28.700.000				28.700.000	28.700.000	
180611030203312.776 MANUTENCAO DO CUSTEIO DAS COORDENACOES DE EMERGENCIA REGIONAIS (CER)	S	1.500.1.00	50			8.300.000				8.300.000	8.300.000	
180611030203312.851 QUALIFICACAO DO ATENDIMENTO NAS EMERGENCIAS DA REDE MUNICIPAL	S	1.500.1.00	90			1.250.000				1.250.000	1.250.000	
180611030203802.520 PROVISAO DE GASTOS COM PESSOAL - LONGEVIDADE, BEM-ESTAR E TERRITORIO CONECTADO	S	1.500.1.19	90	63.980.000						63.980.000	63.980.000	
180621030203062.011 CEGONHA CARIOCA	S	1.500.1.00	90			200.000				200.000	200.000	
180621030203062.011 CEGONHA CARIOCA	S	1.500.1.00	91			9.016.091				9.016.091	9.016.091	
180621030203062.151 MANUTENCAO DO CUSTEIO DAS MATERNIDADES	S	1.500.1.00	90			800.000				800.000	800.000	
180621030203062.151 MANUTENCAO DO CUSTEIO DAS MATERNIDADES	S	1.500.1.19	90			2.075.000				2.075.000	2.075.000	
180621030203182.255 MANUTENCAO PREVENTIVA E CORRETIVA PREDIAL E DE SISTEMAS DE REFRIGERACAO	S	1.500.1.19	90			500.000				500.000	500.000	


DEMONSTRATIVO DA APLICAÇÃO ANUAL DO MUNICÍPIO EM AÇÕES E SERVIÇOS PÚBLICOS DE SAÚDE POR ÓRGÃO/UNIDADE ORÇAMENTÁRIA E CATEGORIA DE PROGRAMAÇÃO

R\$ 1

ESPECIFICAÇÃO	ESF.	FONTE	MOD. APLIC.	PESSOAL E ENC. SOCIAIS	JUROS E ENC. DA DÍVIDA	OUTRAS DESP. CORRENTES	INVESTIMENTOS	INVERSÕES FINANCEIRAS	AMORTIZAÇÃO DA DÍVIDA	TOTAL	RECURSOS DO TESOUREIRO	RECURSOS DE OUTRAS FONTES
1800	SECRETARIA MUNICIPAL DE SAUDE			1.655.032.048		2.445.111.432	8.143.280			4.108.286.760	4.108.286.760	
180621030203802.410	S	1.500.1.00	90			900.000				900.000	900.000	
180621030203802.420	S	1.500.1.00	90			1.535.000				1.535.000	1.535.000	
180621030203802.520	S	1.500.1.19	90	30.624.000						30.624.000	30.624.000	
180641030203062.009	S	1.500.1.19	90			11.000.000				11.000.000	11.000.000	
180641030203062.009	S	1.500.1.19	91			15.692.322				15.692.322	15.692.322	
180641030203062.011	S	1.500.1.00	91			8.714.757				8.714.757	8.714.757	
180641030203182.255	S	1.500.1.00	90			1.000.000				1.000.000	1.000.000	
180641030203312.776	S	1.500.1.00	50			36.400.000				36.400.000	36.400.000	
180641030203312.851	S	1.500.1.00	90			600.000				600.000	600.000	
180641030203802.410	S	1.500.1.00	90			2.835.000				2.835.000	2.835.000	
180641030203802.420	S	1.500.1.00	90			6.150.000				6.150.000	6.150.000	
180641030203802.520	S	1.500.1.19	90	61.339.000						61.339.000	61.339.000	
180671030203062.009	S	1.500.1.00	91			5.070.093				5.070.093	5.070.093	
180671030203062.009	S	1.500.1.19	50			3.820.000				3.820.000	3.820.000	
180671030203062.009	S	1.500.1.19	90			4.128.000				4.128.000	4.128.000	
180671030203802.410	S	1.500.1.00	90			625.000				625.000	625.000	
180671030203802.420	S	1.500.1.00	90			1.592.000				1.592.000	1.592.000	
180671030203802.520	S	1.500.1.19	90	29.333.000						29.333.000	29.333.000	
180691030203062.009	S	1.500.1.00	50			14.500.000				14.500.000	14.500.000	
180691030203062.009	S	1.500.1.00	90			100.000				100.000	100.000	
180691030203062.009	S	1.500.1.19	90			120.000				120.000	120.000	
180691030203062.151	S	1.500.1.19	50			19.005.000				19.005.000	19.005.000	
180691030203312.776	S	1.500.1.19	50			8.150.000				8.150.000	8.150.000	
180691030203312.777	S	1.500.1.00	90			450.000				450.000	450.000	
180691030203312.851	S	1.500.1.00	50			3.800.000				3.800.000	3.800.000	


DEMONSTRATIVO DA APLICAÇÃO ANUAL DO MUNICÍPIO EM AÇÕES E SERVIÇOS PÚBLICOS DE SAÚDE POR ÓRGÃO/UNIDADE ORÇAMENTÁRIA E CATEGORIA DE PROGRAMAÇÃO

R\$ 1

ESPECIFICAÇÃO	ESF.	FONTE	MOD. APLIC.	PESSOAL E ENC. SOCIAIS	JUROS E ENC. DA DÍVIDA	OUTRAS DESP. CORRENTES	INVESTIMENTOS	INVERSÕES FINANCEIRAS	AMORTIZAÇÃO DA DÍVIDA	TOTAL	RECURSOS DO TESOUREIRO	RECURSOS DE OUTRAS FONTES
1800 SECRETARIA MUNICIPAL DE SAUDE				1.655.032.048		2.445.111.432	8.143.280			4.108.286.760	4.108.286.760	
180691030203802.410 CONCESSIONARIAS DE SERVICOS PUBLICOS - ADM. DIRETA - LONGEVIDADE, BEM-ESTAR E TERRITORIO CONECTADO	S	1.500.1.00	90			500.000				500.000	500.000	
180691030203802.420 CONCESSIONARIAS DE SERVICOS PUBLICOS DE ENERGIA ELETRICA - ADM. DIRETA - LONGEVIDADE, BEM-ESTAR E TERRITORIO CONECTADO	S	1.500.1.00	90			3.000.000				3.000.000	3.000.000	
180691030203802.520 PROVISAO DE GASTOS COM PESSOAL - LONGEVIDADE, BEM-ESTAR E TERRITORIO CONECTADO	S	1.500.1.19	90	2.634.000						2.634.000	2.634.000	
180701030203062.009 MANUTENCAO DO CUSTEIO DA REDE HOSPITALAR	S	1.500.1.00	90			995.470				995.470	995.470	
180701030203062.009 MANUTENCAO DO CUSTEIO DA REDE HOSPITALAR	S	1.500.1.19	90			8.350.000				8.350.000	8.350.000	
180701030203062.009 MANUTENCAO DO CUSTEIO DA REDE HOSPITALAR	S	1.500.1.19	91			33.858.299				33.858.299	33.858.299	
180701030203312.777 MANUTENCAO DO CUSTEIO DAS UNIDADES DE PRONTO ATENDIMENTO (UPA)	S	1.500.1.19	91			34.880.710				34.880.710	34.880.710	
180701030203312.851 QUALIFICACAO DO ATENDIMENTO NAS EMERGENCIAS DA REDE MUNICIPAL	S	1.500.1.00	90			1.000.000				1.000.000	1.000.000	
180701030203802.410 CONCESSIONARIAS DE SERVICOS PUBLICOS - ADM. DIRETA - LONGEVIDADE, BEM-ESTAR E TERRITORIO CONECTADO	S	1.500.1.00	90			3.270.000				3.270.000	3.270.000	
180701030203802.420 CONCESSIONARIAS DE SERVICOS PUBLICOS DE ENERGIA ELETRICA - ADM. DIRETA - LONGEVIDADE, BEM-ESTAR E TERRITORIO CONECTADO	S	1.500.1.00	90			3.690.000				3.690.000	3.690.000	
180701030203802.520 PROVISAO DE GASTOS COM PESSOAL - LONGEVIDADE, BEM-ESTAR E TERRITORIO CONECTADO	S	1.500.1.19	90	85.405.000						85.405.000	85.405.000	
180711030203062.011 CEGONHA CARIOCA	S	1.500.1.00	90			1.832.721				1.832.721	1.832.721	
180711030203062.011 CEGONHA CARIOCA	S	1.500.1.00	91			9.932.288				9.932.288	9.932.288	
180711030203062.151 MANUTENCAO DO CUSTEIO DAS MATERNIDADES	S	1.500.1.00	90			1.600.000				1.600.000	1.600.000	
180711030203062.151 MANUTENCAO DO CUSTEIO DAS MATERNIDADES	S	1.500.1.19	90			650.000				650.000	650.000	
180711030203182.255 MANUTENCAO PREVENTIVA E CORRETIVA PREDIAL E DE SISTEMAS DE REFRIGERACAO	S	1.500.1.19	90			300.000				300.000	300.000	
180711030203802.410 CONCESSIONARIAS DE SERVICOS PUBLICOS - ADM. DIRETA - LONGEVIDADE, BEM-ESTAR E TERRITORIO CONECTADO	S	1.500.1.00	90			900.000				900.000	900.000	
180711030203802.420 CONCESSIONARIAS DE SERVICOS PUBLICOS DE ENERGIA ELETRICA - ADM. DIRETA - LONGEVIDADE, BEM-ESTAR E TERRITORIO CONECTADO	S	1.500.1.00	90			1.500.000				1.500.000	1.500.000	
180711030203802.520 PROVISAO DE GASTOS COM PESSOAL - LONGEVIDADE, BEM-ESTAR E TERRITORIO CONECTADO	S	1.500.1.19	90	21.840.000						21.840.000	21.840.000	
180721030203062.009 MANUTENCAO DO CUSTEIO DA REDE HOSPITALAR	S	1.500.1.00	50			13.800.000				13.800.000	13.800.000	
180721030203062.009 MANUTENCAO DO CUSTEIO DA REDE HOSPITALAR	S	1.500.1.00	91			7.409.905				7.409.905	7.409.905	
180721030203062.009 MANUTENCAO DO CUSTEIO DA REDE HOSPITALAR	S	1.500.1.19	90			4.565.000				4.565.000	4.565.000	
180721030203182.255 MANUTENCAO PREVENTIVA E CORRETIVA PREDIAL E DE SISTEMAS DE REFRIGERACAO	S	1.500.1.19	90			1.000.000				1.000.000	1.000.000	
180721030203802.410 CONCESSIONARIAS DE SERVICOS PUBLICOS - ADM. DIRETA - LONGEVIDADE, BEM-ESTAR E TERRITORIO CONECTADO	S	1.500.1.00	90			725.000				725.000	725.000	
180721030203802.420 CONCESSIONARIAS DE SERVICOS PUBLICOS DE ENERGIA ELETRICA - ADM. DIRETA - LONGEVIDADE, BEM-ESTAR E TERRITORIO CONECTADO	S	1.500.1.00	90			1.440.000				1.440.000	1.440.000	


DEMONSTRATIVO DA APLICAÇÃO ANUAL DO MUNICÍPIO EM AÇÕES E SERVIÇOS PÚBLICOS DE SAÚDE POR ÓRGÃO/UNIDADE ORÇAMENTÁRIA E CATEGORIA DE PROGRAMAÇÃO

R\$ 1

ESPECIFICAÇÃO	ESF.	FONTE	MOD. APLIC.	PESSOAL E ENC. SOCIAIS	JUROS E ENC. DA DÍVIDA	OUTRAS DESP. CORRENTES	INVESTIMENTOS	INVERSÕES FINANCEIRAS	AMORTIZAÇÃO DA DÍVIDA	TOTAL	RECURSOS DO TESOUREIRO	RECURSOS DE OUTRAS FONTES
1800				1.655.032.048		2.445.111.432	8.143.280			4.108.286.760	4.108.286.760	
SECRETARIA MUNICIPAL DE SAUDE												
180721030203802.520				16.011.000						16.011.000	16.011.000	
180731030203182.255						700.000				700.000	700.000	
180731030203802.410						625.000				625.000	625.000	
180731030203802.420						730.000				730.000	730.000	
180731030203802.520				5.110.000						5.110.000	5.110.000	
180731030204262.746						150.897				150.897	150.897	
180731030204262.746						375.000				375.000	375.000	
180731030204262.746						23.800.000				23.800.000	23.800.000	
180731030204262.747						16.000				16.000	16.000	
180741030203062.011						1.000.000				1.000.000	1.000.000	
180741030203062.011						4.836.563				4.836.563	4.836.563	
180741030203062.011						2.425.500				2.425.500	2.425.500	
180741030203802.410						840.000				840.000	840.000	
180741030203802.420						700.000				700.000	700.000	
180741030203802.520				20.050.000						20.050.000	20.050.000	
180751030203062.009						10.649.564				10.649.564	10.649.564	
180751030203062.009						15.470.436				15.470.436	15.470.436	
180751030203062.009						186.595.115				186.595.115	186.595.115	
180751030203312.777						70.255.665				70.255.665	70.255.665	
180751030203312.851						485.000				485.000	485.000	
180751030203312.851						500.000				500.000	500.000	
180751030203802.410						1.350.000				1.350.000	1.350.000	
180751030203802.420						4.738.000				4.738.000	4.738.000	
180761030203062.009						10.500.000				10.500.000	10.500.000	
180761030203062.009						3.009.000				3.009.000	3.009.000	


DEMONSTRATIVO DA APLICAÇÃO ANUAL DO MUNICÍPIO EM AÇÕES E SERVIÇOS PÚBLICOS DE SAÚDE POR ÓRGÃO/UNIDADE ORÇAMENTÁRIA E CATEGORIA DE PROGRAMAÇÃO

R\$ 1

ESPECIFICAÇÃO	ESF.	FONTE	MOD. APLIC.	PESSOAL E ENC. SOCIAIS	JUROS E ENC. DA DÍVIDA	OUTRAS DESP. CORRENTES	INVESTIMENTOS	INVERSÕES FINANCEIRAS	AMORTIZAÇÃO DA DÍVIDA	TOTAL	RECURSOS DO TESOUREIRO	RECURSOS DE OUTRAS FONTES
1800	SECRETARIA MUNICIPAL DE SAUDE			1.655.032.048		2.445.111.432	8.143.280			4.108.286.760	4.108.286.760	
180761030203062.009	S	1.500.1.19	91			10.416.817				10.416.817	10.416.817	
180761030203182.255	S	1.500.1.19	90			705.000				705.000	705.000	
180761030203802.410	S	1.500.1.00	90			640.000				640.000	640.000	
180761030203802.420	S	1.500.1.00	90			1.370.000				1.370.000	1.370.000	
180761030203802.520	S	1.500.1.19	90	22.171.000						22.171.000	22.171.000	
180771030203062.011	S	1.500.1.19	91			12.413.450				12.413.450	12.413.450	
180771030203062.151	S	1.500.1.00	90			510.000				510.000	510.000	
180771030203062.151	S	1.500.1.19	90			3.215.000				3.215.000	3.215.000	
180771030203182.255	S	1.500.1.19	90			750.000				750.000	750.000	
180771030203802.410	S	1.500.1.00	90			626.000				626.000	626.000	
180771030203802.420	S	1.500.1.00	90			1.580.000				1.580.000	1.580.000	
180771030203802.520	S	1.500.1.19	90	16.616.000						16.616.000	16.616.000	
180781030203062.009	S	1.500.1.19	90			1.015.000				1.015.000	1.015.000	
180781030203062.009	S	1.500.1.19	91			38.728.306				38.728.306	38.728.306	
180781030203062.011	S	1.500.1.19	91			19.496.245				19.496.245	19.496.245	
180781030203062.151	S	1.500.1.19	90			1.600.000				1.600.000	1.600.000	
180781030203182.255	S	1.500.1.19	90			770.000				770.000	770.000	
180781030203312.776	S	1.500.1.19	91			16.490.005				16.490.005	16.490.005	
180781030203312.777	S	1.500.1.19	91			23.077.237				23.077.237	23.077.237	
180781030203312.851	S	1.500.1.19	90			875.000				875.000	875.000	
180781030203802.410	S	1.500.1.00	90			3.160.000				3.160.000	3.160.000	
180781030203802.420	S	1.500.1.00	90			5.625.000				5.625.000	5.625.000	
180781030203802.520	S	1.500.1.19	90	64.897.000						64.897.000	64.897.000	
180801030203062.009	S	1.500.1.00	90			450.000				450.000	450.000	
180801030203062.009	S	1.500.1.19	50			16.500.000				16.500.000	16.500.000	


DEMONSTRATIVO DA APLICAÇÃO ANUAL DO MUNICÍPIO EM AÇÕES E SERVIÇOS PÚBLICOS DE SAÚDE POR ÓRGÃO/UNIDADE ORÇAMENTÁRIA E CATEGORIA DE PROGRAMAÇÃO

R\$ 1

ESPECIFICAÇÃO	ESF.	FONTE	MOD. APLIC.	PESSOAL E ENC. SOCIAIS	JUROS E ENC. DA DÍVIDA	OUTRAS DESP. CORRENTES	INVESTIMENTOS	INVERSÕES FINANCEIRAS	AMORTIZAÇÃO DA DÍVIDA	TOTAL	RECURSOS DO TESOUREIRO	RECURSOS DE OUTRAS FONTES
1800 SECRETARIA MUNICIPAL DE SAUDE				1.655.032.048		2.445.111.432	8.143.280			4.108.286.760	4.108.286.760	
180801030203062.009 MANUTENCAO DO CUSTEIO DA REDE HOSPITALAR	S	1.500.1.19	90			1.517.700				1.517.700	1.517.700	
180801030203182.255 MANUTENCAO PREVENTIVA E CORRETIVA PREDIAL E DE SISTEMAS DE REFRIGERACAO	S	1.500.1.19	90			500.000				500.000	500.000	
180801030203802.410 CONCESSIONARIAS DE SERVICOS PUBLICOS - ADM. DIRETA - LONGEVIDADE, BEM-ESTAR E TERRITORIO CONECTADO	S	1.500.1.00	90			1.000.000				1.000.000	1.000.000	
180801030203802.420 CONCESSIONARIAS DE SERVICOS PUBLICOS DE ENERGIA ELETRICA - ADM. DIRETA - LONGEVIDADE, BEM-ESTAR E TERRITORIO CONECTADO	S	1.500.1.00	90			1.050.000				1.050.000	1.050.000	
180801030203802.520 PROVISAO DE GASTOS COM PESSOAL - LONGEVIDADE, BEM-ESTAR E TERRITORIO CONECTADO	S	1.500.1.19	90	9.592.000						9.592.000	9.592.000	
180811030203182.255 MANUTENCAO PREVENTIVA E CORRETIVA PREDIAL E DE SISTEMAS DE REFRIGERACAO	S	1.500.1.19	90			600.000				600.000	600.000	
180811030203802.410 CONCESSIONARIAS DE SERVICOS PUBLICOS - ADM. DIRETA - LONGEVIDADE, BEM-ESTAR E TERRITORIO CONECTADO	S	1.500.1.00	90			485.000				485.000	485.000	
180811030203802.420 CONCESSIONARIAS DE SERVICOS PUBLICOS DE ENERGIA ELETRICA - ADM. DIRETA - LONGEVIDADE, BEM-ESTAR E TERRITORIO CONECTADO	S	1.500.1.00	90			670.000				670.000	670.000	
180811030203802.520 PROVISAO DE GASTOS COM PESSOAL - LONGEVIDADE, BEM-ESTAR E TERRITORIO CONECTADO	S	1.500.1.19	90	3.098.000						3.098.000	3.098.000	
180811030204262.746 ACOES DE ATENCAO PSICOSSOCIAL	S	1.500.1.19	50			6.000.000	1.900.000			7.900.000	7.900.000	
180811030204262.746 ACOES DE ATENCAO PSICOSSOCIAL	S	1.500.1.19	90			1.470.000				1.470.000	1.470.000	
180811030204262.747 MANUTENCAO DA REDE DE ATENCAO PSIQUIATRICA	S	1.500.1.00	90			62.000				62.000	62.000	
180821030203062.009 MANUTENCAO DO CUSTEIO DA REDE HOSPITALAR	S	1.500.1.19	90			1.558.125				1.558.125	1.558.125	
180821030203182.255 MANUTENCAO PREVENTIVA E CORRETIVA PREDIAL E DE SISTEMAS DE REFRIGERACAO	S	1.500.1.19	90			300.000				300.000	300.000	
180821030203802.410 CONCESSIONARIAS DE SERVICOS PUBLICOS - ADM. DIRETA - LONGEVIDADE, BEM-ESTAR E TERRITORIO CONECTADO	S	1.500.1.00	90			180.000				180.000	180.000	
180821030203802.420 CONCESSIONARIAS DE SERVICOS PUBLICOS DE ENERGIA ELETRICA - ADM. DIRETA - LONGEVIDADE, BEM-ESTAR E TERRITORIO CONECTADO	S	1.500.1.00	90			505.000				505.000	505.000	
180821030203802.520 PROVISAO DE GASTOS COM PESSOAL - LONGEVIDADE, BEM-ESTAR E TERRITORIO CONECTADO	S	1.500.1.19	90	14.311.000						14.311.000	14.311.000	
180831030203062.009 MANUTENCAO DO CUSTEIO DA REDE HOSPITALAR	S	1.500.1.00	90			525.000				525.000	525.000	
180831030203062.009 MANUTENCAO DO CUSTEIO DA REDE HOSPITALAR	S	1.500.1.19	50			11.496.000				11.496.000	11.496.000	
180831030203062.009 MANUTENCAO DO CUSTEIO DA REDE HOSPITALAR	S	1.500.1.19	90			1.439.400				1.439.400	1.439.400	
180831030203802.410 CONCESSIONARIAS DE SERVICOS PUBLICOS - ADM. DIRETA - LONGEVIDADE, BEM-ESTAR E TERRITORIO CONECTADO	S	1.500.1.00	90			650.000				650.000	650.000	
180831030203802.420 CONCESSIONARIAS DE SERVICOS PUBLICOS DE ENERGIA ELETRICA - ADM. DIRETA - LONGEVIDADE, BEM-ESTAR E TERRITORIO CONECTADO	S	1.500.1.00	90			1.445.000				1.445.000	1.445.000	
180831030203802.520 PROVISAO DE GASTOS COM PESSOAL - LONGEVIDADE, BEM-ESTAR E TERRITORIO CONECTADO	S	1.500.1.19	90	20.165.000						20.165.000	20.165.000	
180841030203802.410 CONCESSIONARIAS DE SERVICOS PUBLICOS - ADM. DIRETA - LONGEVIDADE, BEM-ESTAR E TERRITORIO CONECTADO	S	1.500.1.00	90			278.000				278.000	278.000	


DEMONSTRATIVO DA APLICAÇÃO ANUAL DO MUNICÍPIO EM AÇÕES E SERVIÇOS PÚBLICOS DE SAÚDE POR ÓRGÃO/UNIDADE ORÇAMENTÁRIA E CATEGORIA DE PROGRAMAÇÃO

R\$ 1

ESPECIFICAÇÃO	ESF.	FONTE	MOD. APLIC.	PESSOAL E ENC. SOCIAIS	JUROS E ENC. DA DÍVIDA	OUTRAS DESP. CORRENTES	INVESTIMENTOS	INVERSÕES FINANCEIRAS	AMORTIZAÇÃO DA DÍVIDA	TOTAL	RECURSOS DO TESOUREIRO	RECURSOS DE OUTRAS FONTES
1800 SECRETARIA MUNICIPAL DE SAUDE				1.655.032.048		2.445.111.432	8.143.280			4.108.286.760	4.108.286.760	
180841030203802.420 CONCESSIONARIAS DE SERVICOS PUBLICOS DE ENERGIA ELETRICA - ADM. DIRETA - LONGEVIDADE, BEM-ESTAR E TERRITORIO CONECTADO	S	1.500.1.00	90			730.000				730.000	730.000	
180841030203802.520 PROVISAO DE GASTOS COM PESSOAL - LONGEVIDADE, BEM-ESTAR E TERRITORIO CONECTADO	S	1.500.1.19	90	8.884.000						8.884.000	8.884.000	
180841030204262.746 ACOES DE ATENCAO PSICOSSOCIAL	S	1.500.1.00	50			6.500.000	556.000			7.056.000	7.056.000	
180841030204262.747 MANUTENCAO DA REDE DE ATENCAO PSIQUIATRICA	S	1.500.1.00	90			330.000				330.000	330.000	
180841030204262.747 MANUTENCAO DA REDE DE ATENCAO PSIQUIATRICA	S	1.500.1.19	90			549.000				549.000	549.000	
180851030203062.009 MANUTENCAO DO CUSTEIO DA REDE HOSPITALAR	S	1.500.1.00	91			772.058				772.058	772.058	
180851030203062.009 MANUTENCAO DO CUSTEIO DA REDE HOSPITALAR	S	1.500.1.19	90			2.155.000				2.155.000	2.155.000	
180851030203802.410 CONCESSIONARIAS DE SERVICOS PUBLICOS - ADM. DIRETA - LONGEVIDADE, BEM-ESTAR E TERRITORIO CONECTADO	S	1.500.1.00	90			355.000				355.000	355.000	
180851030203802.420 CONCESSIONARIAS DE SERVICOS PUBLICOS DE ENERGIA ELETRICA - ADM. DIRETA - LONGEVIDADE, BEM-ESTAR E TERRITORIO CONECTADO	S	1.500.1.00	90			630.000				630.000	630.000	
180851030203802.520 PROVISAO DE GASTOS COM PESSOAL - LONGEVIDADE, BEM-ESTAR E TERRITORIO CONECTADO	S	1.500.1.19	90	15.436.000						15.436.000	15.436.000	
180861030203062.009 MANUTENCAO DO CUSTEIO DA REDE HOSPITALAR	S	1.500.1.00	90			55.787				55.787	55.787	
180861030203062.009 MANUTENCAO DO CUSTEIO DA REDE HOSPITALAR	S	1.500.1.19	90			1.361.000				1.361.000	1.361.000	
180861030203312.851 QUALIFICACAO DO ATENDIMENTO NAS EMERGENCIAS DA REDE MUNICIPAL	S	1.500.1.19	90			600.000				600.000	600.000	
180861030203802.410 CONCESSIONARIAS DE SERVICOS PUBLICOS - ADM. DIRETA - LONGEVIDADE, BEM-ESTAR E TERRITORIO CONECTADO	S	1.500.1.00	90			200.000				200.000	200.000	
180861030203802.420 CONCESSIONARIAS DE SERVICOS PUBLICOS DE ENERGIA ELETRICA - ADM. DIRETA - LONGEVIDADE, BEM-ESTAR E TERRITORIO CONECTADO	S	1.500.1.00	90			600.000				600.000	600.000	
180861030203802.520 PROVISAO DE GASTOS COM PESSOAL - LONGEVIDADE, BEM-ESTAR E TERRITORIO CONECTADO	S	1.500.1.19	90	7.731.000						7.731.000	7.731.000	
180881030203802.520 PROVISAO DE GASTOS COM PESSOAL - LONGEVIDADE, BEM-ESTAR E TERRITORIO CONECTADO	S	1.500.1.19	90	631.000						631.000	631.000	
180891030203062.009 MANUTENCAO DO CUSTEIO DA REDE HOSPITALAR	S	1.500.1.19	50			87.505.389				87.505.389	87.505.389	
180891030203062.151 MANUTENCAO DO CUSTEIO DAS MATERNIDADES	S	1.500.1.00	50			1.880.994				1.880.994	1.880.994	
180891030203062.151 MANUTENCAO DO CUSTEIO DAS MATERNIDADES	S	1.500.1.19	50			10.900.000	1.000.000			11.900.000	11.900.000	
180891030203312.776 MANUTENCAO DO CUSTEIO DAS COORDENACOES DE EMERGENCIA REGIONAIS (CER)	S	1.500.1.19	50			5.000.000				5.000.000	5.000.000	
180891030203312.777 MANUTENCAO DO CUSTEIO DAS UNIDADES DE PRONTO ATENDIMENTO (UPA)	S	1.500.1.19	91			36.133.772				36.133.772	36.133.772	
180891030203802.410 CONCESSIONARIAS DE SERVICOS PUBLICOS - ADM. DIRETA - LONGEVIDADE, BEM-ESTAR E TERRITORIO CONECTADO	S	1.500.1.00	90			250.000				250.000	250.000	
180891030203802.420 CONCESSIONARIAS DE SERVICOS PUBLICOS DE ENERGIA ELETRICA - ADM. DIRETA - LONGEVIDADE, BEM-ESTAR E TERRITORIO CONECTADO	S	1.500.1.00	90			5.220.000				5.220.000	5.220.000	
180931030203062.009 MANUTENCAO DO CUSTEIO DA REDE HOSPITALAR	S	1.500.1.19	50			63.768.902				63.768.902	63.768.902	


DEMONSTRATIVO DA APLICAÇÃO ANUAL DO MUNICÍPIO EM AÇÕES E SERVIÇOS PÚBLICOS DE SAÚDE POR ÓRGÃO/UNIDADE ORÇAMENTÁRIA E CATEGORIA DE PROGRAMAÇÃO

R\$ 1

ESPECIFICAÇÃO	ESF.	FUNTE	MOD. APLIC.	PESSOAL E ENC. SOCIAIS	JUROS E ENC. DA DÍVIDA	OUTRAS DESP. CORRENTES	INVESTIMENTOS	INVERSÕES FINANCEIRAS	AMORTIZAÇÃO DA DÍVIDA	TOTAL	RECURSOS DO TESOUREIRO	RECURSOS DE OUTRAS FONTES
1800				1.655.032.048		2.445.111.432	8.143.280			4.108.286.760	4.108.286.760	
SECRETARIA MUNICIPAL DE SAUDE												
180931030203312.776	S	1.500.1.00	50			13.000.000				13.000.000	13.000.000	
180931030203312.777	S	1.500.1.19	91			35.560.925				35.560.925	35.560.925	
180931030203312.851	S	1.500.1.00	50			17.125.000				17.125.000	17.125.000	
180931030203802.410	S	1.500.1.00	90			2.080.000				2.080.000	2.080.000	
180931030203802.420	S	1.500.1.00	90			5.750.000				5.750.000	5.750.000	
180991030203062.009	S	1.500.1.19	91			110.809.454				110.809.454	110.809.454	
180991030203312.776	S	1.500.1.19	91			45.443.259				45.443.259	45.443.259	
180991030203802.410	S	1.500.1.00	90			600.000				600.000	600.000	
180991030203802.420	S	1.500.1.00	90			2.650.000				2.650.000	2.650.000	
TOTAL GERAL				1.655.032.048		2.445.111.432	8.143.280			4.108.286.760	4.108.286.760	
TOTAL FISCAL												
TOTAL SEGURIDADE SOCIAL				1.655.032.048		2.445.111.432	8.143.280			4.108.286.760	4.108.286.760	

**DEMONSTRATIVO DA APLICAÇÃO DOS RECURSOS A SEREM
FINANCIADOS COM OPERAÇÕES DE CRÉDITO
REALIZADAS E A REALIZAR POR ÓRGÃO/UNIDADE ORÇAMENTÁRIA
E CATEGORIA DE PROGRAMAÇÃO**


DEMONSTRATIVO DA APLICAÇÃO DOS RECURSOS A SEREM FINANCIADOS COM OPERAÇÕES DE CRÉDITO REALIZADAS E A REALIZAR POR ÓRGÃO/UNIDADE ORÇAMENTÁRIA E CATEGORIA DE PROGRAMAÇÃO

RS 1

ESPECIFICAÇÃO	ESF.	FONTE	MOD. APLIC.	PESSOAL E ENC. SOCIAIS	JUROS E ENC. DA DÍVIDA	OUTRAS DESP. CORRENTES	INVESTIMENTOS	INVERSÕES FINANCEIRAS	AMORTIZAÇÃO DA DÍVIDA	TOTAL	RECURSOS DO TESOUREIRO	RECURSOS DE OUTRAS FONTES
1100	SECRETARIA MUNICIPAL DA CASA CIVIL						10.935.721				10.935.721	10.935.721
110350418305163.105	F	9.754.1.12	90				7.878.000			7.878.000	7.878.000	
110351512601473.043	F	9.754.1.12	90				2.282.590			2.282.590	2.282.590	
110351512601473.280	F	9.754.1.12	90				5.600			5.600	5.600	
110351545201473.060	F	9.754.1.12	90				769.531			769.531	769.531	
1400	SECRETARIA MUNICIPAL DE FAZENDA E PLANEJAMENTO						28.391.500				28.391.500	28.391.500
140010412300492.442	F	9.754.1.12	90				18.900.000			18.900.000	18.900.000	
140010412306102.981	F	9.754.1.12	90				1.000			1.000	1.000	
140090412306341.342	F	9.754.1.12	90				9.490.500			9.490.500	9.490.500	
1500	SECRETARIA MUNICIPAL DE INFRAESTRUTURA						883.915.192				883.915.192	883.915.192
150021545102001.143	F	9.754.1.12	90				1.000			1.000	1.000	
150031545102001.794	F	1.754.1.10	90				366.389.195			366.389.195	366.389.195	
150031545102001.794	F	9.754.1.12	90				68.537.870			68.537.870	68.537.870	
150031545103191.718	F	1.754.1.10	90				5.351.683			5.351.683	5.351.683	
150031545103191.718	F	9.754.1.12	90				176.228.859			176.228.859	176.228.859	
150031545103191.796	F	1.754.1.10	90				24.456.769			24.456.769	24.456.769	
150031545103191.796	F	9.754.1.12	90				2.512.854			2.512.854	2.512.854	
150031545203191.364	F	9.754.1.12	90				98.818.007			98.818.007	98.818.007	
150031545203191.365	F	9.754.1.12	90				4.457.770			4.457.770	4.457.770	
150411545106393.003	F	9.754.1.12	90				2.730.000			2.730.000	2.730.000	
150421751206163.046	F	1.754.1.10	90				32.209.132			32.209.132	32.209.132	
150421751206163.046	F	9.754.1.12	90				93.766.714			93.766.714	93.766.714	
150421751206163.719	F	1.754.1.10	90				8.201.331			8.201.331	8.201.331	
150421751206163.719	F	9.754.1.12	90				254.008			254.008	254.008	
1600	SECRETARIA MUNICIPAL DE EDUCACAO						341.006				341.006	341.006
160511236100243.633	F	9.754.1.12	90				341.006			341.006	341.006	


DEMONSTRATIVO DA APLICAÇÃO DOS RECURSOS A SEREM FINANCIADOS COM OPERAÇÕES DE CRÉDITO REALIZADAS E A REALIZAR POR ÓRGÃO/UNIDADE ORÇAMENTÁRIA E CATEGORIA DE PROGRAMAÇÃO

RS 1

ESPECIFICAÇÃO	ESF.	FONTE	MOD. APLIC.	PESSOAL E ENC. SOCIAIS	JUROS E ENC. DA DÍVIDA	OUTRAS DESP. CORRENTES	INVESTIMENTOS	INVERSÕES FINANCEIRAS	AMORTIZAÇÃO DA DÍVIDA	TOTAL	RECURSOS DO TESOUREIRO	RECURSOS DE OUTRAS FONTES	
1700	SECRETARIA MUNICIPAL DE ASSISTENCIA SOCIAL						949.776				949.776	949.776	
170010824406251.333	REORGANIZACAO DA REDE MUNICIPAL DE ASSISTENCIA SOCIAL	S	9.754.1.12	90			949.776			949.776	949.776		
1800	SECRETARIA MUNICIPAL DE SAUDE						6.555.693				6.555.693	6.555.693	
180011030103301.887	CONSTRUCAO, AMPLIACAO E REFORMA DE UNIDADES DE SAUDE DA FAMILIA	S	9.754.1.12	90			2.979.693			2.979.693	2.979.693		
180011030203061.114	IMPLANTACAO DE PRONTUARIO ELETRONICO NA REDE HOSPITALAR MUNICIPAL	S	9.754.1.12	90			2.000.000			2.000.000	2.000.000		
180011030203061.884	AQUISICAO DE EQUIPAMENTOS E MOBILIARIOS PARA A REDE DE UNIDADES HOSPITALARES	S	9.754.1.12	90			1.050.000			1.050.000	1.050.000		
180011030203311.353	IMPLANTACAO DE PRONTUARIO ELETRONICO NAS UNIDADES DE PRONTO ATENDIMENTO (UPA) E COORDENACOES DE EMERGENCIA REGIONAL (CER)	S	9.754.1.12	90			1.000			1.000	1.000		
180151030403091.169	REESTRUTURACAO DAS UNIDADES DE VIGILANCIA SANITARIA E DE CONTROLE DE ZOONOSES	S	9.754.1.12	90			525.000			525.000	525.000		
2400	SECRETARIA MUNICIPAL DO MEIO AMBIENTE E CLIMA						5.067.685				5.067.685	5.067.685	
240011854306151.339	CONSOLIDACAO DE AREAS REFLORESTADAS	F	9.754.1.12	90			3.105.833			3.105.833	3.105.833		
240011854306153.804	REQUALIFICACAO DAS AREAS VERDES E PRACAS DO RIO	F	9.754.1.12	90			661.852			661.852	661.852		
240011860806141.344	IMPLANTACAO DE INSTRUMENTO DE APOIO AO SETOR AGRICOLA	F	9.754.1.12	90			1.300.000			1.300.000	1.300.000		
2600	SECRETARIA MUNICIPAL DE TRABALHO E RENDA						1.000				1.000	1.000	
260411357306133.398	MODERNIZACAO DO PLANETARIO	F	9.754.1.12	90			1.000			1.000	1.000		
2800	SECRETARIA MUNICIPAL DO ENVELHECIMENTO SAUAVEL E QUALIDADE DE VIDA						7.594.012				7.594.012	7.594.012	
280010824106551.151	INTERVENCOES NO DOMINIO PUBLICO DE INTERESSE DA POPULACAO IDOSA	F	9.754.1.12	90			7.594.012			7.594.012	7.594.012		
2900	SECRETARIA MUNICIPAL DE TRANSPORTES						5.083.680				5.083.680	5.083.680	
290012645306031.361	REQUALIFICACAO DO SISTEMA DE TRANSPORTES	F	9.754.1.12	90			2.000			2.000	2.000		
290012645306041.362	REQUALIFICACAO DO SISTEMA DE TRANSPORTES NO CORREDOR TRANSBRASIL	F	1.754.1.10	90			5.077.680			5.077.680	5.077.680		
290012645306041.362	REQUALIFICACAO DO SISTEMA DE TRANSPORTES NO CORREDOR TRANSBRASIL	F	9.754.1.12	90			3.000			3.000	3.000		
290022645102001.794	IMPLANTACAO, URBANIZACAO E REVITALIZACAO DE VIAS PUBLICAS	F	9.754.1.12	90			1.000			1.000	1.000		
3000	SECRETARIA MUNICIPAL DE CULTURA						23.190.086				23.190.086	23.190.086	
300011339201541.460	CONSTRUCAO, REFORMA, AMPLIACAO, RESTAURACAO E IMPLANTACAO DE UNIDADES CULTURAIS	F	9.754.1.12	90			23.190.086			23.190.086	23.190.086		
3100	ENCARGOS GERAIS DO MUNICIPIO							13.804.000			13.804.000	13.804.000	
310072312303031.927	PARTICIPACAO NO CAPITAL DA AGENCIA DE FOMENTO DO MUNICIPIO DO RIO DE JANEIRO	F	9.754.1.12	90				13.804.000		13.804.000	13.804.000		
3200	SECRETARIA MUNICIPAL DE HABITACAO						225.717.742				225.717.742	225.717.742	
320021645106051.322	URBANIZACAO E REGULARIZACAO FUNDIARIA EM AEIS	S	1.754.1.10	90			18.279.347			18.279.347	18.279.347		


**DEMONSTRATIVO DA APLICAÇÃO DOS RECURSOS A SEREM FINANCIADOS COM OPERAÇÕES DE CRÉDITO REALIZADAS E A REALIZAR
POR ÓRGÃO/UNIDADE ORÇAMENTÁRIA E CATEGORIA DE PROGRAMAÇÃO**

RS 1

ESPECIFICAÇÃO	ESF.	FONTE	MOD. APLIC.	PESSOAL E ENC. SOCIAIS	JUROS E ENC. DA DÍVIDA	OUTRAS DESP. CORRENTES	INVESTIMENTOS	INVERSÕES FINANCEIRAS	AMORTIZAÇÃO DA DÍVIDA	TOTAL	RECURSOS DO TESOUREIRO	RECURSOS DE OUTRAS FONTES
3200	SECRETARIA MUNICIPAL DE HABITACAO						225.717.742				225.717.742	225.717.742
320021645106051.322	URBANIZACAO E REGULARIZACAO FUNDIARIA EM AEIS	S	9.754.1.12	90			166.188.395			166.188.395	166.188.395	
320021645106051.323	URBANIZACAO INTEGRADA DE ASSENTAMENTOS POPULARES - PROAP IV	S	9.754.1.12	90			41.250.000			41.250.000	41.250.000	
3900	SECRETARIA MUNICIPAL DE ORDEM PUBLICA						16.000				16.000	16.000
390010612706451.351	INTERVENCOES INTEGRADAS PARA PREVENCAO DOS CRIMES PATRIMONIAIS DE RUA	F	9.754.1.12	90			16.000			16.000	16.000	
4300	SECRETARIA MUNICIPAL DE CONSERVACAO						264.339.285				264.339.285	264.339.285
430011545200711.359	REVITALIZACAO DE ESPACOS E EQUIPAMENTOS PUBLICOS	F	9.754.1.12	90			39.593.069			39.593.069	39.593.069	
430011545200711.774	ASFALTO LISO	F	9.754.1.12	90			224.746.216			224.746.216	224.746.216	
5400	SECRETARIA ESPECIAL DE ACAO COMUNITARIA						1.000.000				1.000.000	1.000.000
540011648206571.325	MELHORIAS HABITACIONAIS - CASA CARIOCA	F	9.754.1.12	90			1.000.000			1.000.000	1.000.000	
TOTAL GERAL							1.463.098.378	13.804.000		1.476.902.378	1.476.902.378	
TOTAL FISCAL							1.229.875.167	13.804.000		1.243.679.167	1.243.679.167	
TOTAL SEGURIDADE SOCIAL							233.223.211			233.223.211	233.223.211	

**DEMONSTRATIVO REGIONALIZADO DO EFEITO, SOBRE AS
RECEITAS E DESPESAS, DECORRENTE DE ISENÇÕES, ANISTIAS,
REMISSÕES, SUBSÍDIOS E BENEFÍCIOS DE NATUREZA
FINANCEIRA, TRIBUTÁRIA E CREDITÍCIA**

DEMONSTRATIVO REGIONALIZADO DO EFEITO, SOBRE AS RECEITAS E DESPESAS, DECORRENTE DE ISENÇÕES, ANISTIAS, REMISSÕES, SUBSÍDIOS E BENEFÍCIOS DE NATUREZA FINANCEIRA, TRIBUTÁRIA E CREDITÍCIA

(Constituição Federal, art. 165, § 6º)

INCENTIVOS E BENEFÍCIOS FISCAIS INSTITUÍDOS COM A INDICAÇÃO DE REGIÃO (1,2)

R\$ 1

TRIBUTO	MODALIDADE	SETORES/PROGRAMAS/BENEFICIÁRIOS	FUNDAMENTAÇÃO LEGAL	VALOR
ITBI	Isenção	Avenida Brasil (Projeto de Lei nº 1.340/2012)	PL nº 1.340/2012	1.546.000
ITBI	Isenção	Entorno da Avenida Brasil e para fomentar a navegação nos rios Acari e Pavuna	Lei nº 8.233/2023	15.850.000
TOTAL				17.396.000

TRIBUTO	MODALIDADE	SETORES/PROGRAMAS/BENEFICIÁRIOS	FUNDAMENTAÇÃO LEGAL	VALOR
IPTU	Isenção	AEIU "Avenida Brasil" (Projeto de Lei nº 1.340/2012)	PL nº 1.340/2012	76.607.171
IPTU	Isenção	Entorno da Avenida Brasil (Lei nº 8.233/2023)	Lei nº 8.233/2023	9.209.791
TOTAL				85.816.962

TRIBUTO	MODALIDADE	SETORES/PROGRAMAS/BENEFICIÁRIOS	FUNDAMENTAÇÃO LEGAL	VALOR
ISS	Redução de encargos moratórios e multas	Pessoas Jurídicas estabelecidas e comprovadamente em atividade na região do entorno da Avenida Brasil	Lei nº 8233/2023, art 7º, inciso II, alínea b, item 1	301.673.641
TOTAL				301.673.641

TOTAL GERAL				404.886.603
--------------------	--	--	--	--------------------

1 - As projeções de renúncia de receita referentes às leis aprovadas há mais de 3 anos não estão incluídas neste demonstrativo, na forma do art. 14 da Lei Complementar nº 101/2000, por já estarem incorporadas às séries históricas de arrecadação, salvo quando disposto em contrário na lei específica.

2 - A maioria das renúncias fiscais é aplicável a todo o Município, logo o quadro traz somente as renúncias passíveis de regionalização.

CONSOLIDAÇÃO GERAL DA DESPESA

2024/2025

ORGANOGRAMAS DA ESTRUTURA BÁSICA

ADMINISTRAÇÃO DIRETA

Secretarias Municipais

Vice-Prefeitura VP	Gabinete do Prefeito GBP	Secretaria Municipal da Casa Civil CASA CIVIL	Secretaria Municipal de Governo SMG	Secretaria Municipal de Coordenação Governamental SMCG	Controladoria Geral do Município do Rio de Janeiro CGM-Rio	Secretaria Municipal de Fazenda e Planejamento SMFP
Procuradoria Geral do Município do Rio de Janeiro PGM	Secretaria Municipal de Desenvolvimento Urbano e Econômico SMDUE	Secretaria Municipal de Integridade, Transparência e Proteção de Dados SMIT	Secretaria Municipal de Infraestrutura SMI	Secretaria Municipal de Ordem Pública SEOP	Secretaria Municipal de Conservação SECONSERVA	Secretaria Municipal de Educação SME
Secretaria Municipal de Assistência Social SMAS	Secretaria Municipal de Trabalho e Renda SMTE	Secretaria Municipal de Transportes SMTR	Secretaria Municipal de Saúde SMS	Secretaria Municipal de Cultura SMC	Secretaria Municipal da Pessoa com Deficiência SMPD	Secretaria Municipal de Meio Ambiente e Clima SMAC
Secretaria Municipal de Esportes SMEL	Secretaria Municipal de Habitação SMH	Secretaria Municipal de Ciência e Tecnologia SMCT	Secretaria Municipal do Envelhecimento Saudável e Qualidade de Vida SEMESQV	Secretaria Municipal de Proteção e Defesa dos Animais SMPDA	Secretaria Municipal de Turismo SMTUR-RIO	Secretaria Especial de Políticas e Promoção da Mulher SPM-RIO
Secretaria Especial da Juventude Carioca JUV-RIO	Secretaria Especial de Ação Comunitária SEAC-RIO	Secretaria Especial de Cidadania SECID	Secretaria Especial de Integração Metropolitana SEIM	Secretaria Especial de Desenvolvimento Econômico Solidário SEDES	Secretaria Especial de Inclusão SEI-RIO	



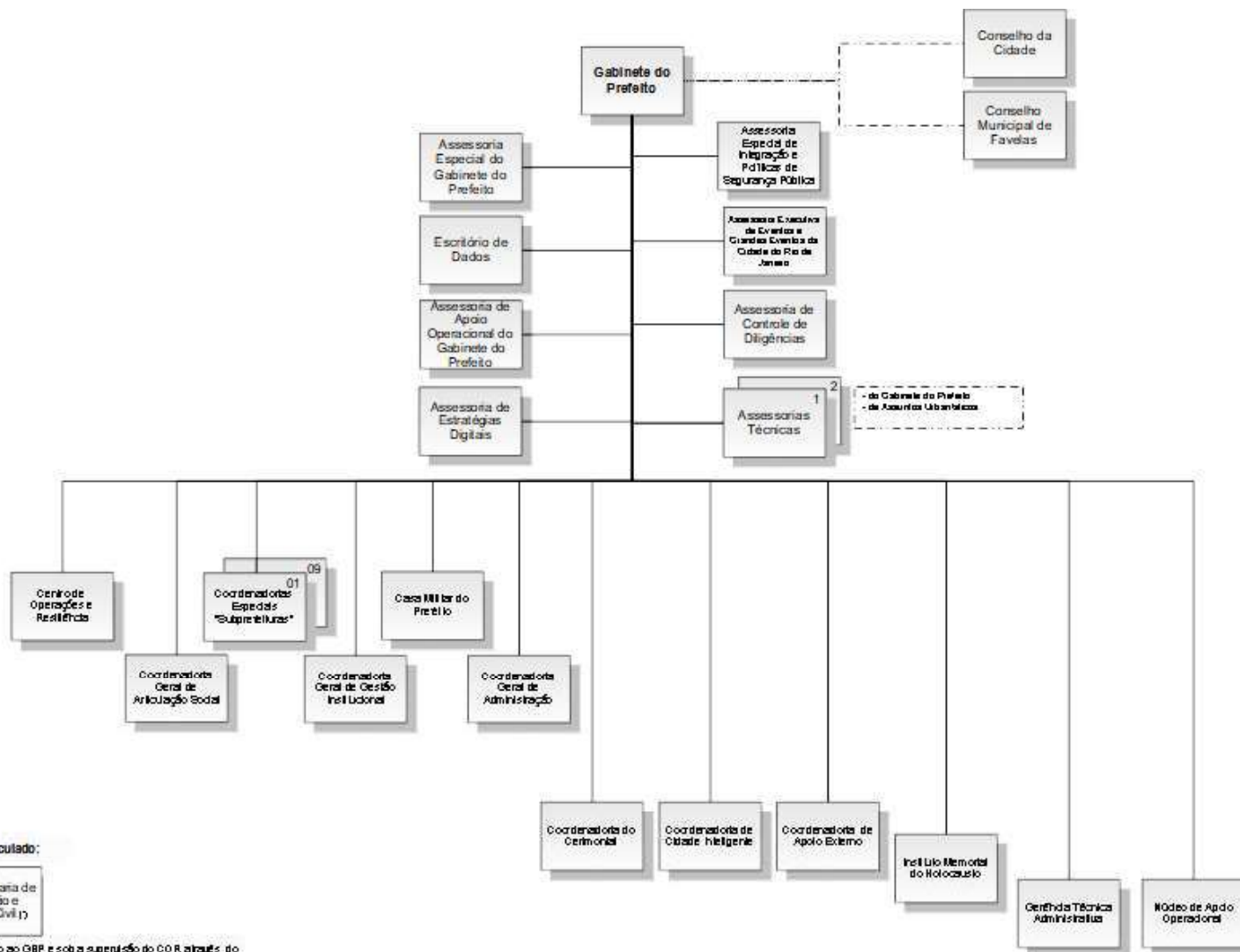
Gestão
Institucional

Prefeitura da Cidade do Rio de Janeiro
Gabinete do Prefeito
Coordenadoria Geral de Gestão Institucional

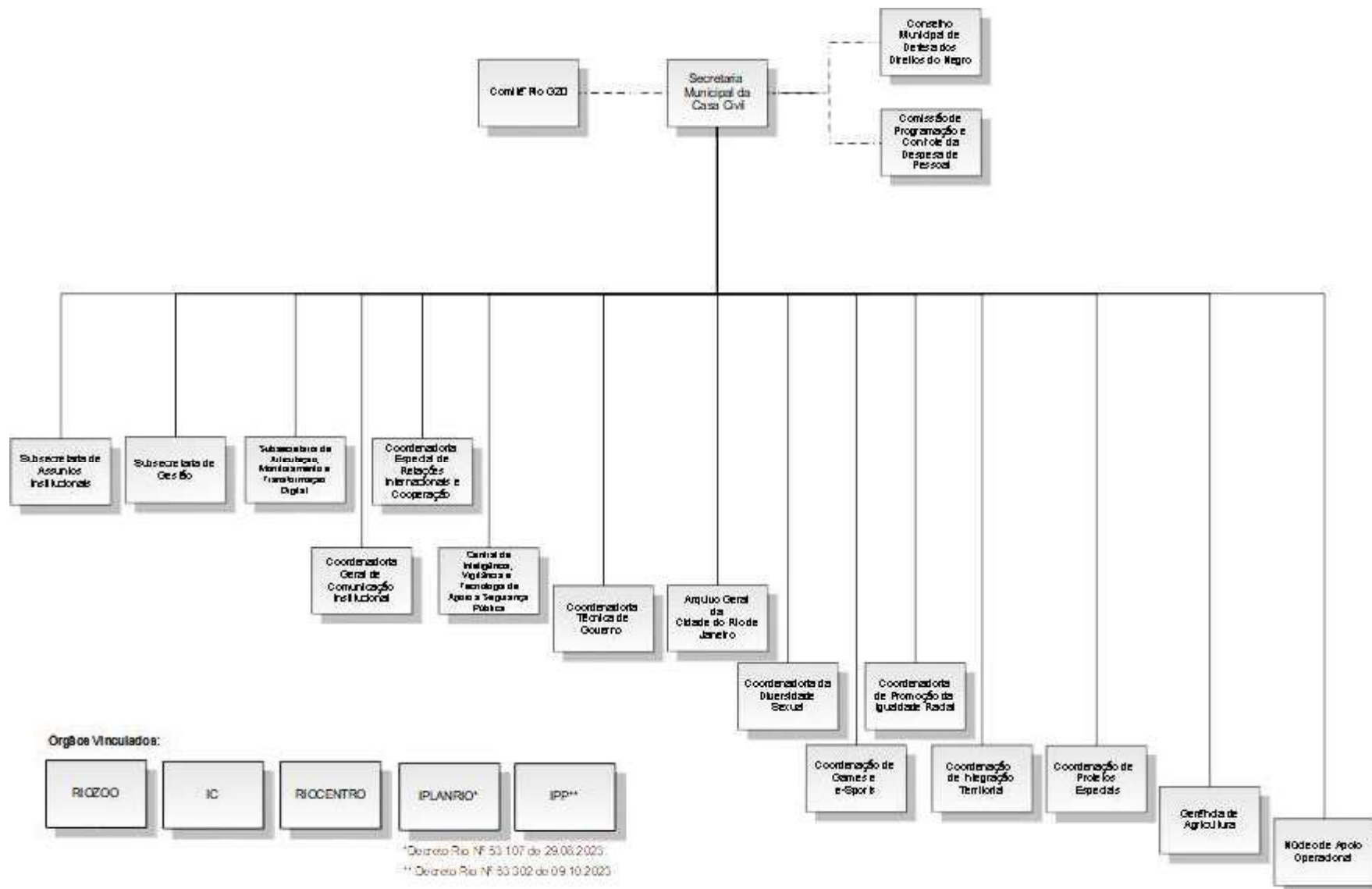
Vice-Prefeitura



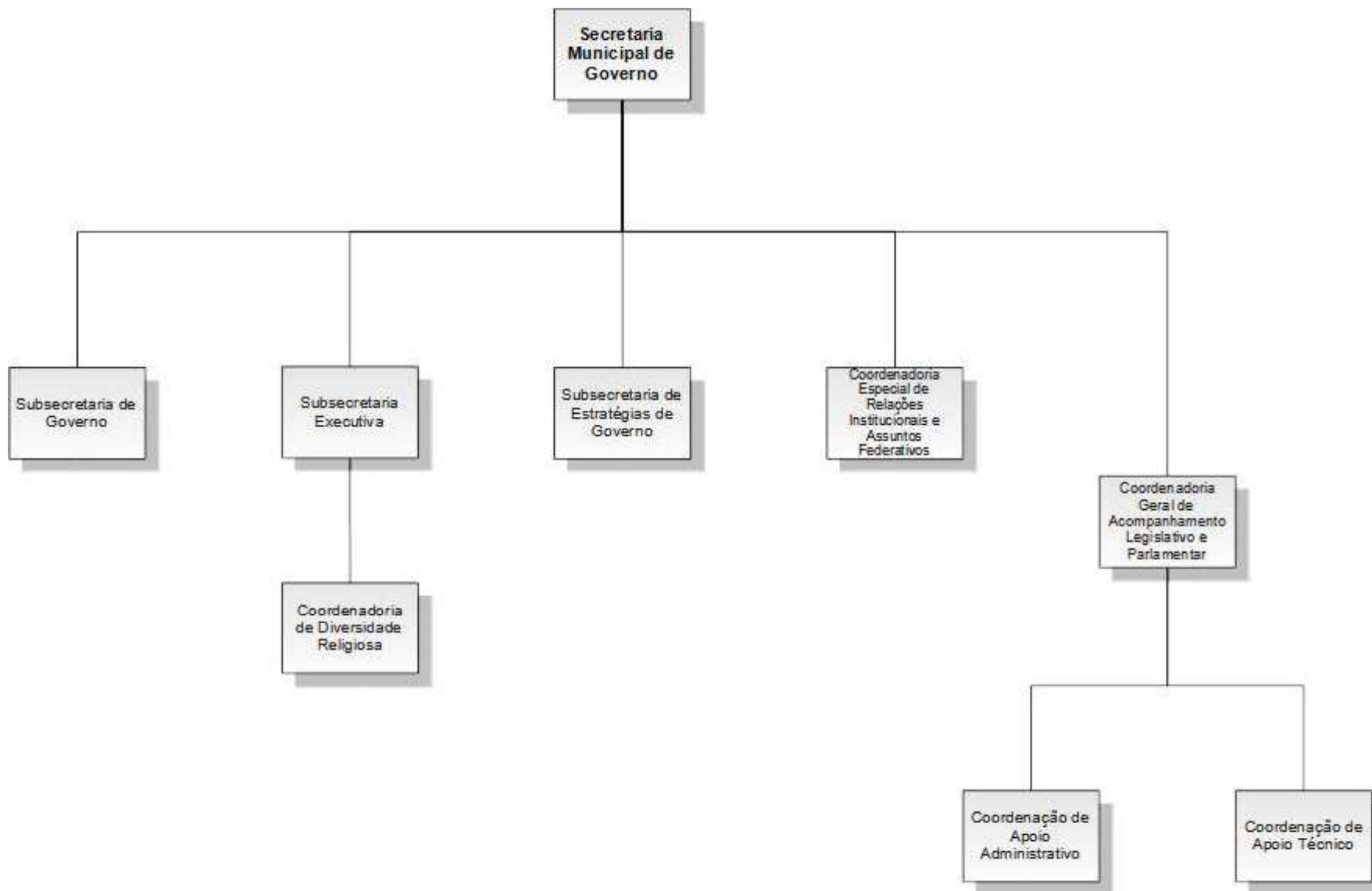
Gabinete do Prefeito



Secretaria Municipal da Casa Civil



Secretaria Municipal de Governo



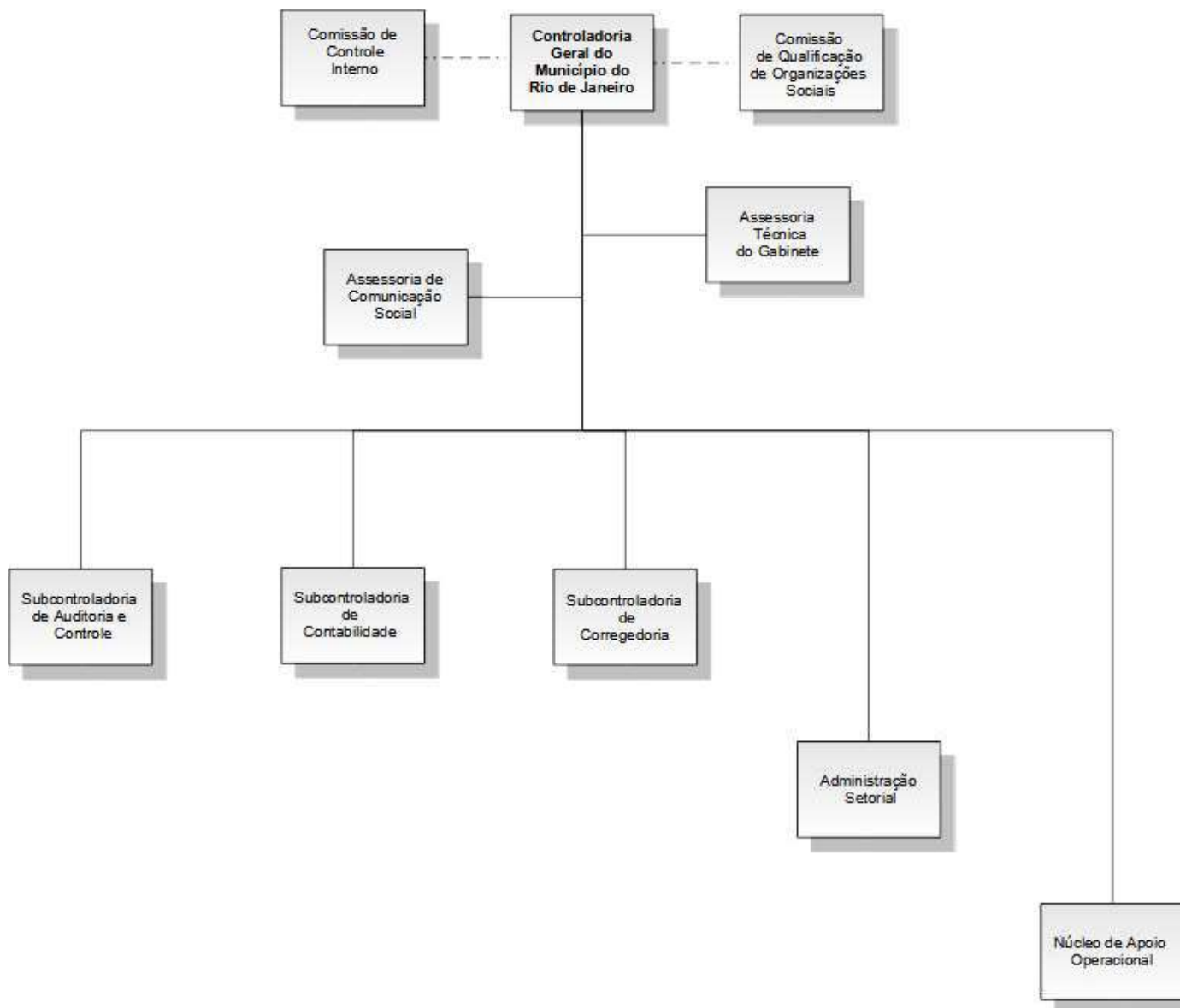
Secretaria Municipal de Coordenação Governamental

Secretaria
Municipal de
Coordenação
Governamental

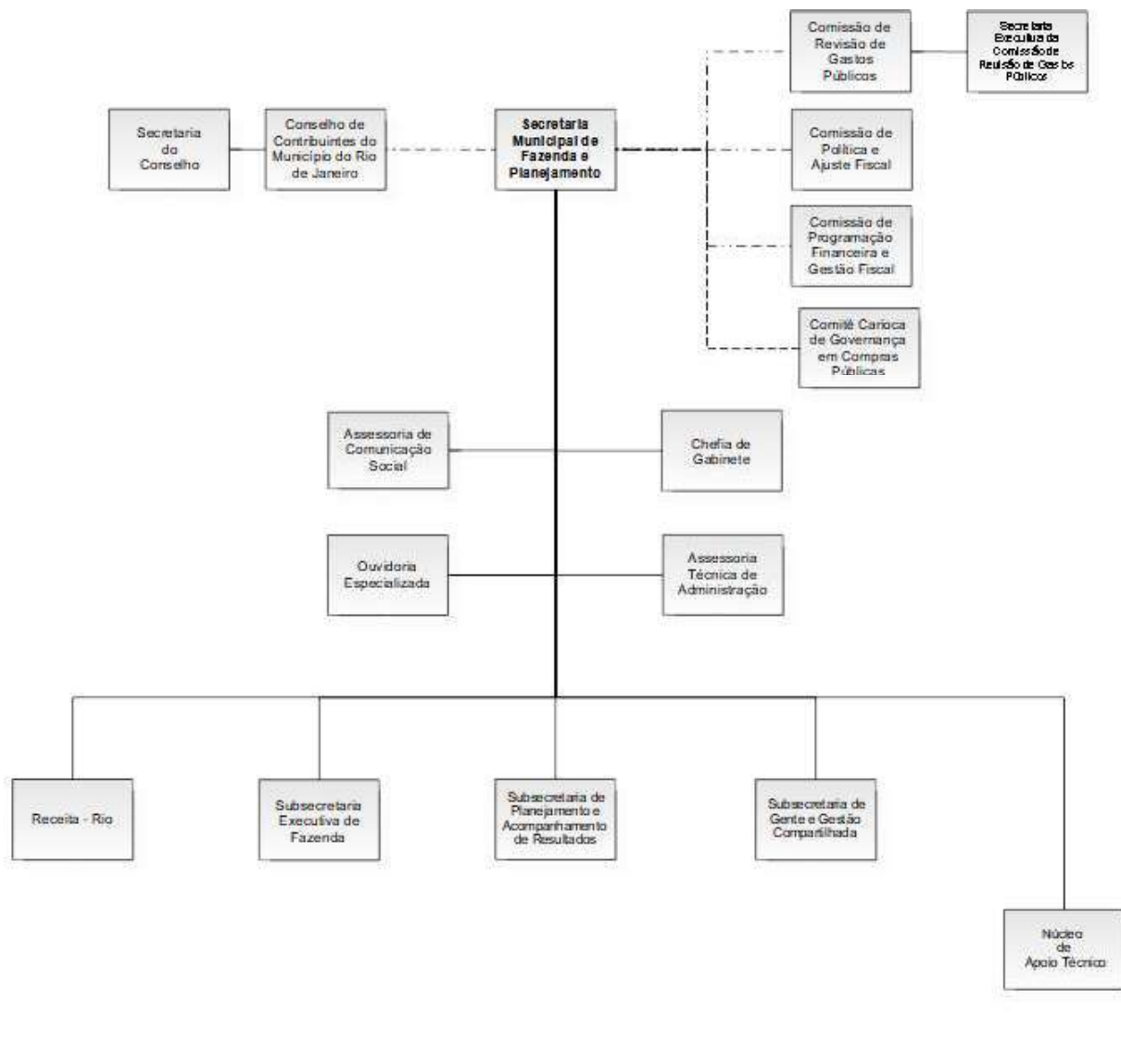
Órgão Vinculado

CDURP

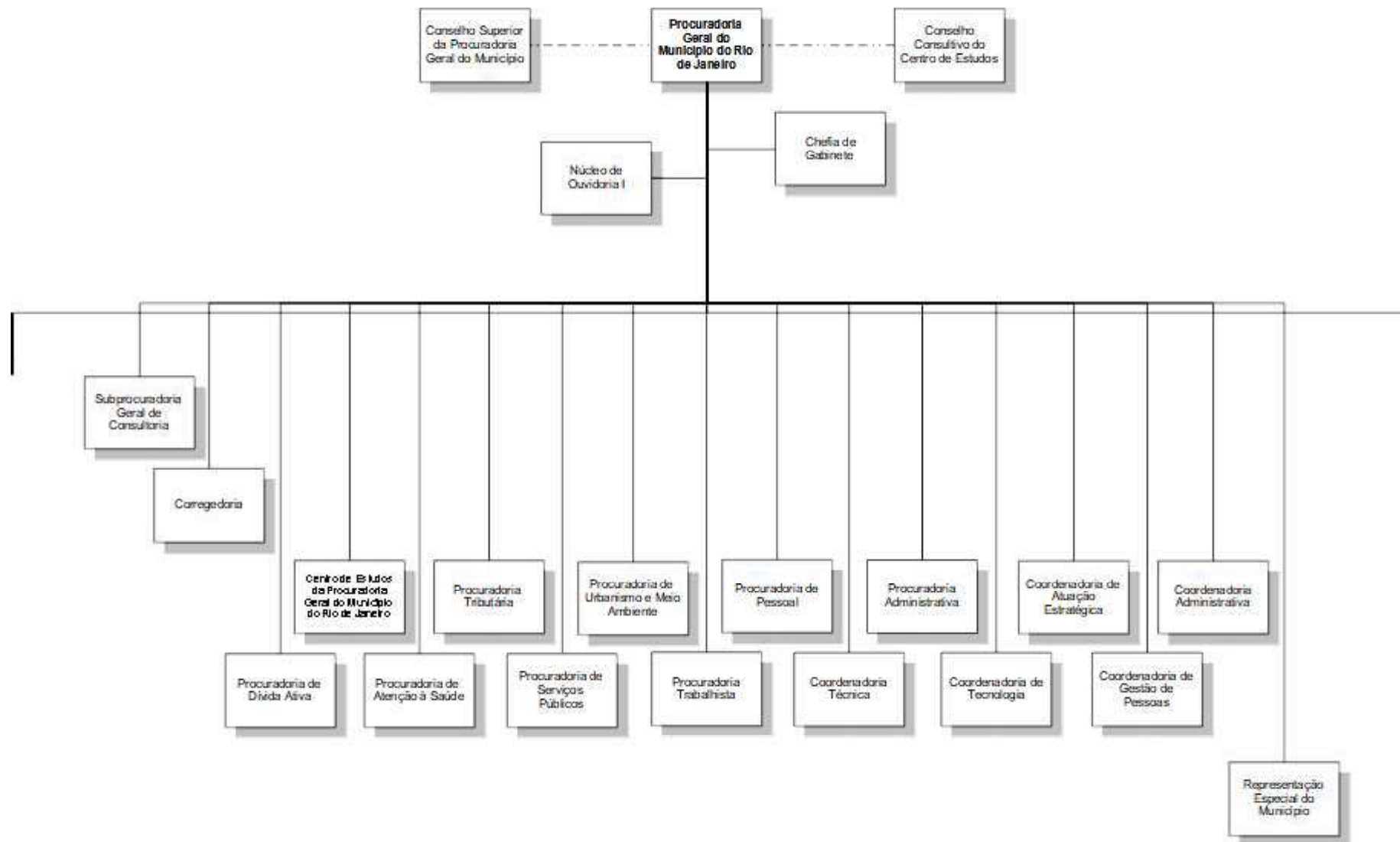
Controladoria Geral do Município do Rio de Janeiro



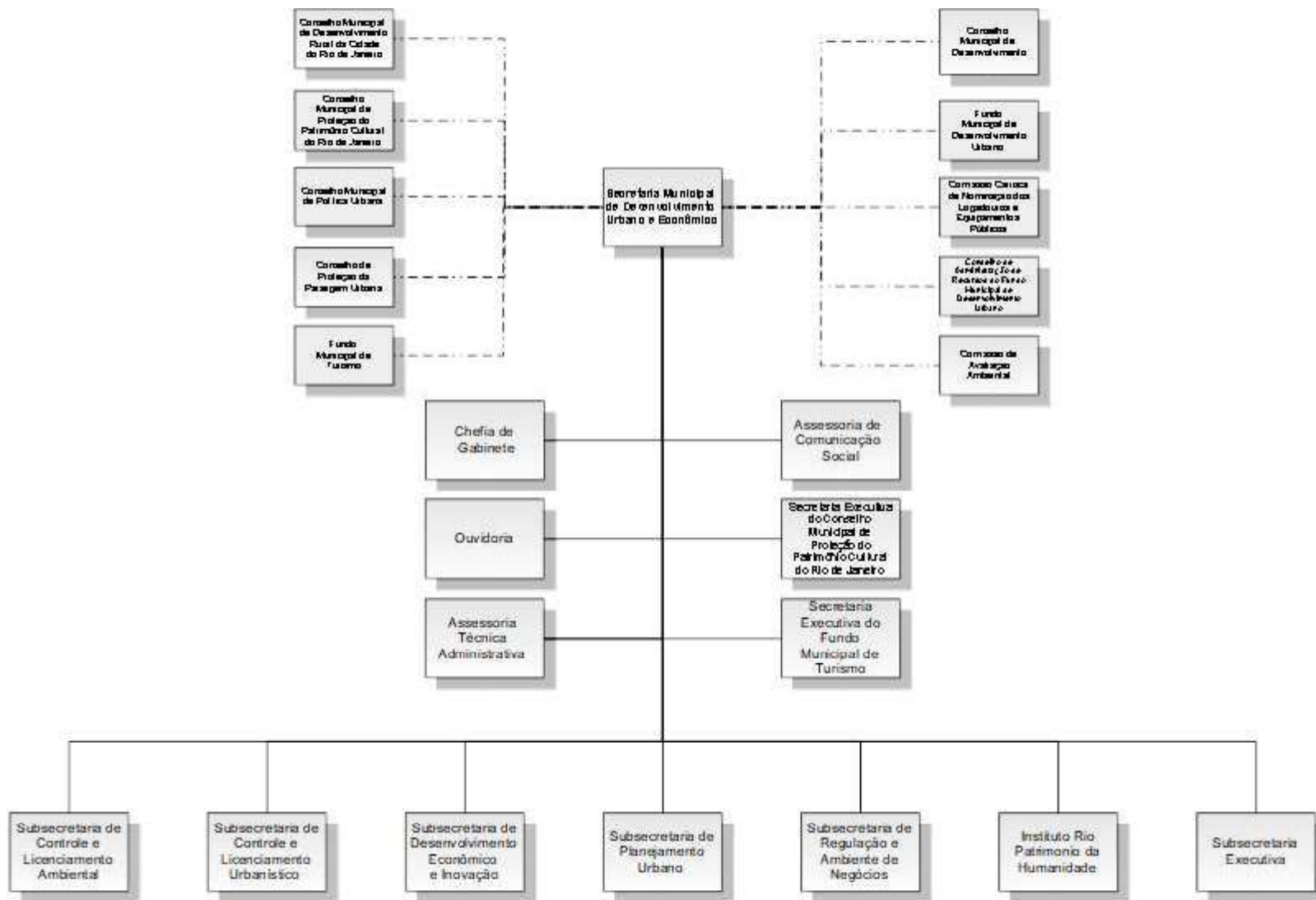
Secretaria Municipal de Fazenda e Planejamento



Procuradoria Geral do Município do Rio de Janeiro

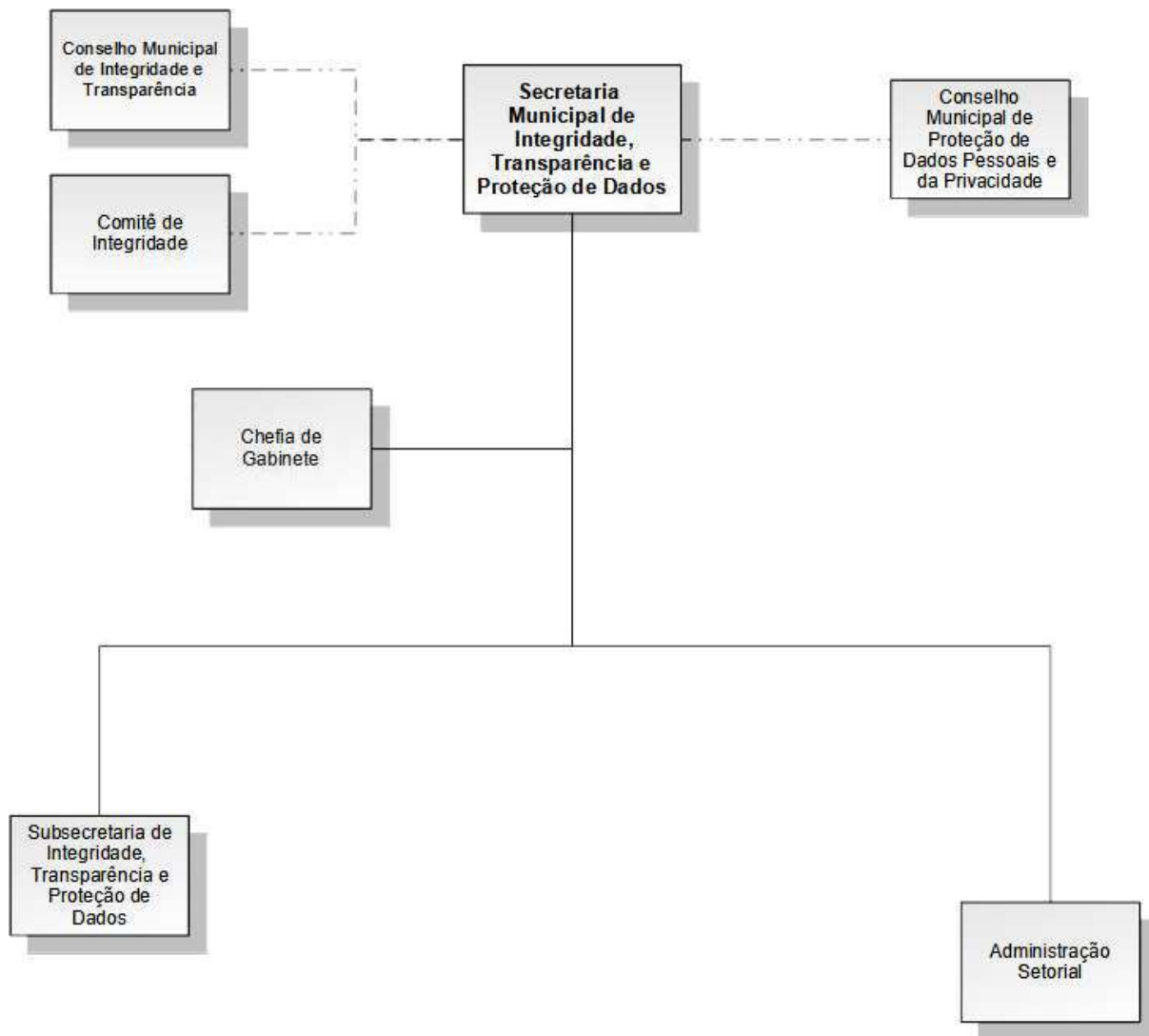


Secretaria Municipal de Desenvolvimento Urbano e Econômico

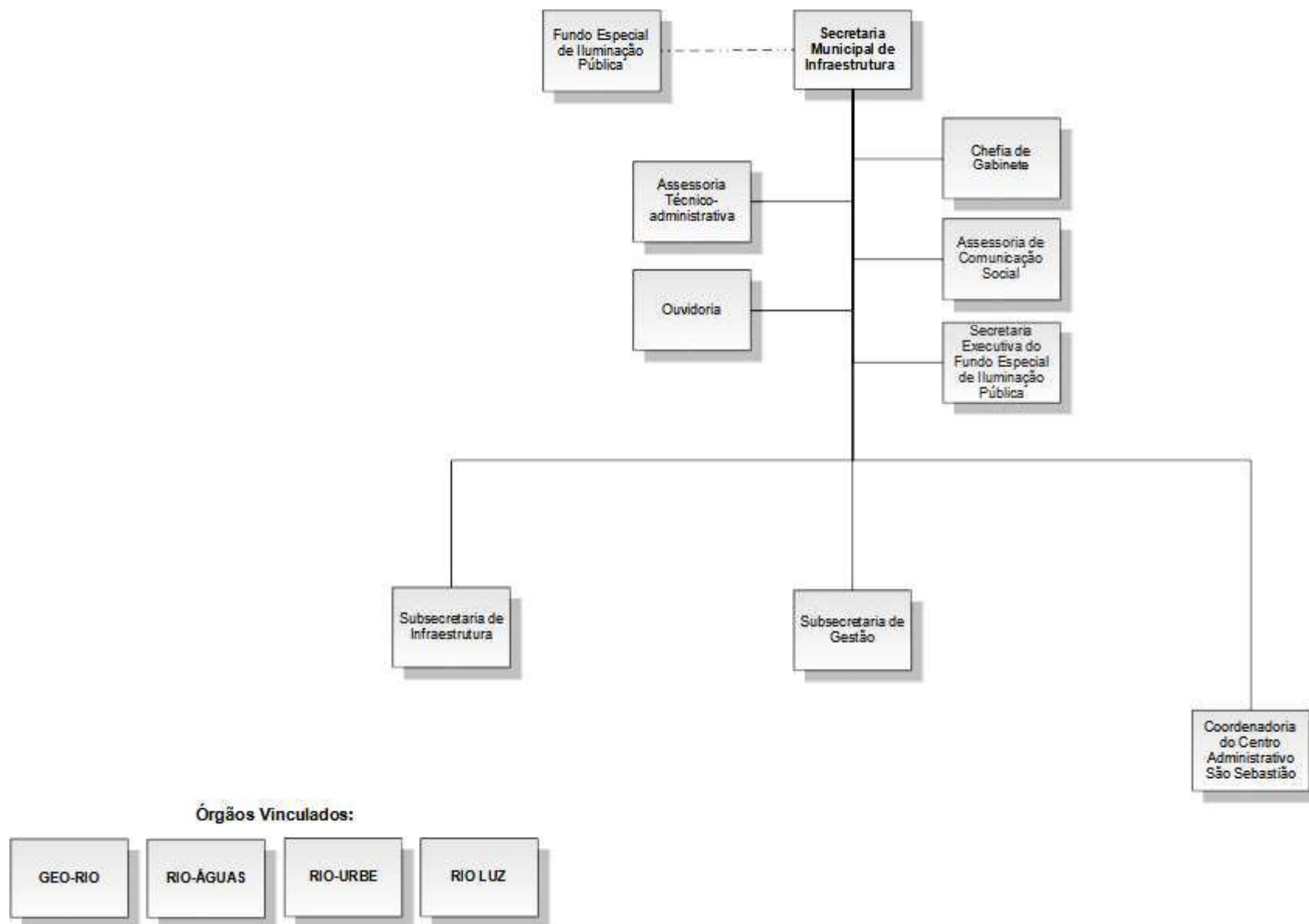


Órgão Vinculado:

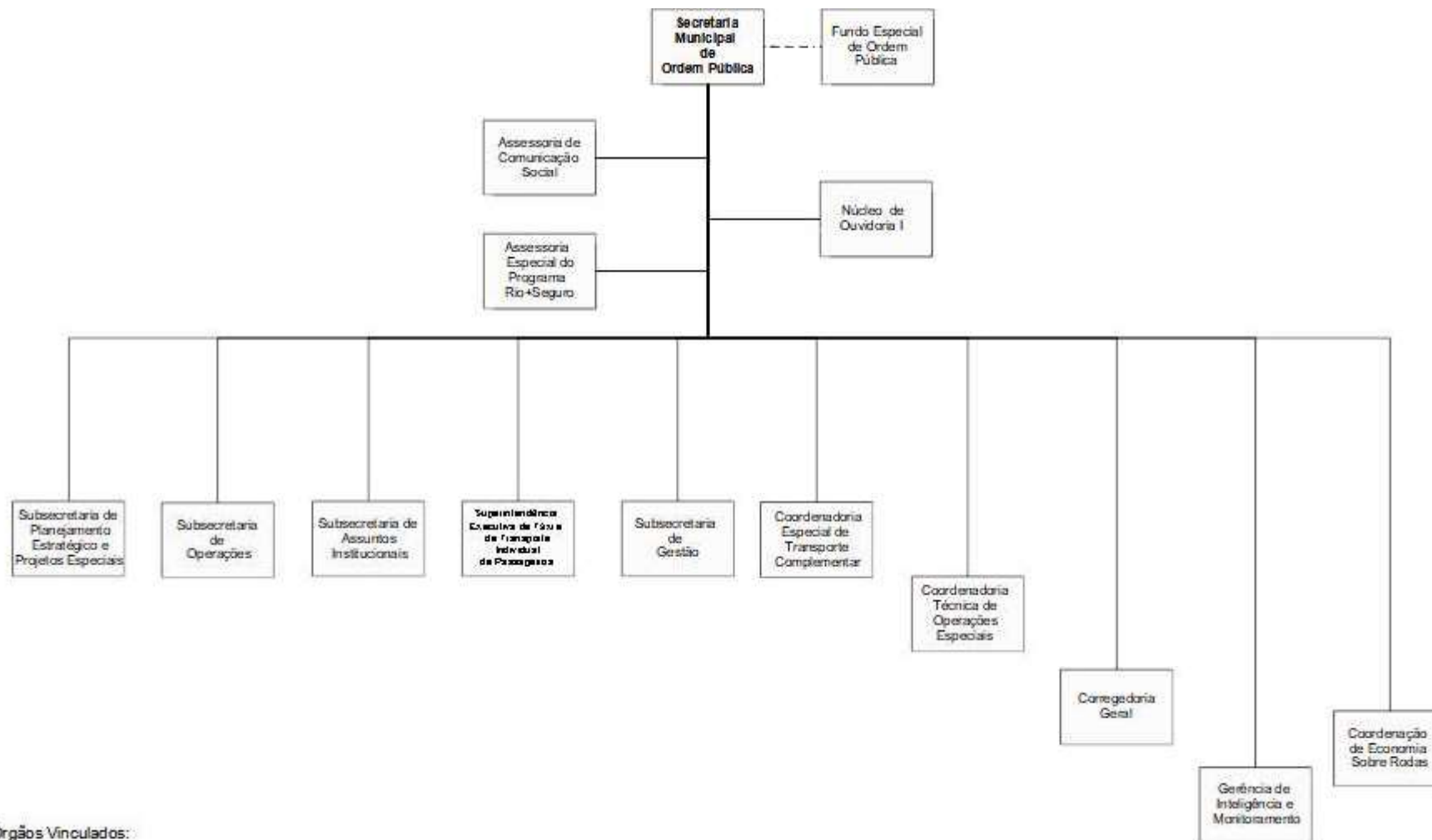
Secretaria Municipal de Integridade, Transparência e Proteção de Dados



Secretaria Municipal de Infraestrutura



Secretaria Municipal de Ordem Pública



Órgãos Vinculados:

GM-RIO(1)

Coordenadoria de Controle Urbano(2)

Coordenadoria de Feiras(3)

Coordenadoria de Licenciamento e Fiscalização(1)

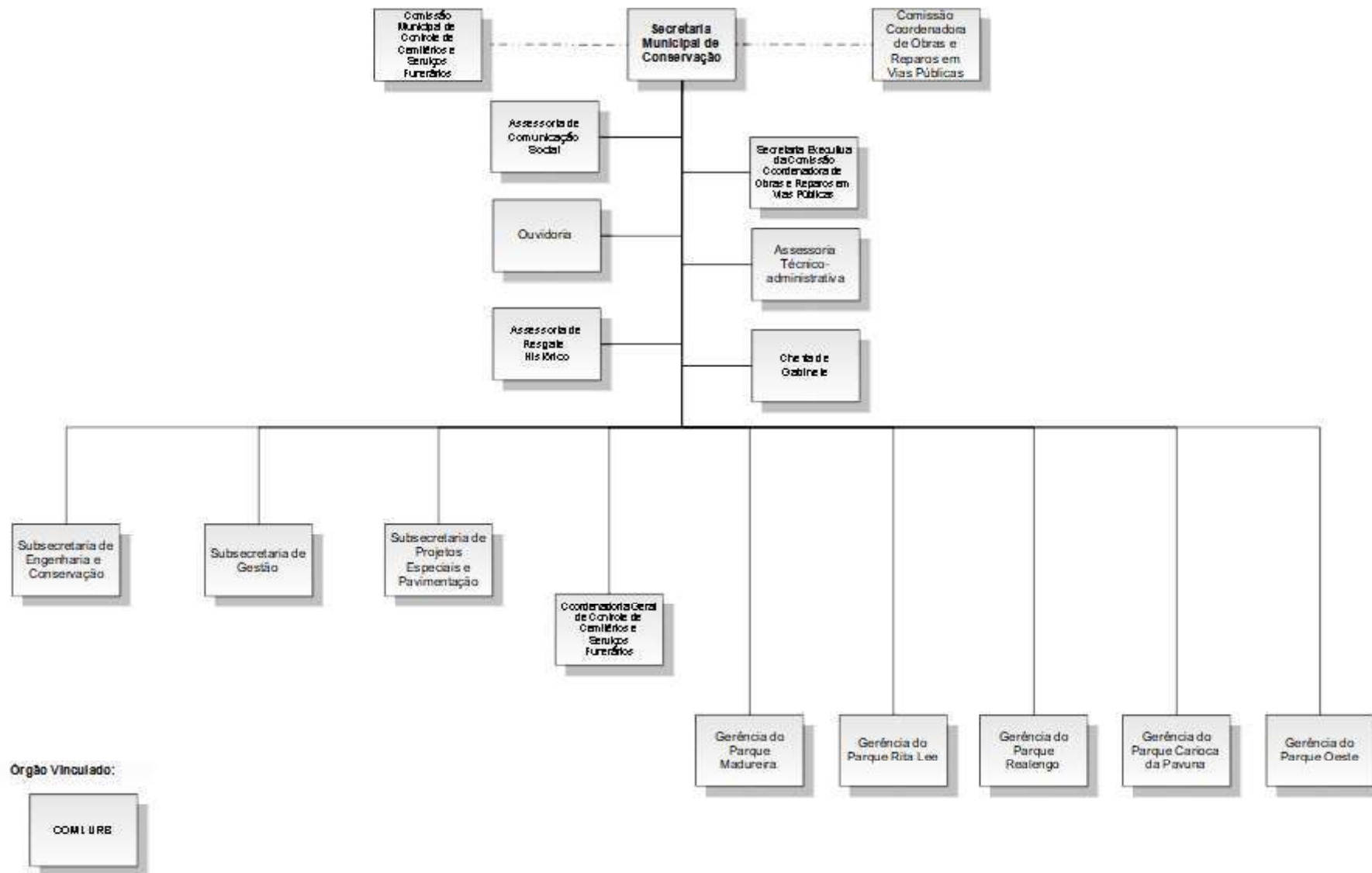
Superintendência Executiva de Licenciamento, Fiscalização e Controle Urbano(2)

(1) Decreto 43.340 de 01.01.2021

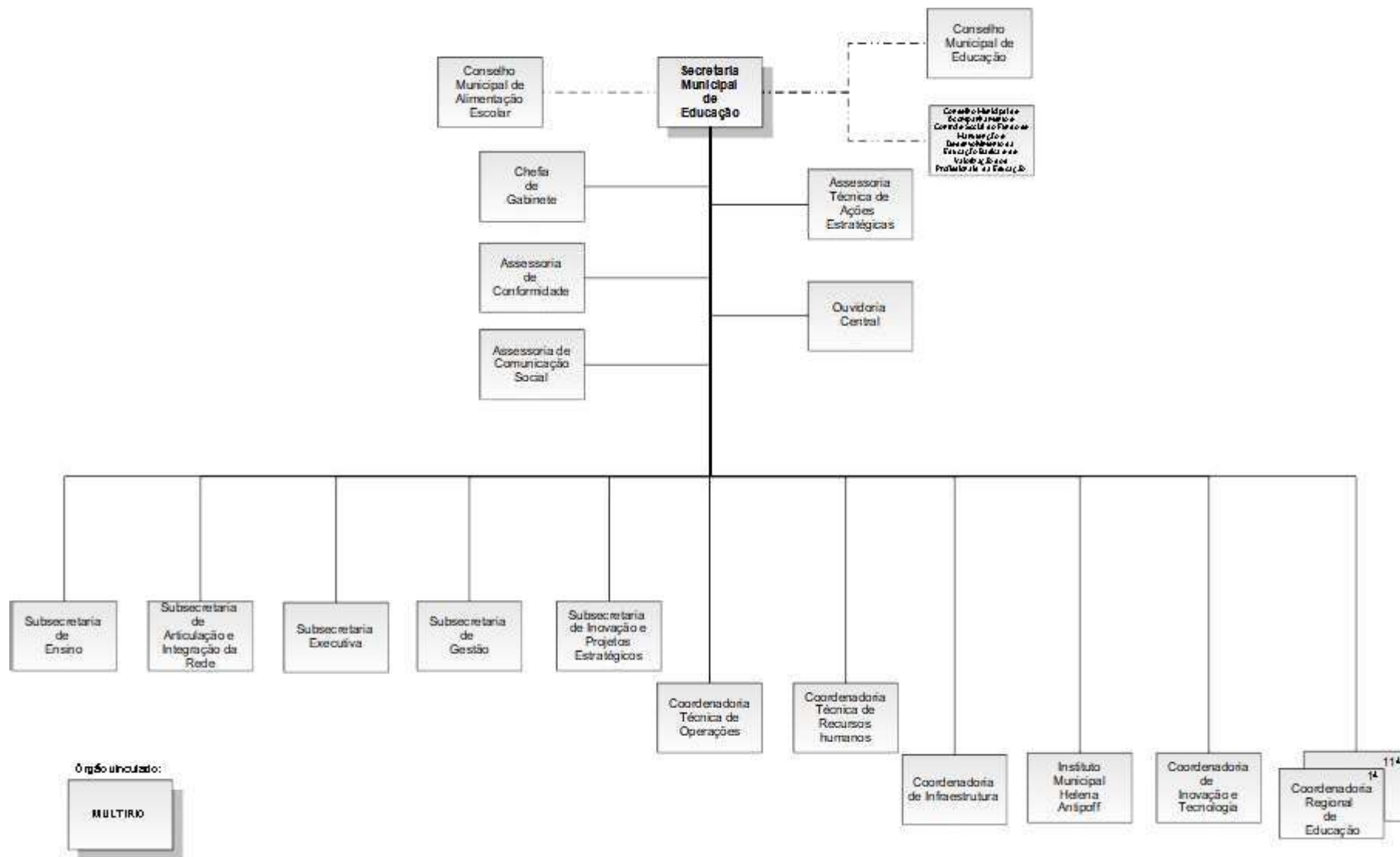
(2) Decreto 43.649 de 23.03.2021

(3) Decreto 43.947 de 07.06.2021

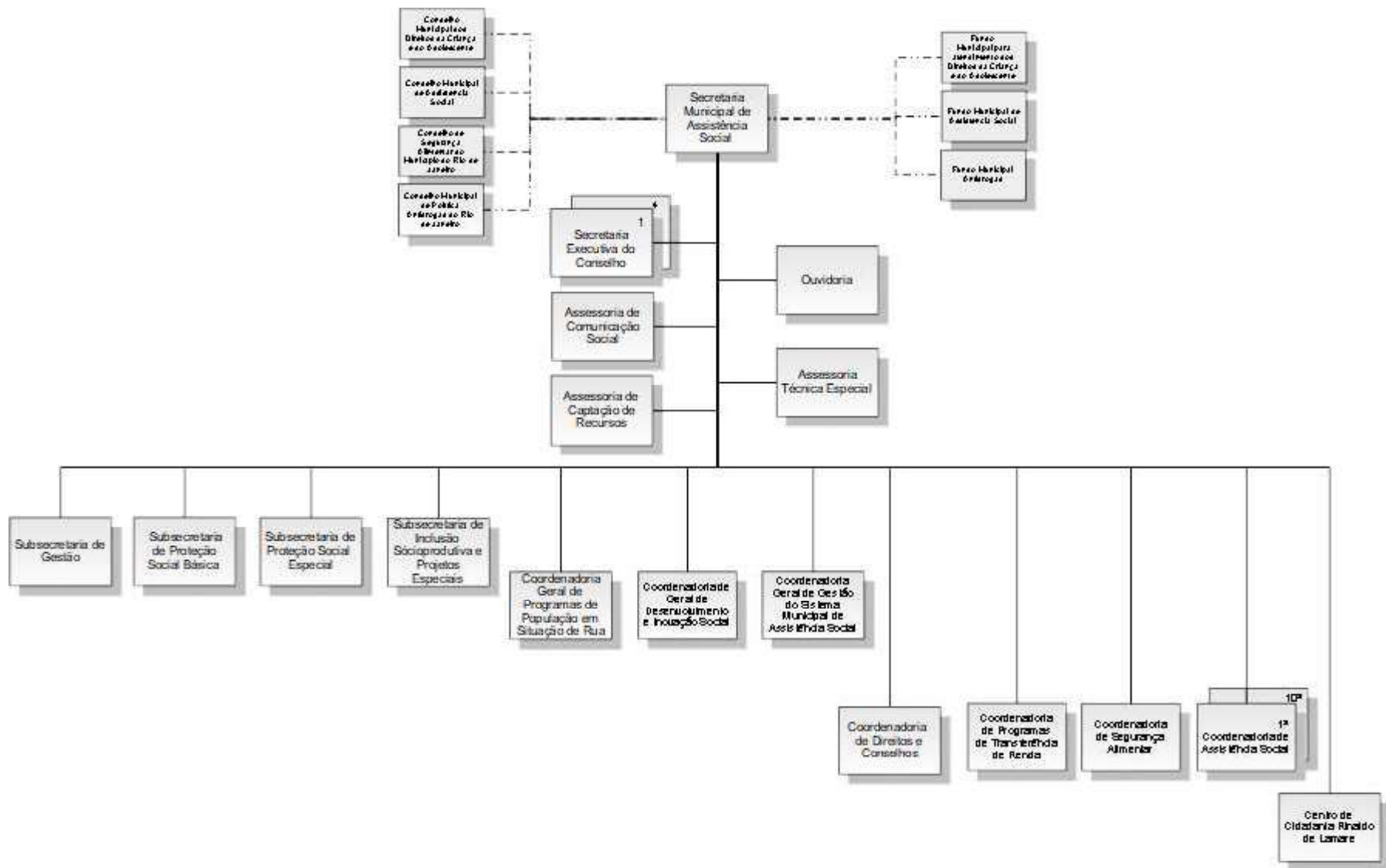
Secretaria Municipal de Conservação



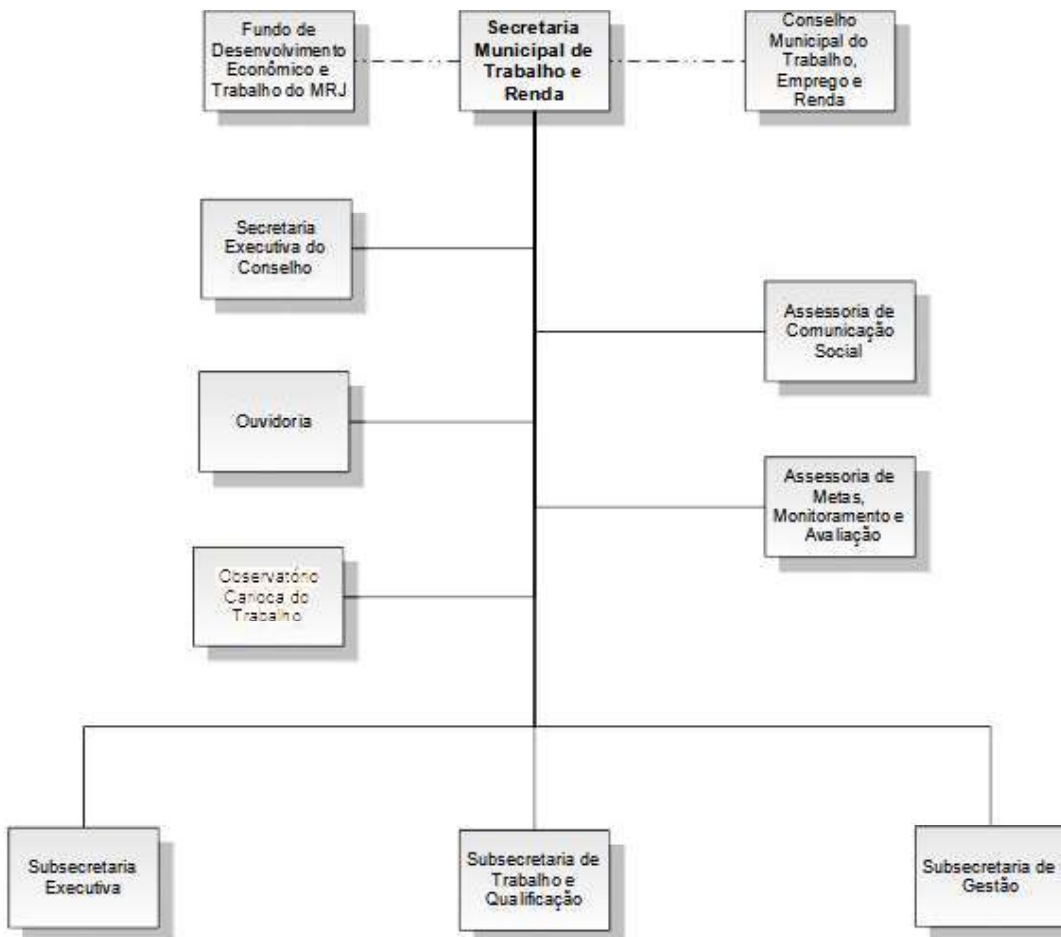
Secretaria Municipal de Educação



Secretaria Municipal de Assistência Social



Secretaria Municipal de Trabalho e Renda

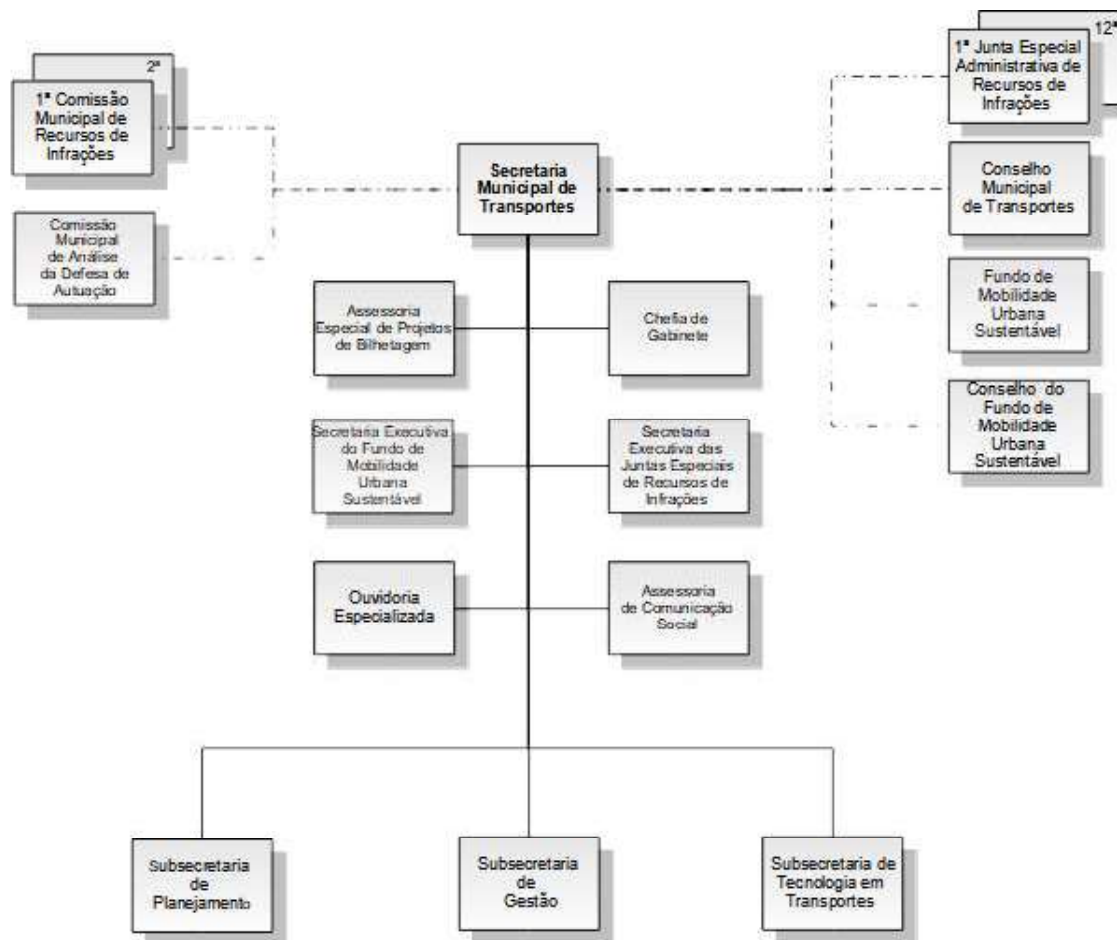


* Órgão Vinculado:



* DECRETO RIO N° 51957 – 23/01/23 - vinculação a BMT E

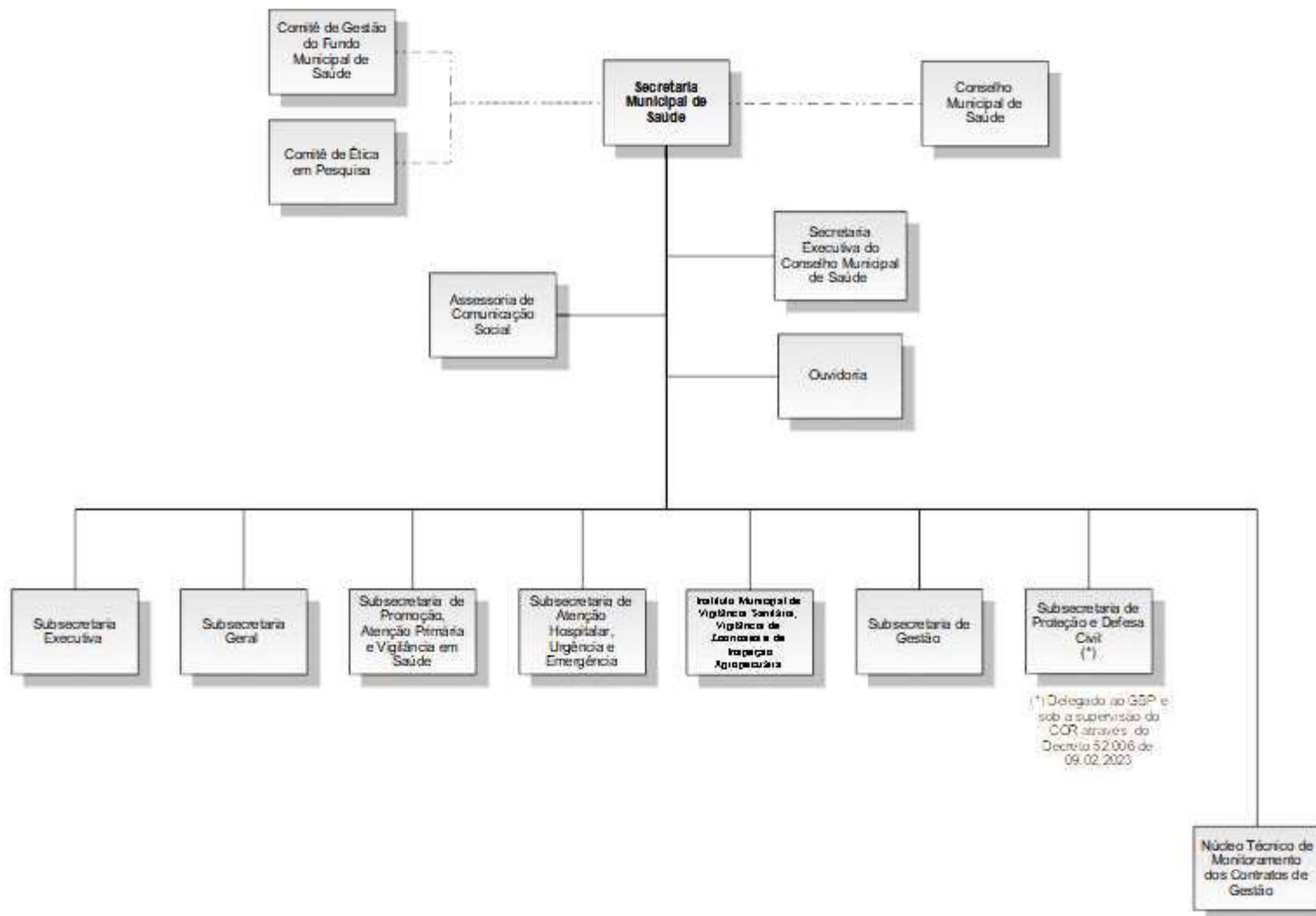
Secretaria Municipal de Transportes



Órgãos Vinculados

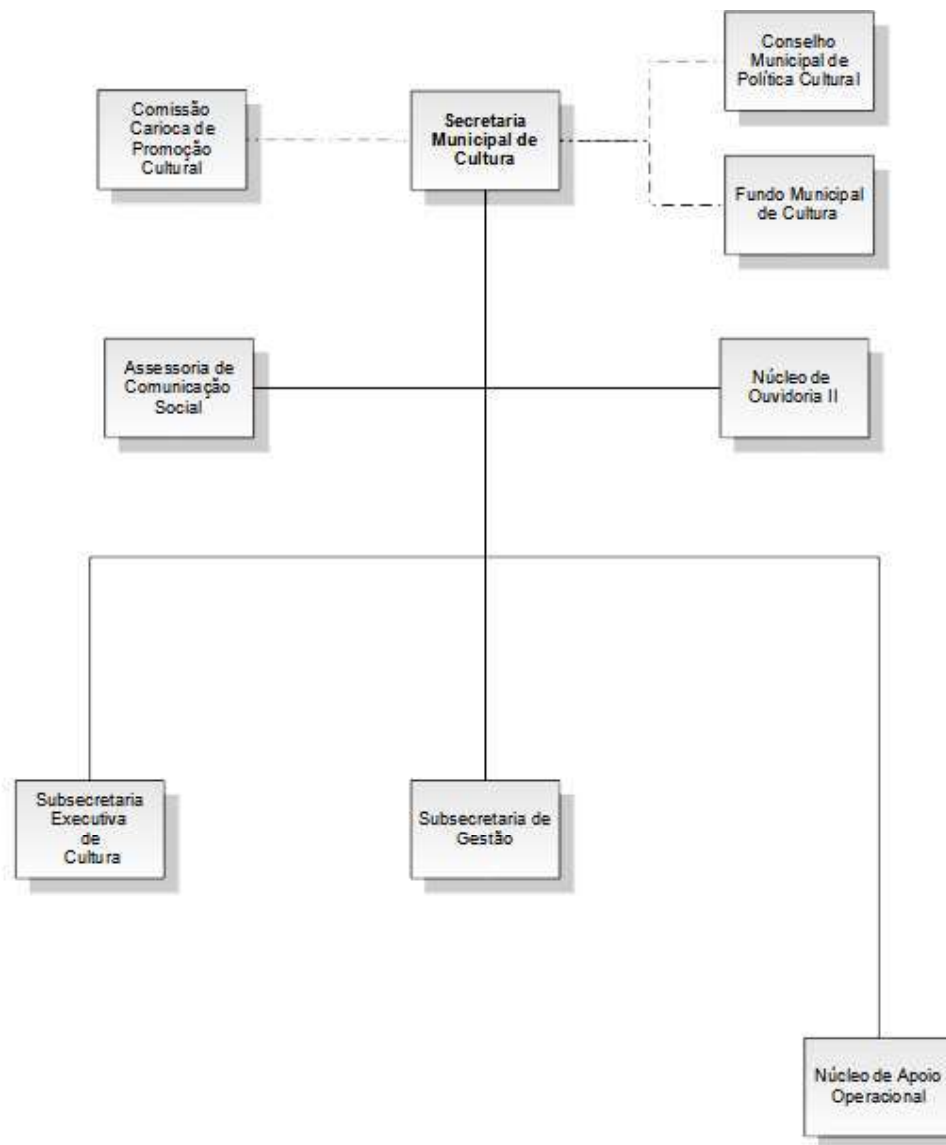


Secretaria Municipal de Saúde



* Decreto Rio 48.340 de 01.01.2021

Secretaria Municipal de Cultura

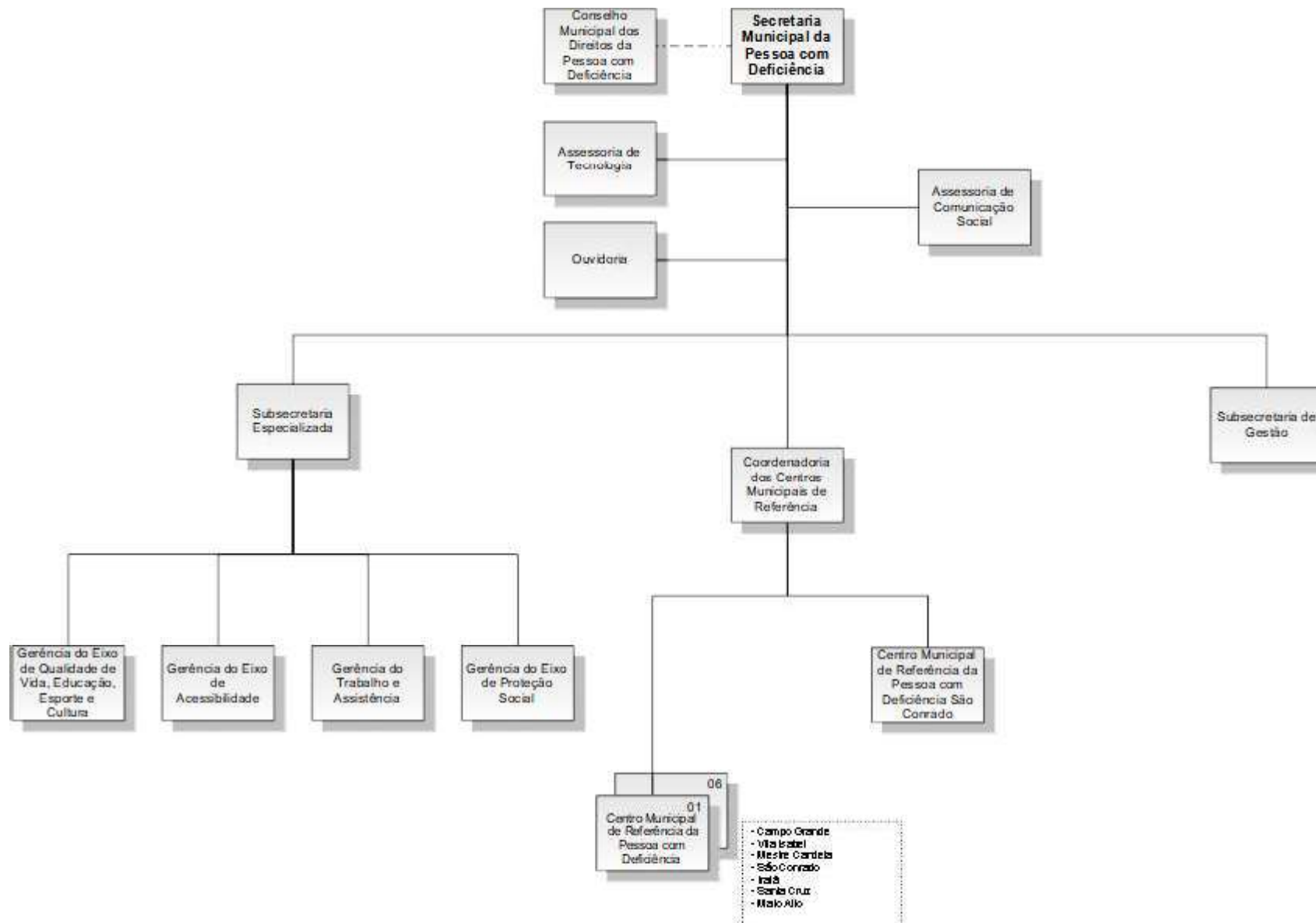


Órgãos Vinculados:

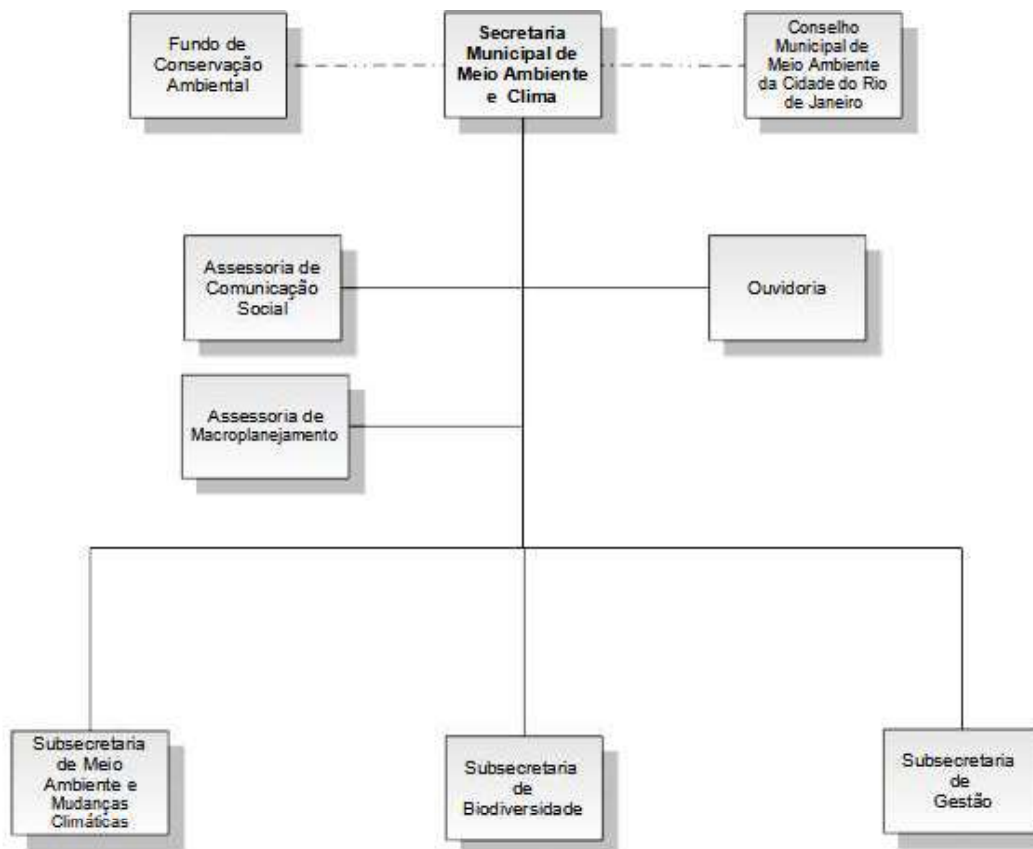


Decreto Rio nº 61.988 - 21/01/23 - Vinculado à BMC

Secretaria Municipal da Pessoa com Deficiência



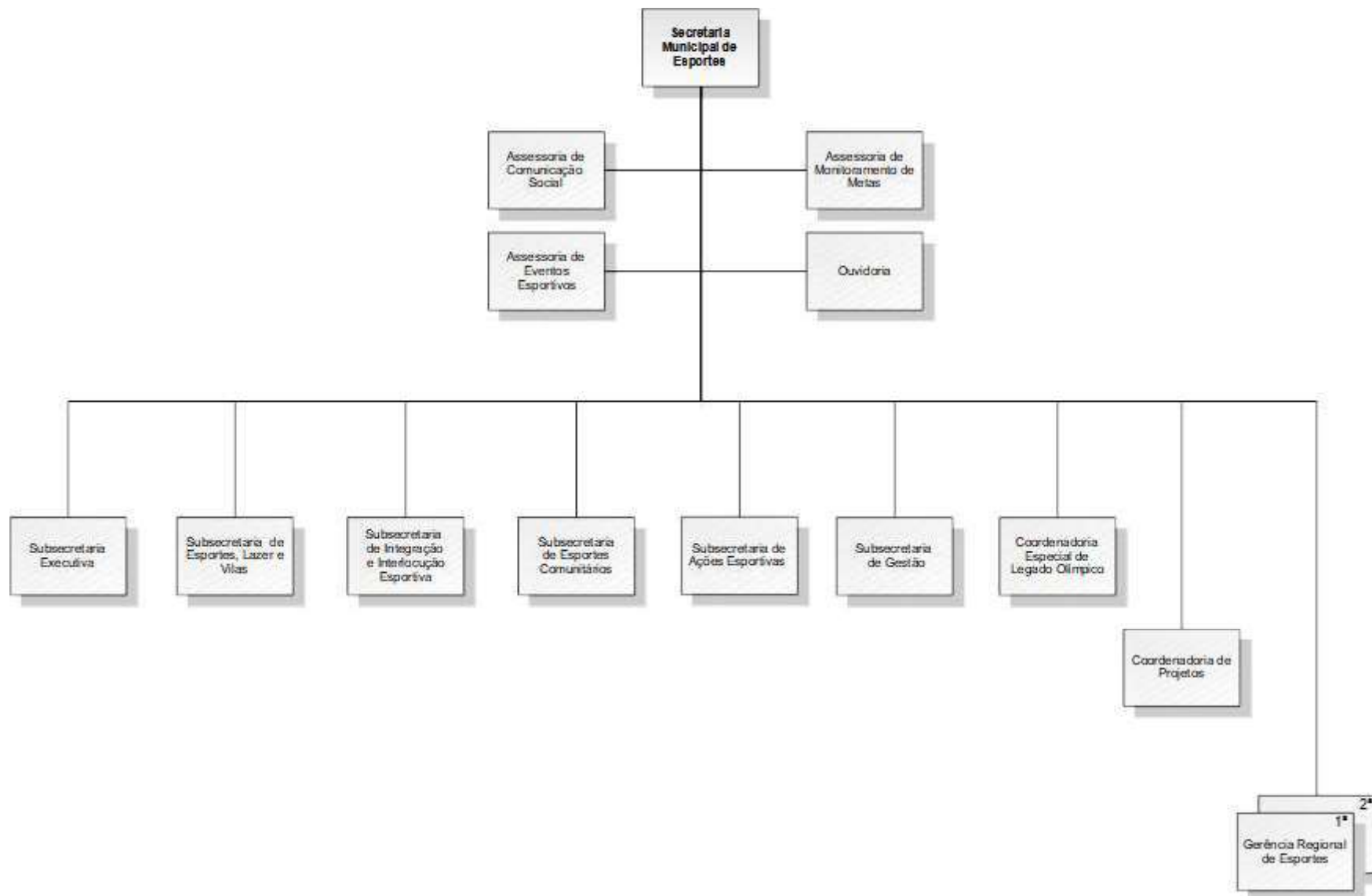
Secretaria Municipal de Meio Ambiente e Clima



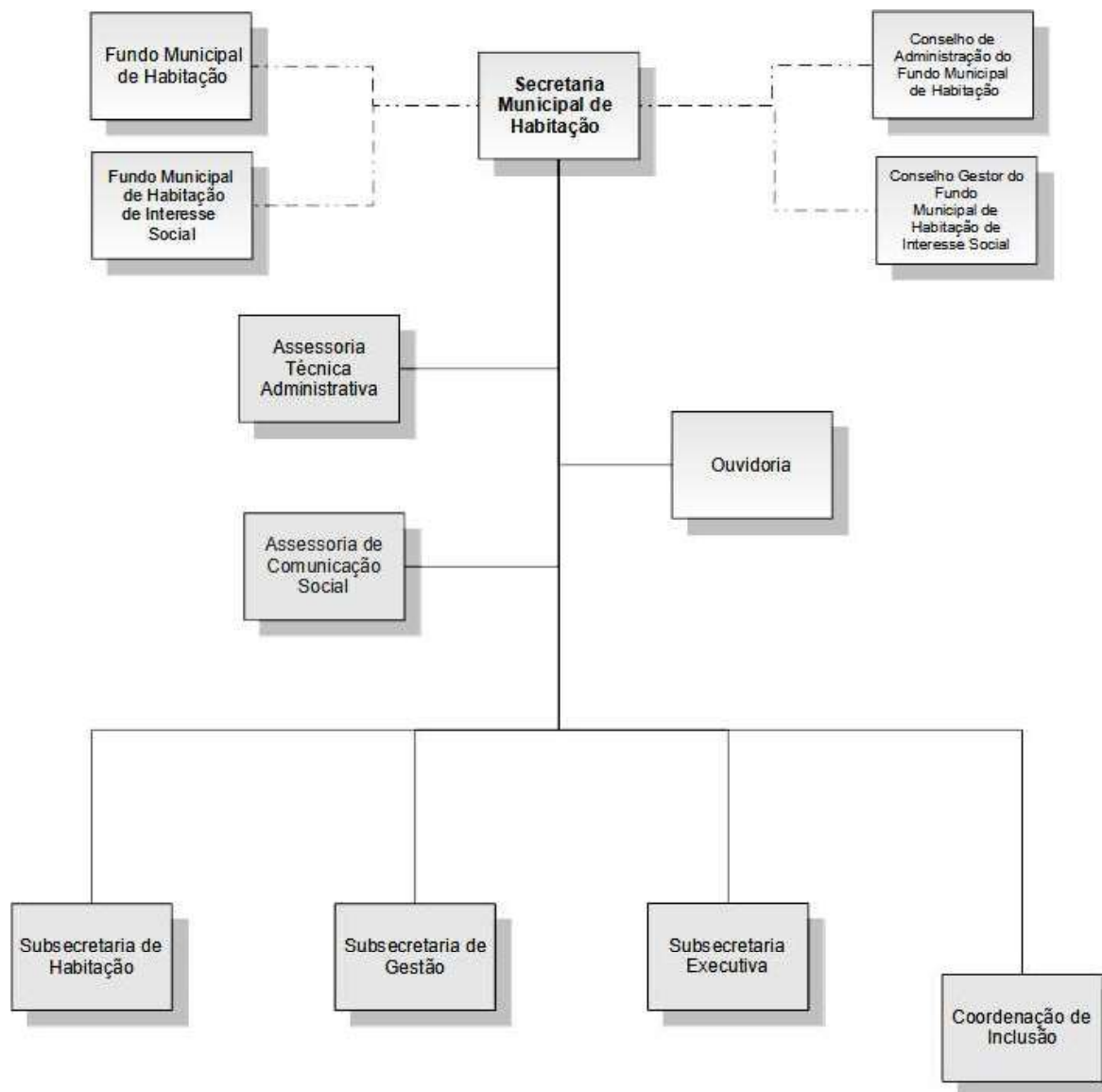
Órgão vinculado:

FUNDAÇÃO
PARQUÊS E
JARDINS

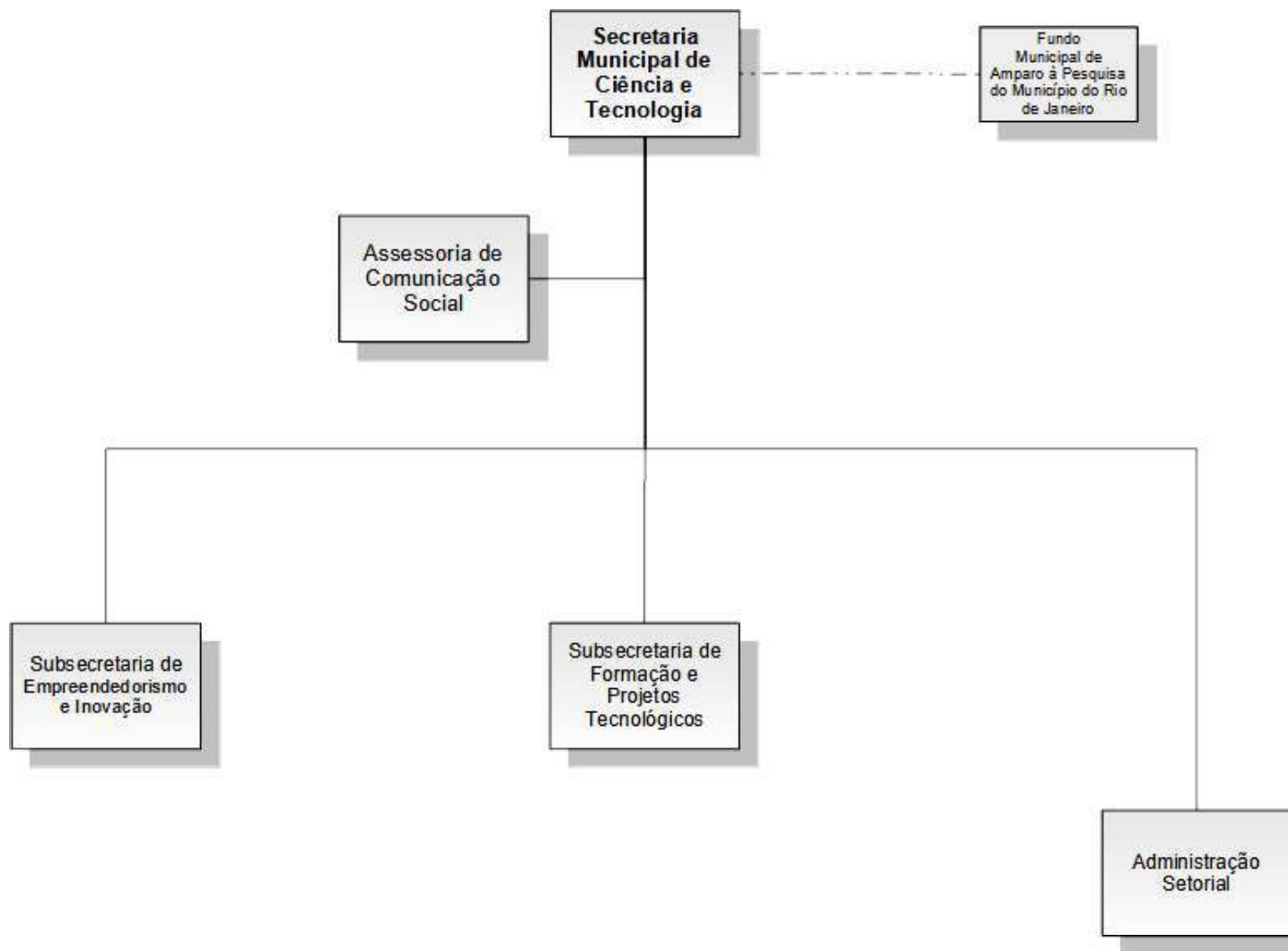
Secretaria Municipal de Esportes



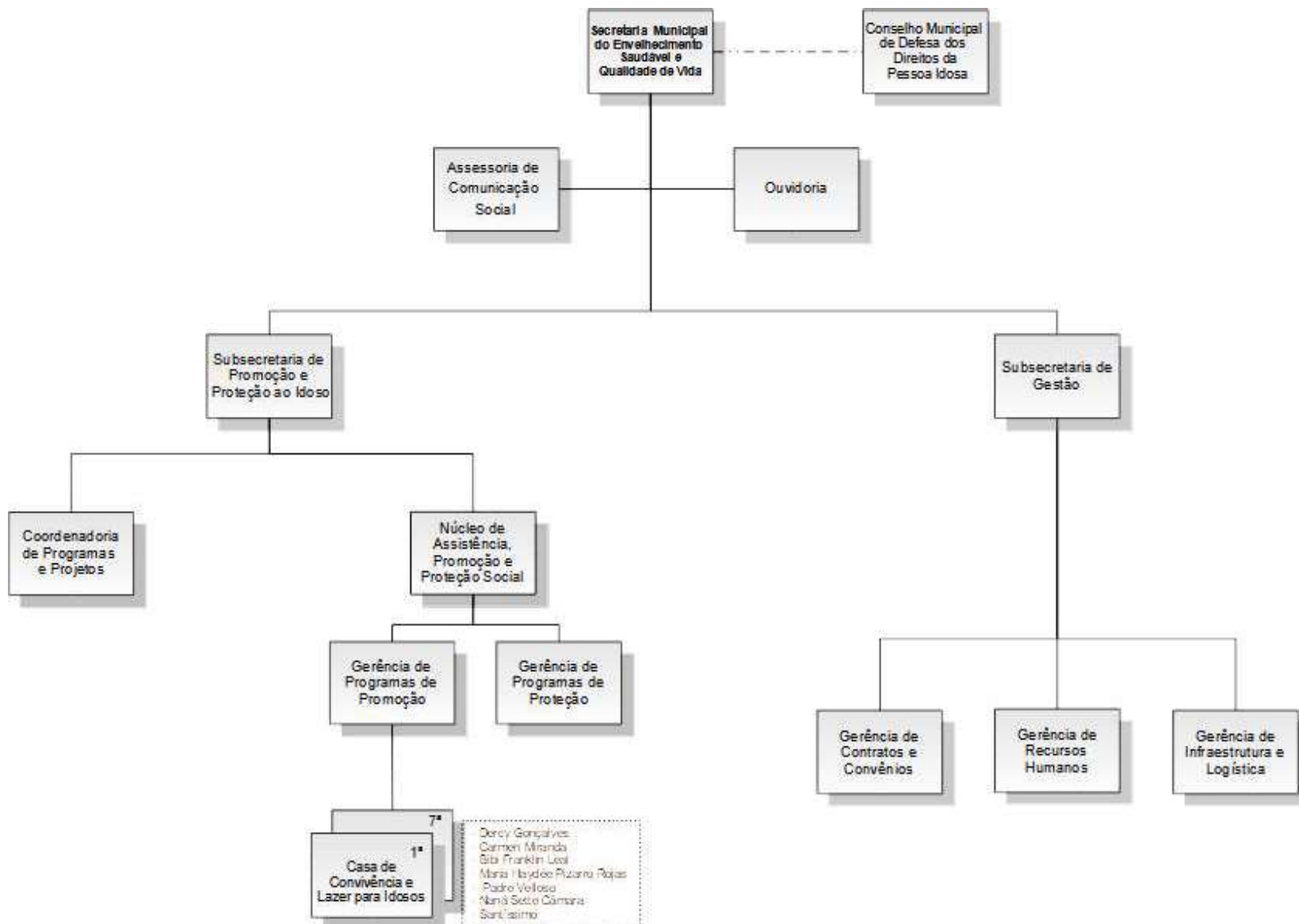
Secretaria Municipal de Habitação



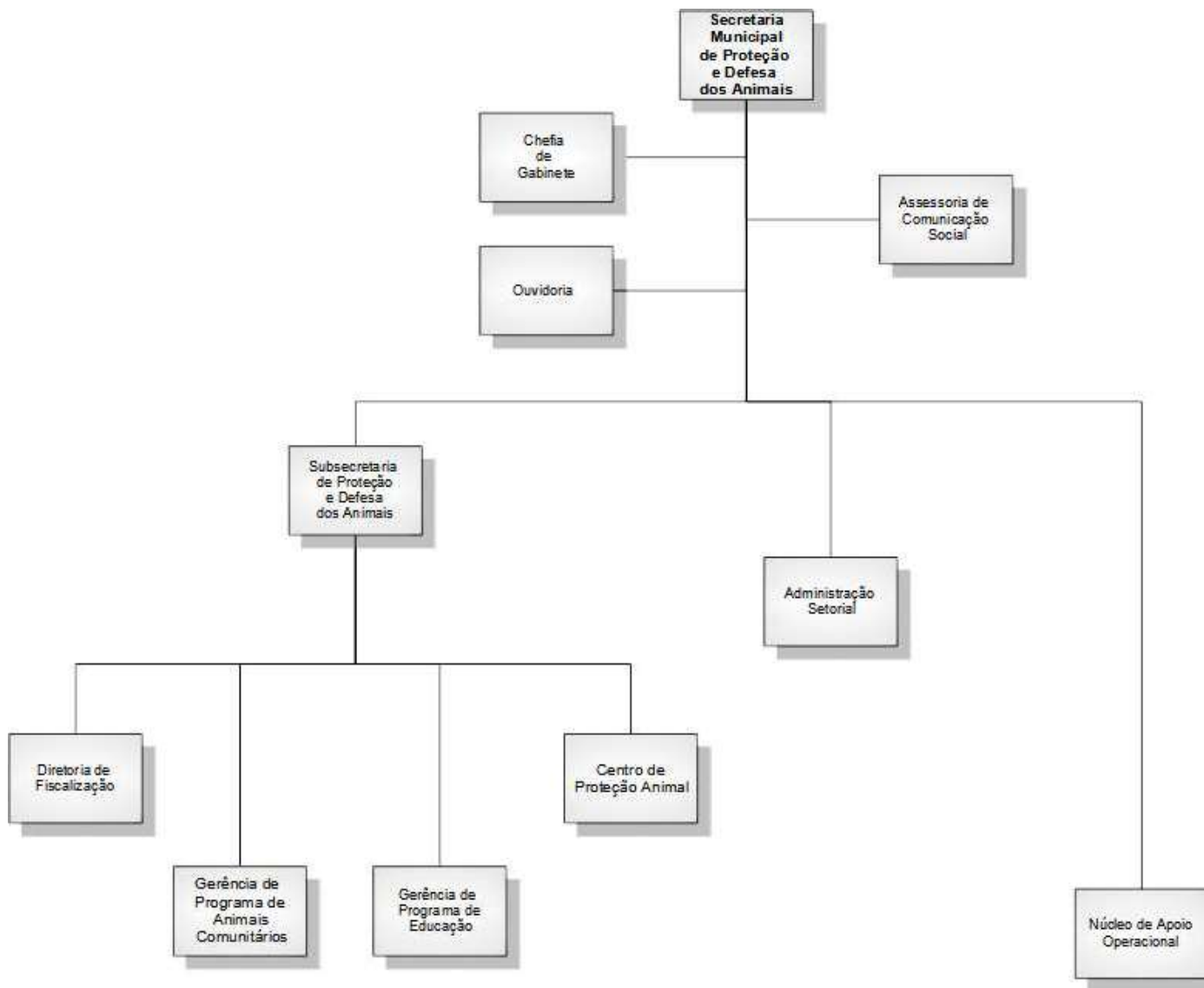
Secretaria Municipal de Ciência e Tecnologia



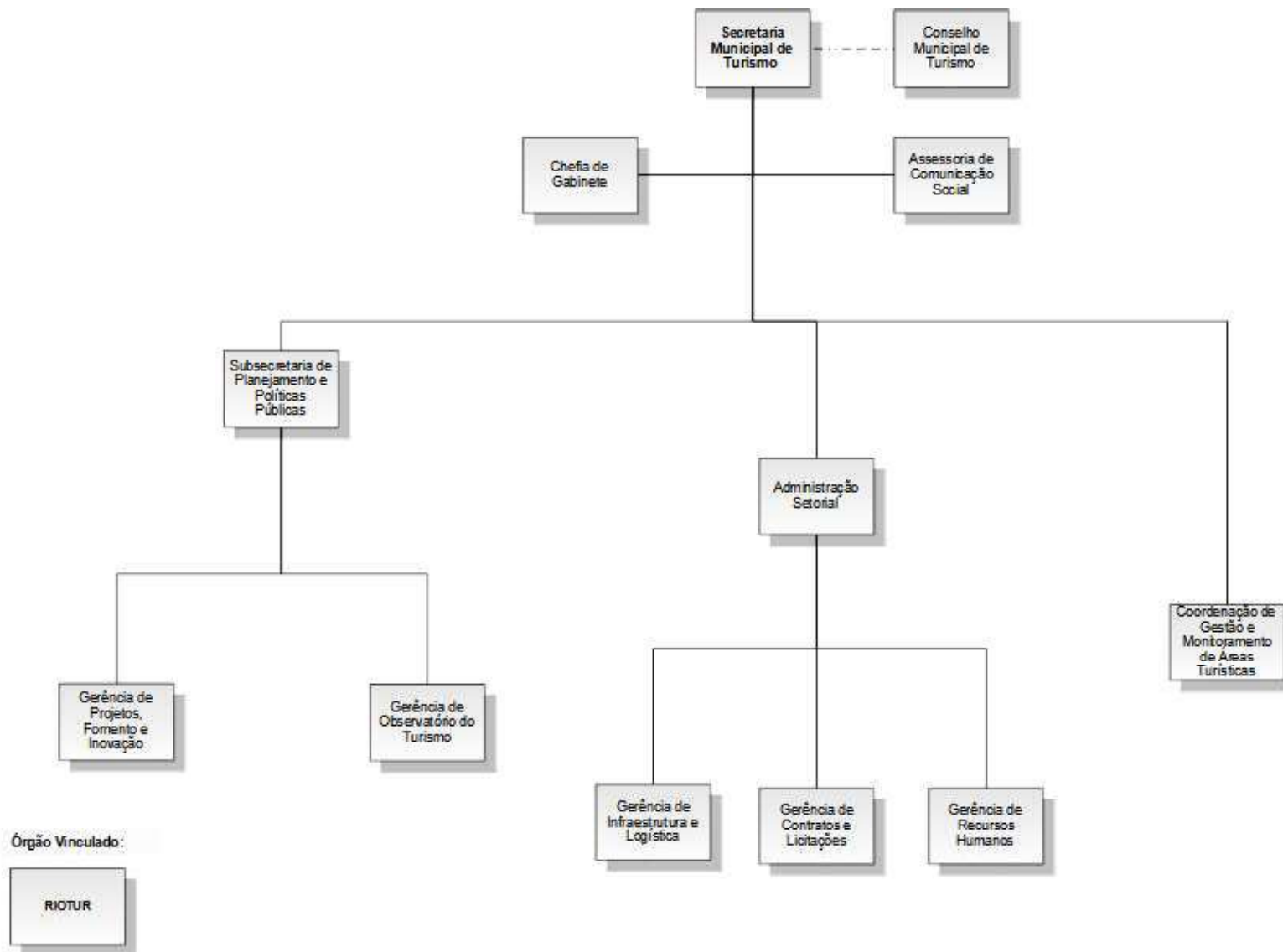
Secretaria Municipal do Envelhecimento Saudável e Qualidade de Vida



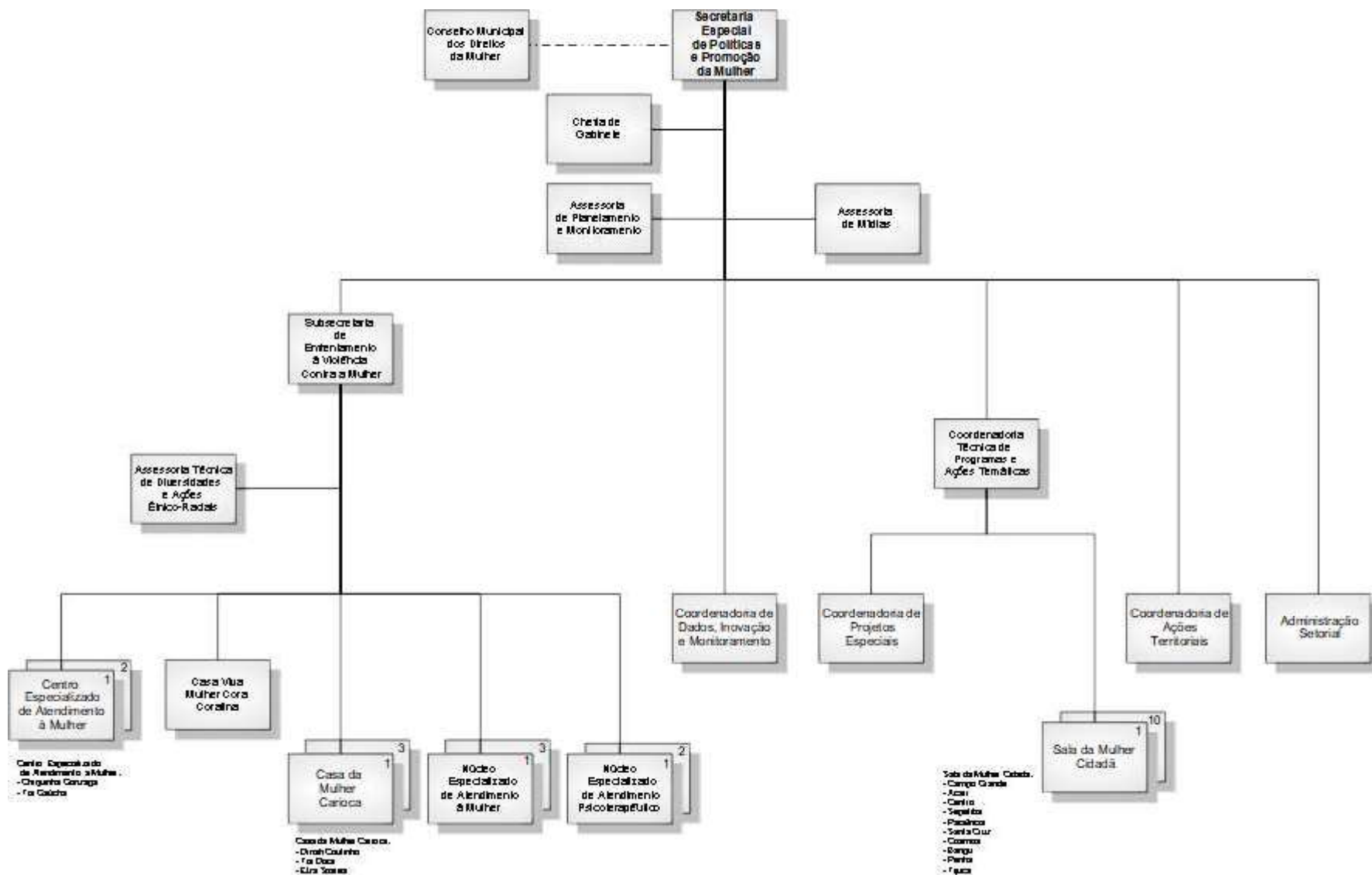
Secretaria Municipal de Proteção e Defesa dos Animais



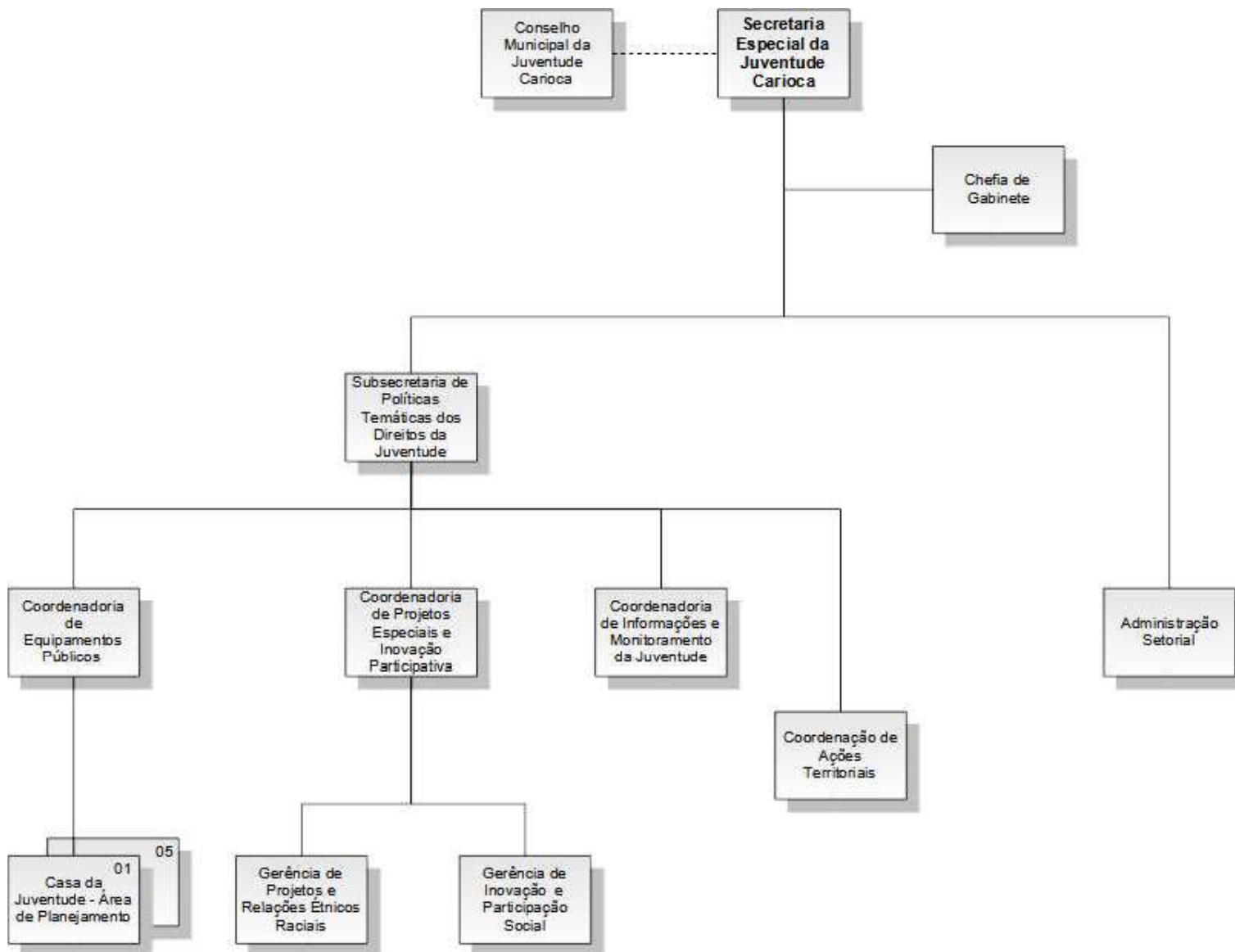
Secretaria Municipal de Turismo



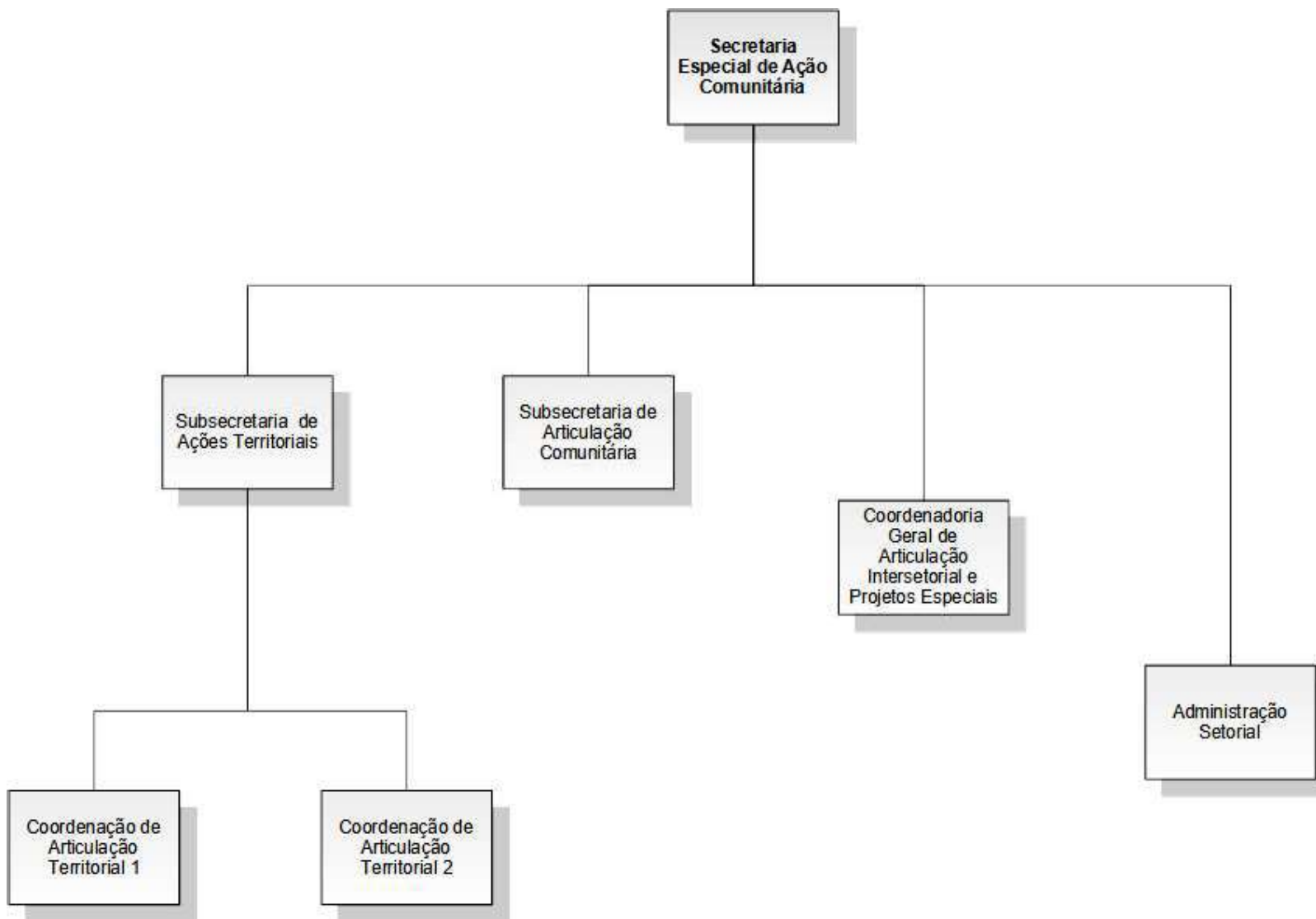
Secretaria Especial de Políticas e Promoção da Mulher



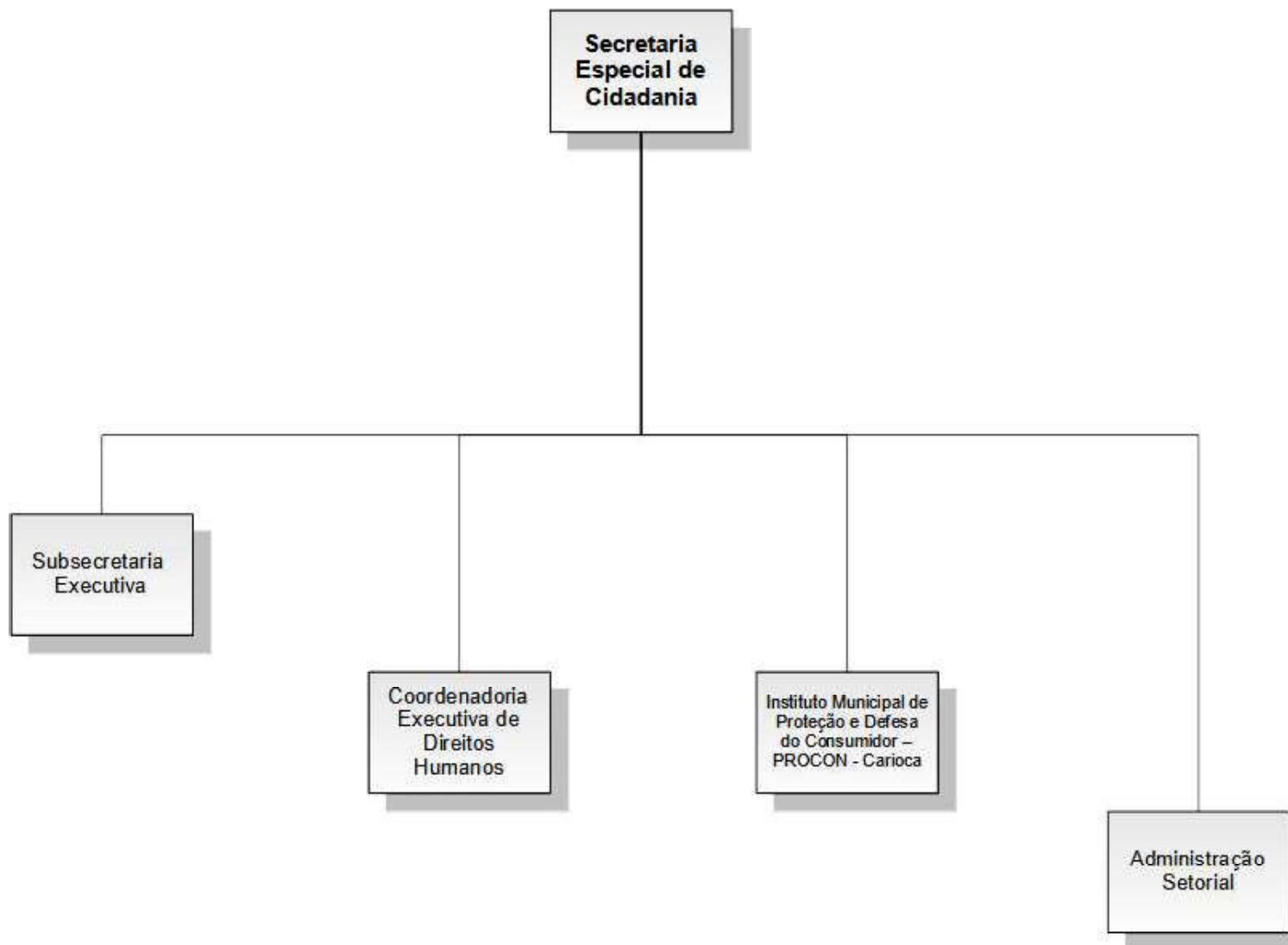
Secretaria Especial da Juventude Carioca



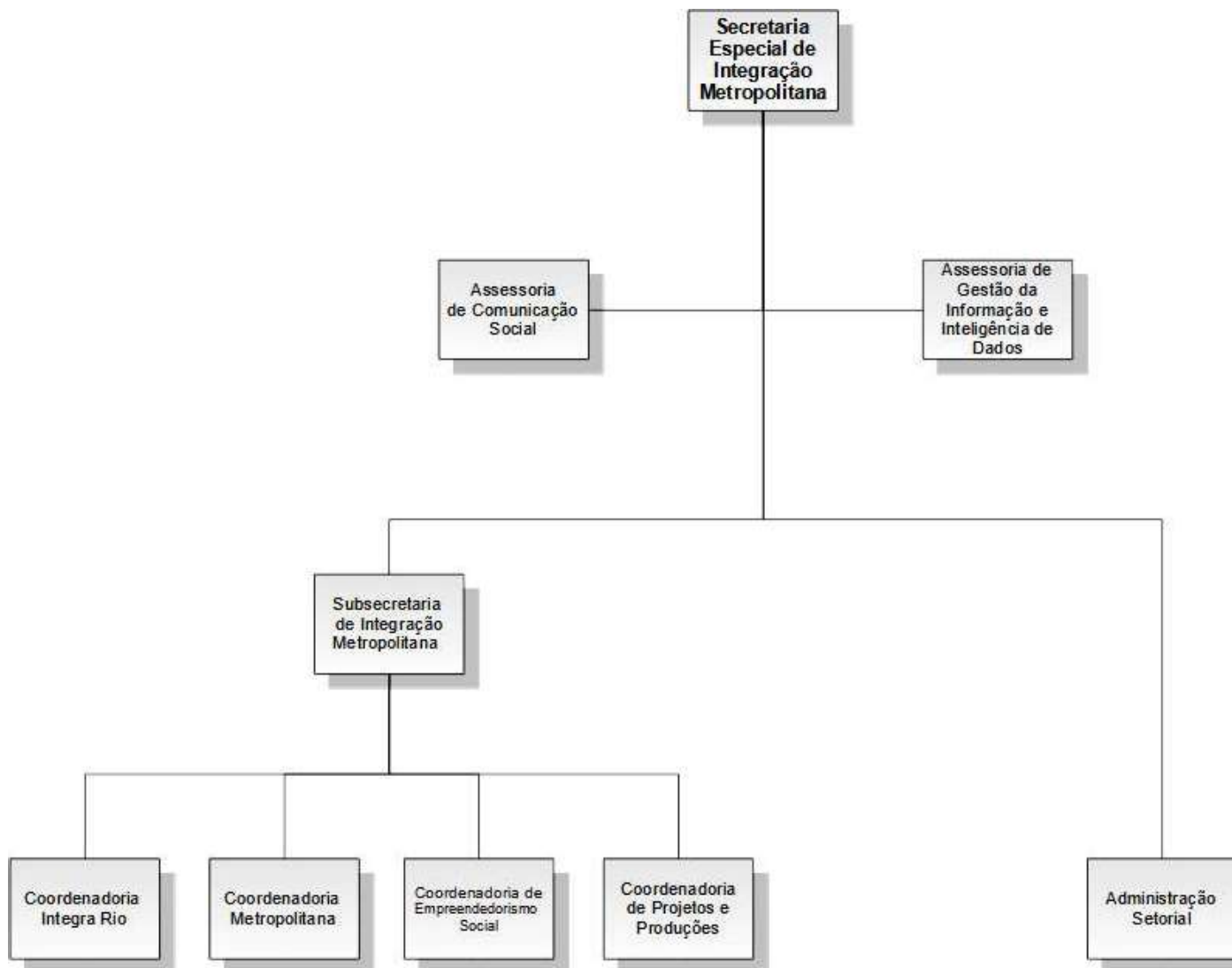
Secretaria Especial de Ação Comunitária



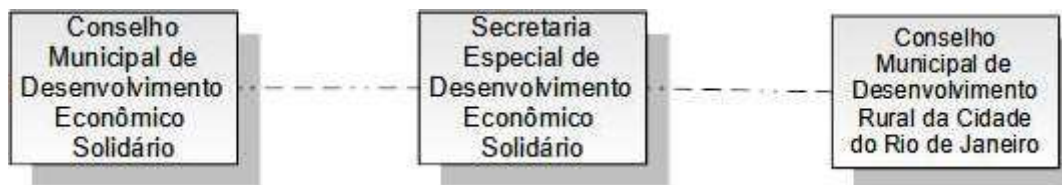
Secretaria Especial de Cidadania



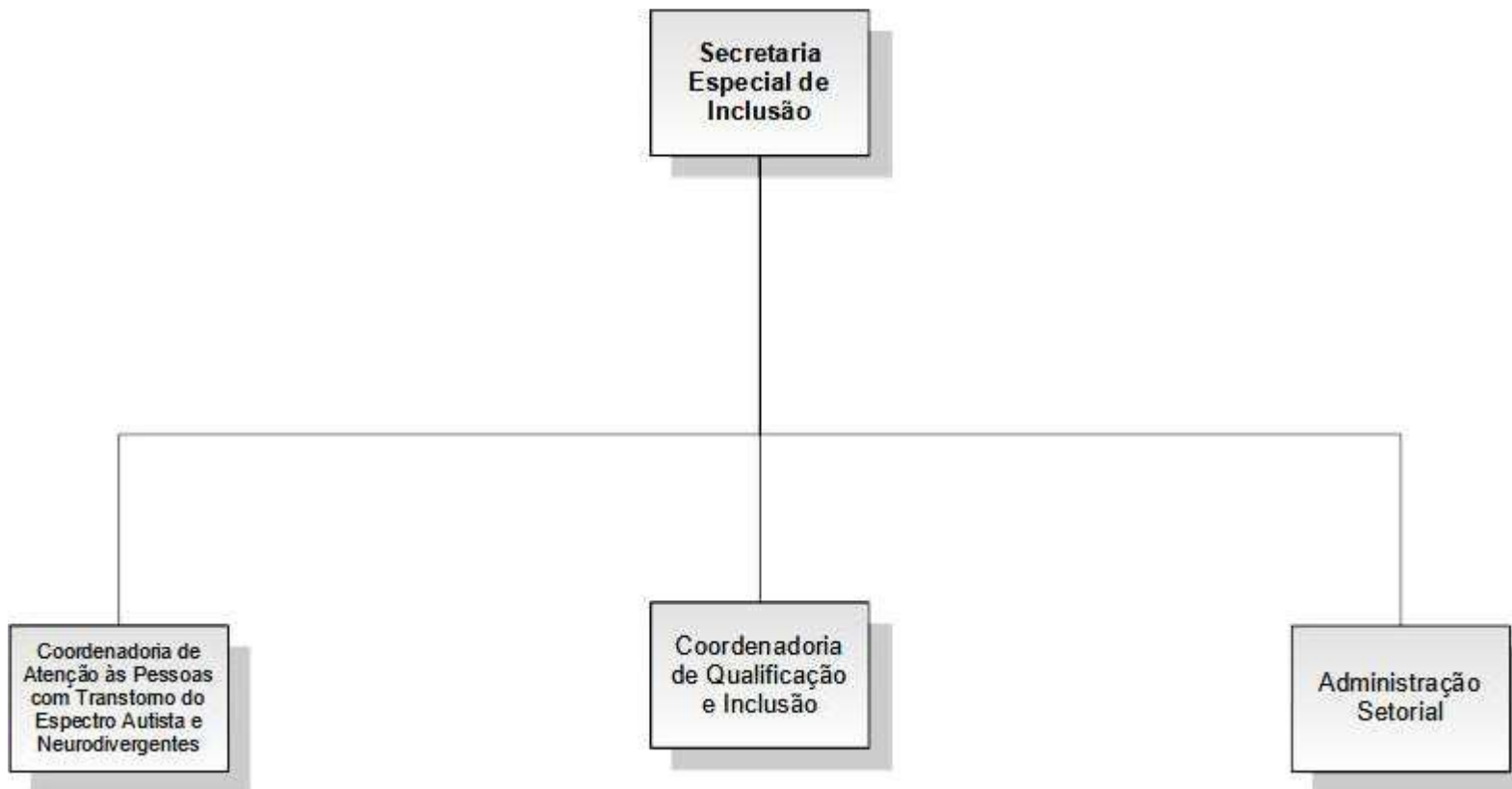
Secretaria Especial de Integração Metropolitana



Secretaria Especial de Desenvolvimento Econômico Solidário



Secretaria Especial de Inclusão



ORGANOGRAMAS DA ESTRUTURA BÁSICA

ADMINISTRAÇÃO INDIRETA

Autarquias



Fundações



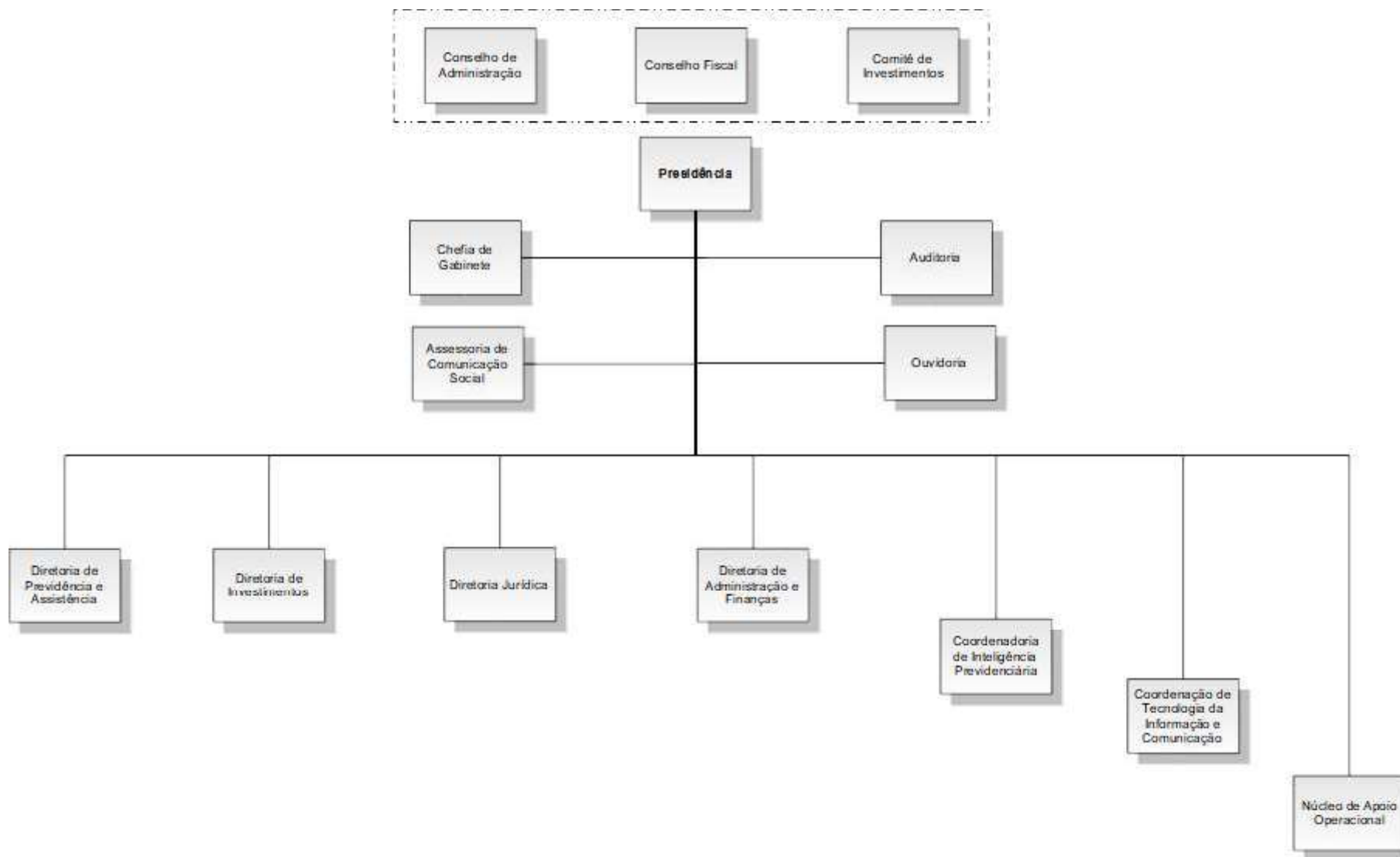
Empresas Públicas



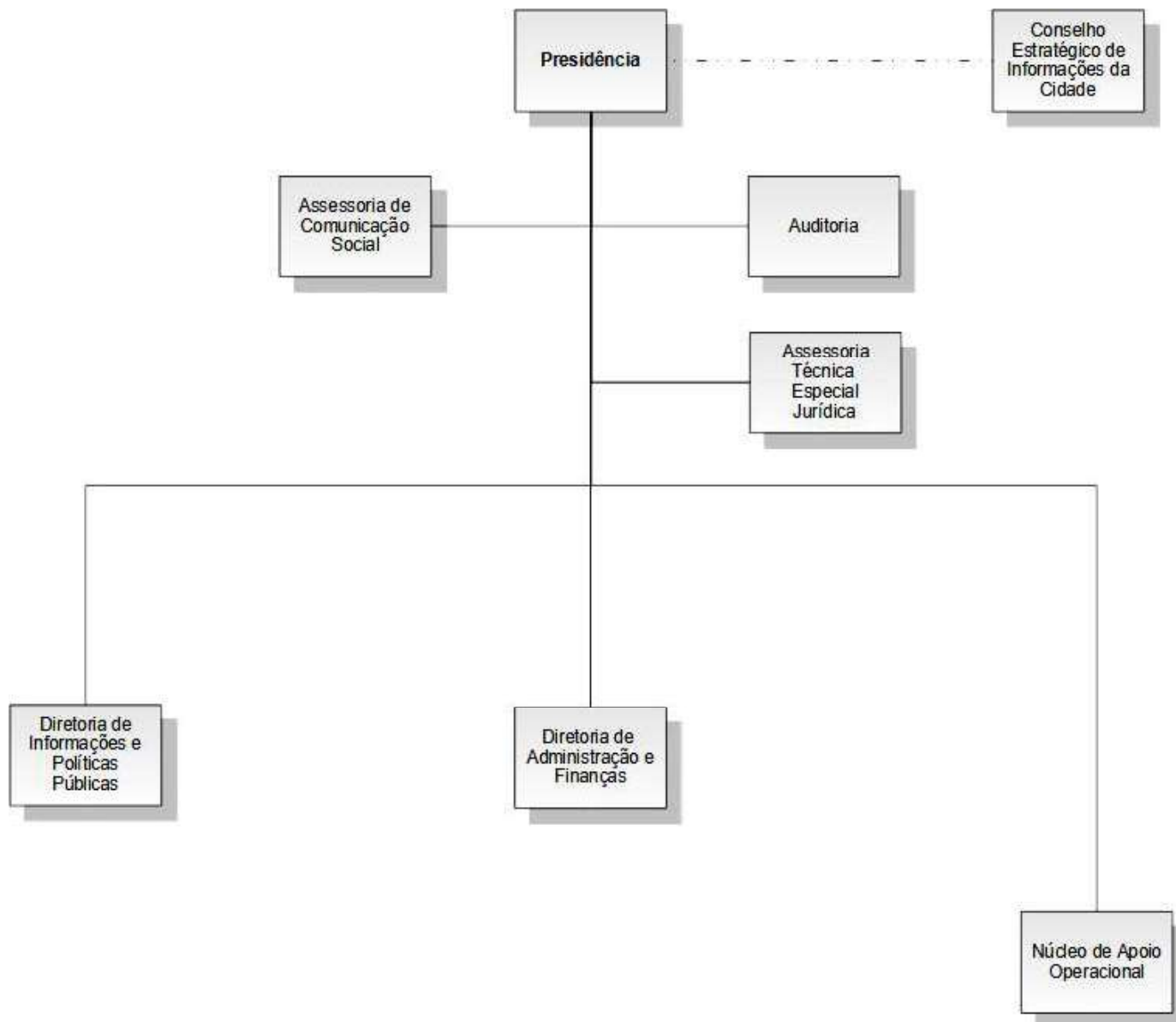
Sociedades de Economia Mista



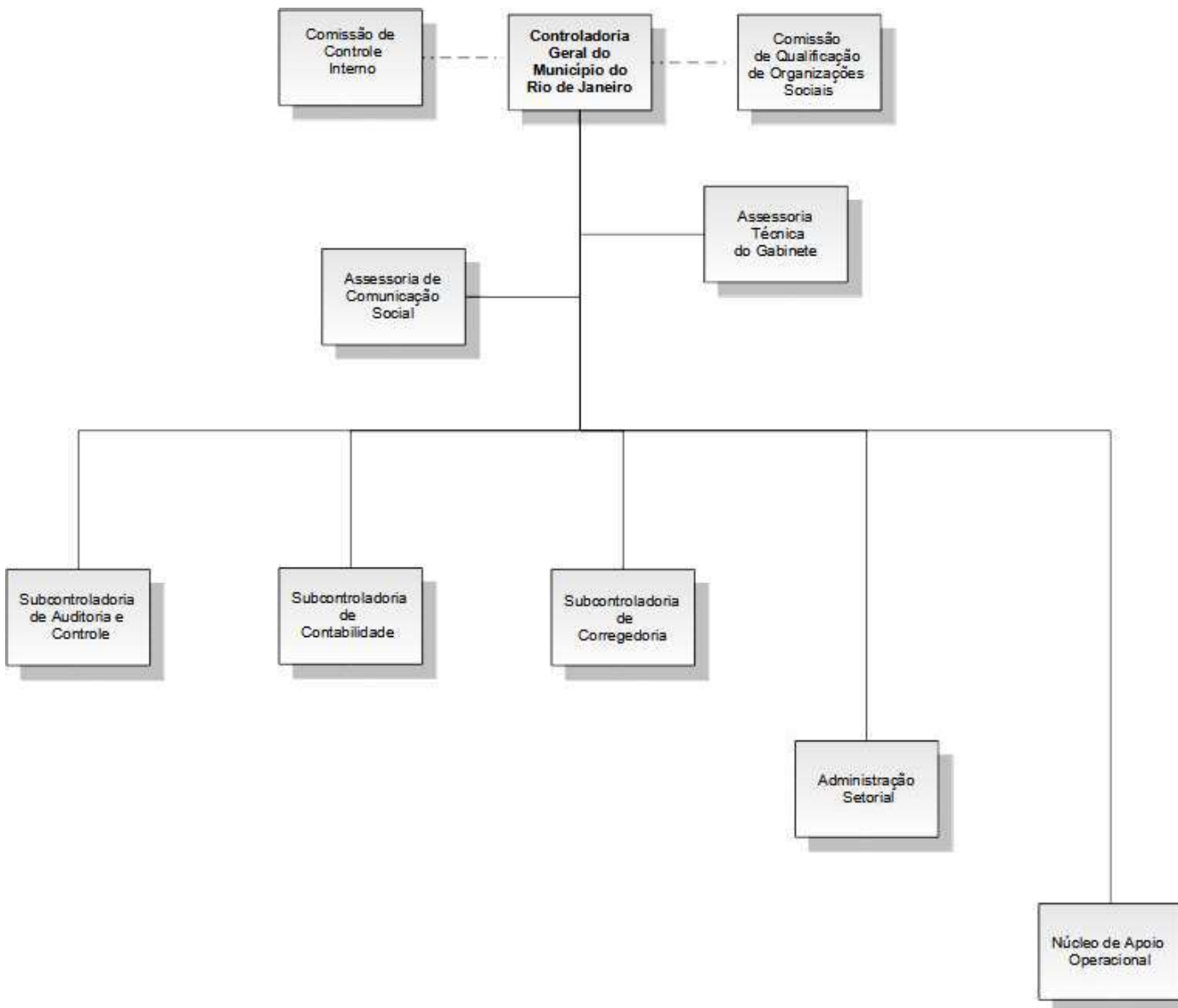
Instituto de Previdência e Assistência do Município do Rio de Janeiro



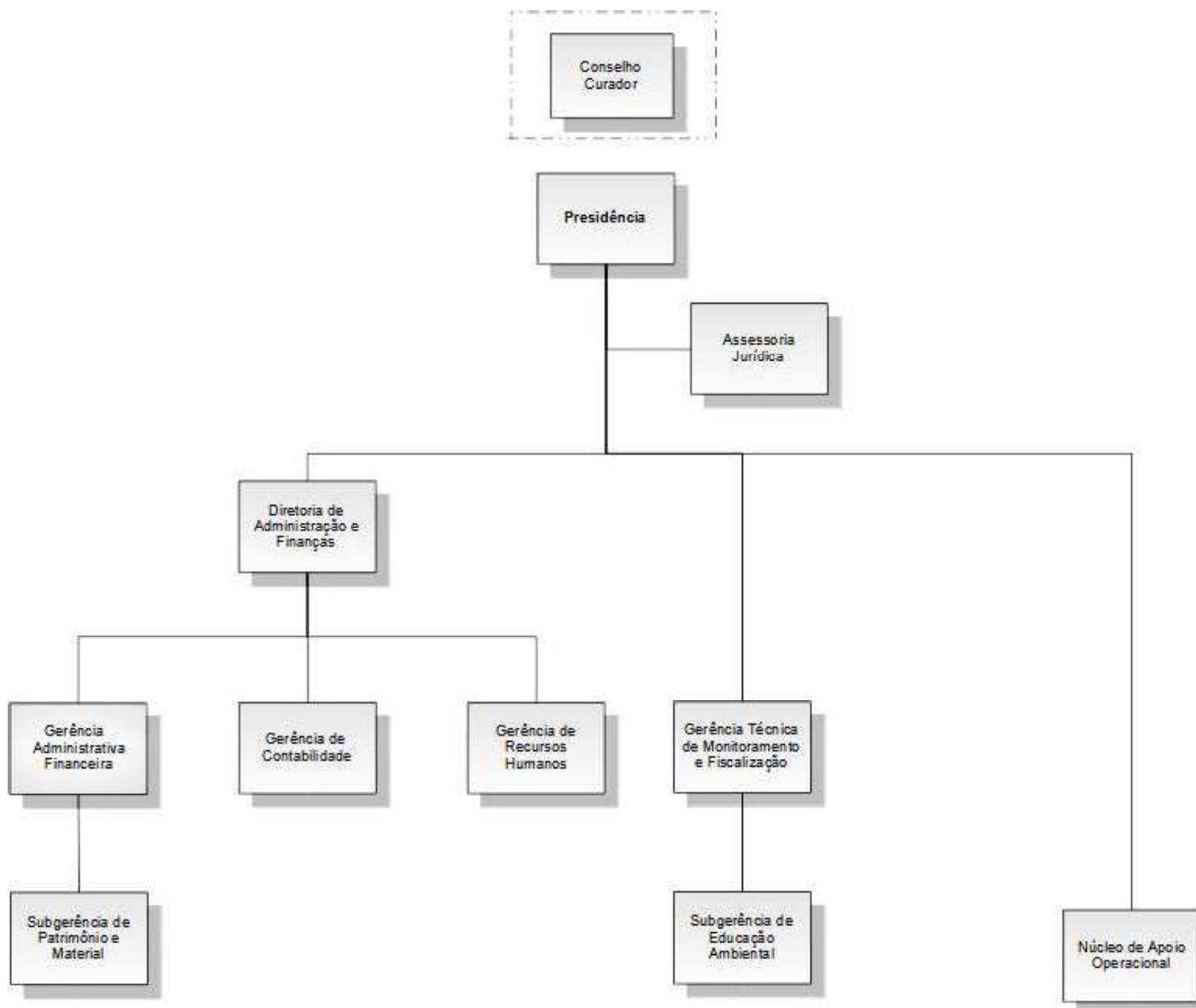
Instituto Municipal de Urbanismo Pereira Passos



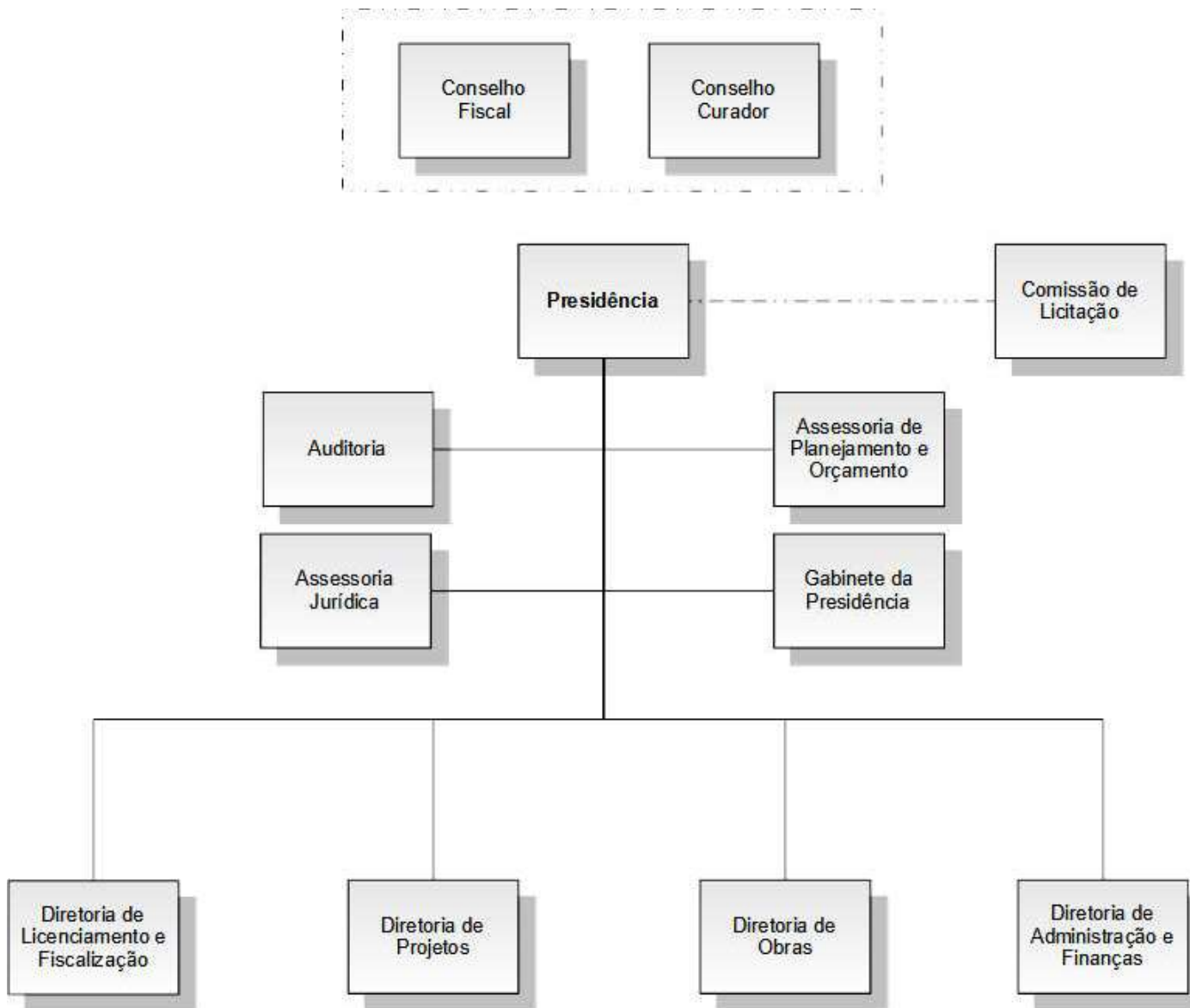
Guarda Municipal do Rio de Janeiro



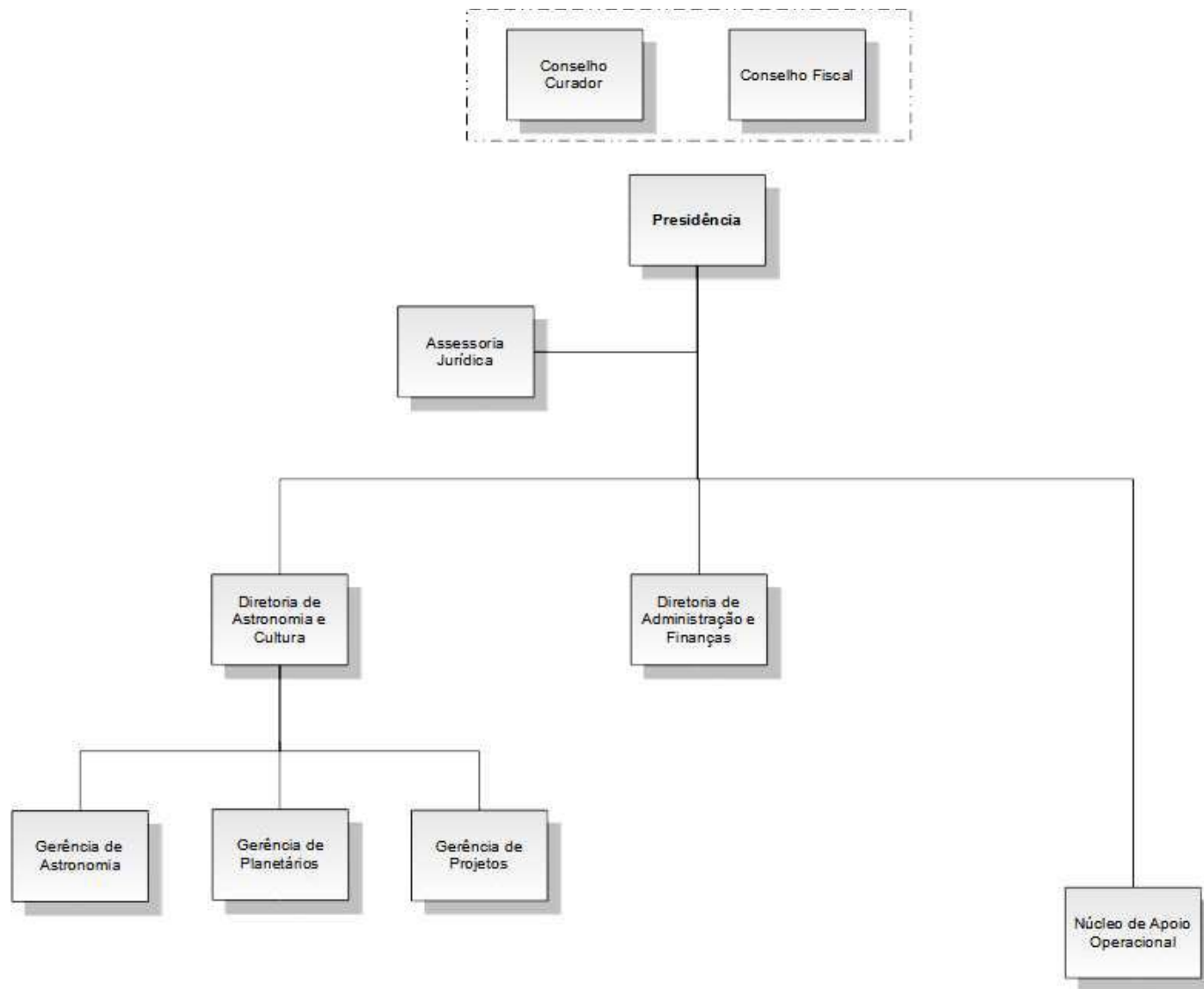
Fundação Jardim Zoológico da Cidade do Rio de Janeiro



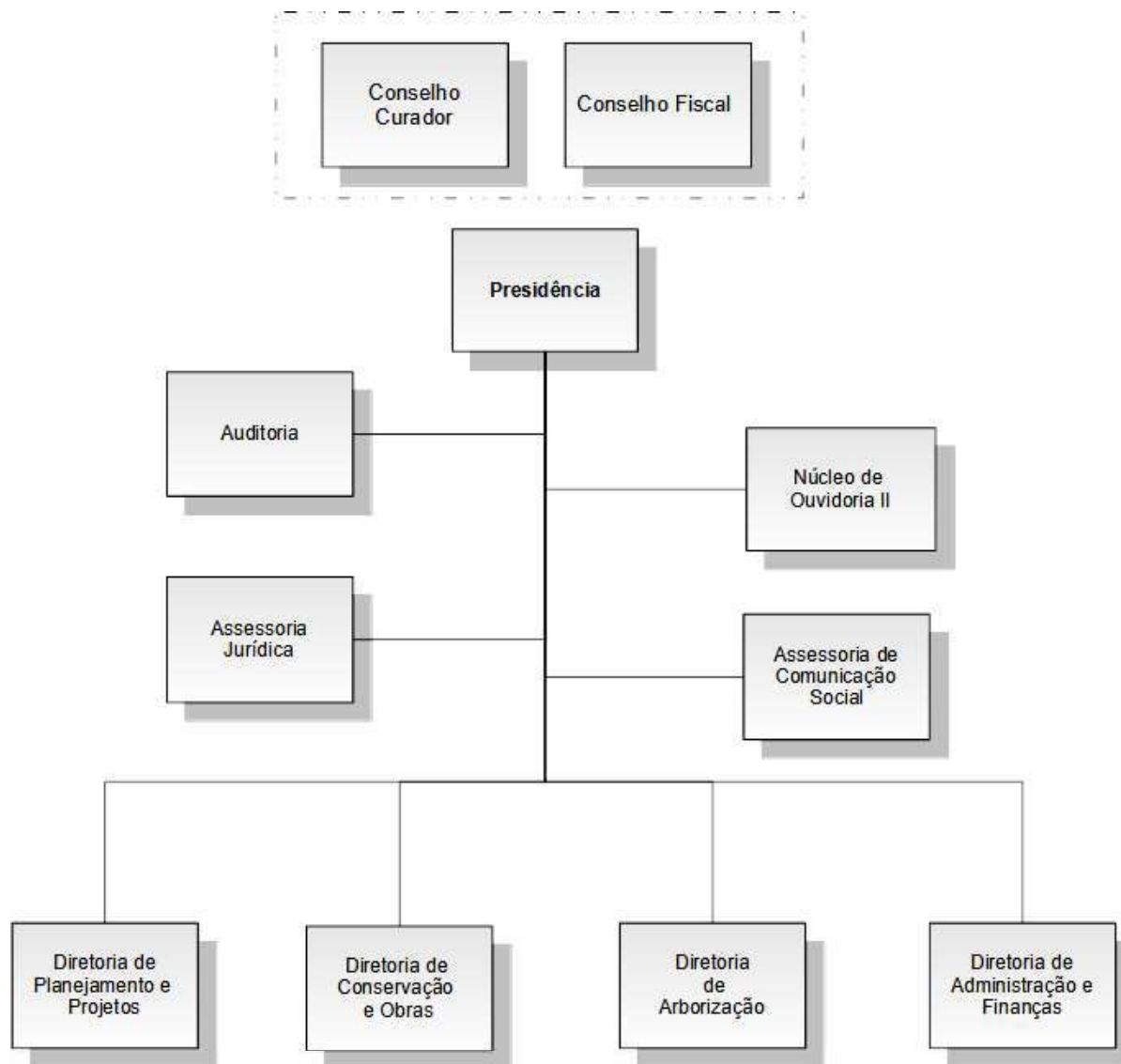
Fundação Instituto de Geotécnica do Município do Rio de Janeiro



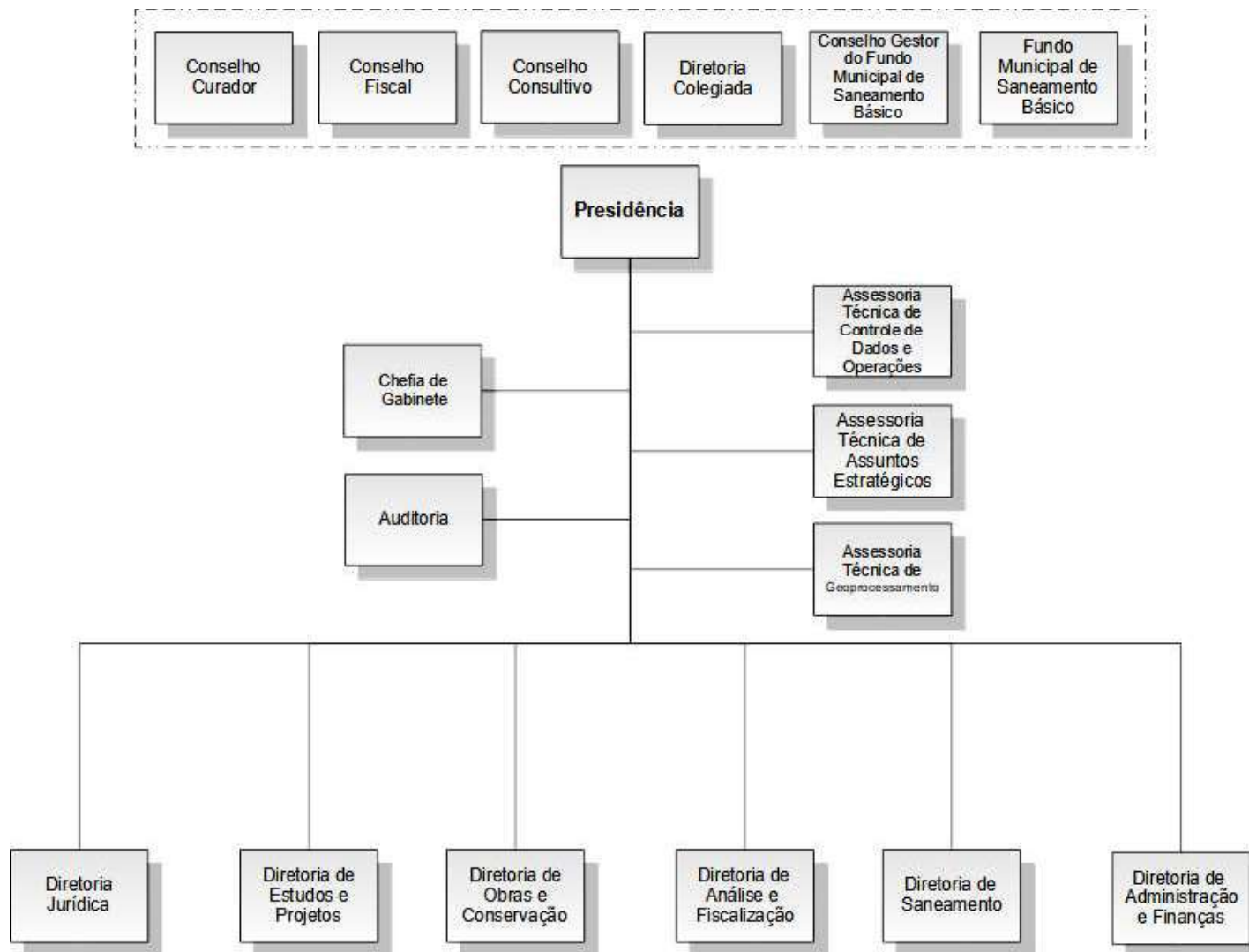
Fundação Planetário da Cidade do Rio de Janeiro



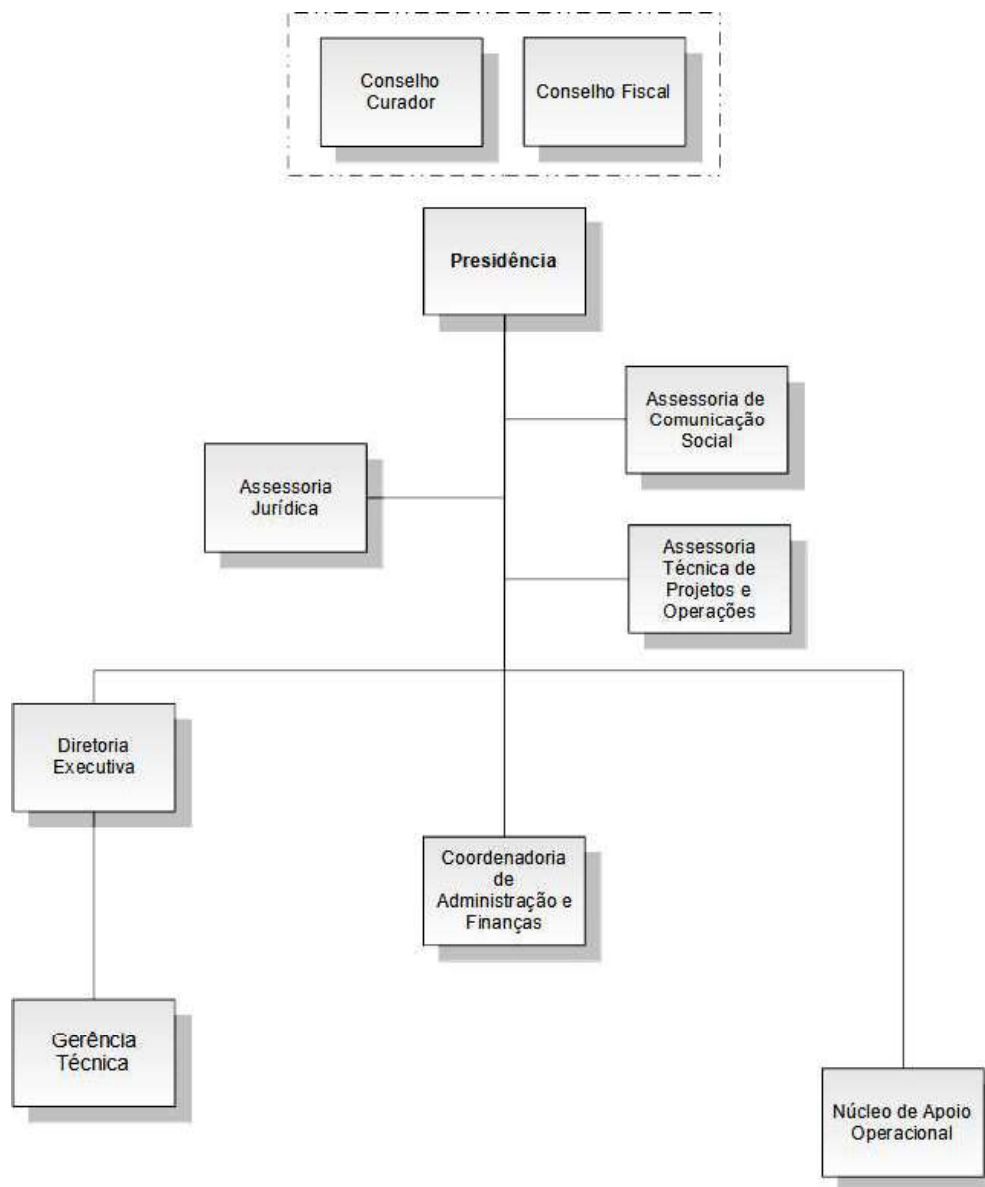
Fundação Parques e Jardins



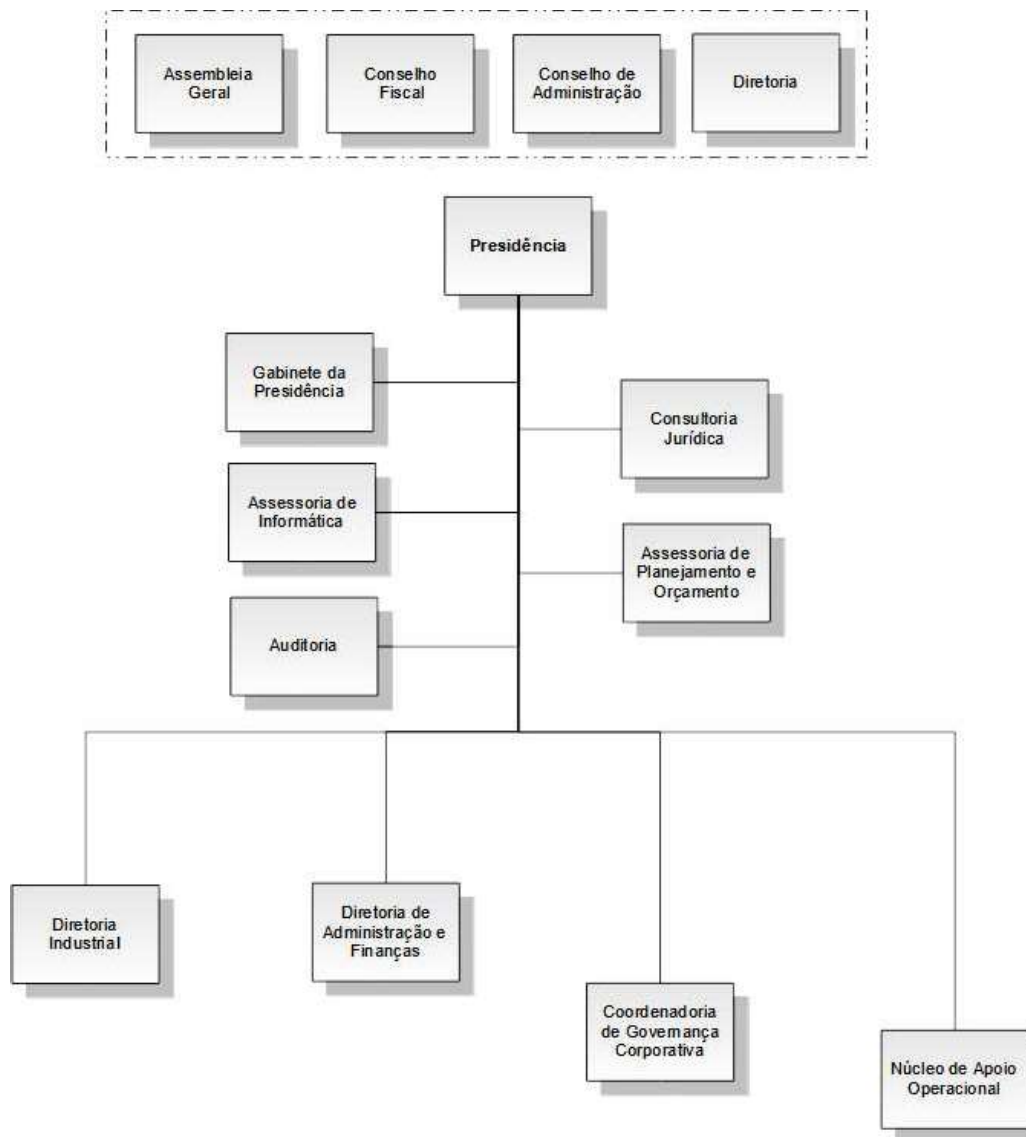
Fundação Instituto das Águas do Município do Rio de Janeiro



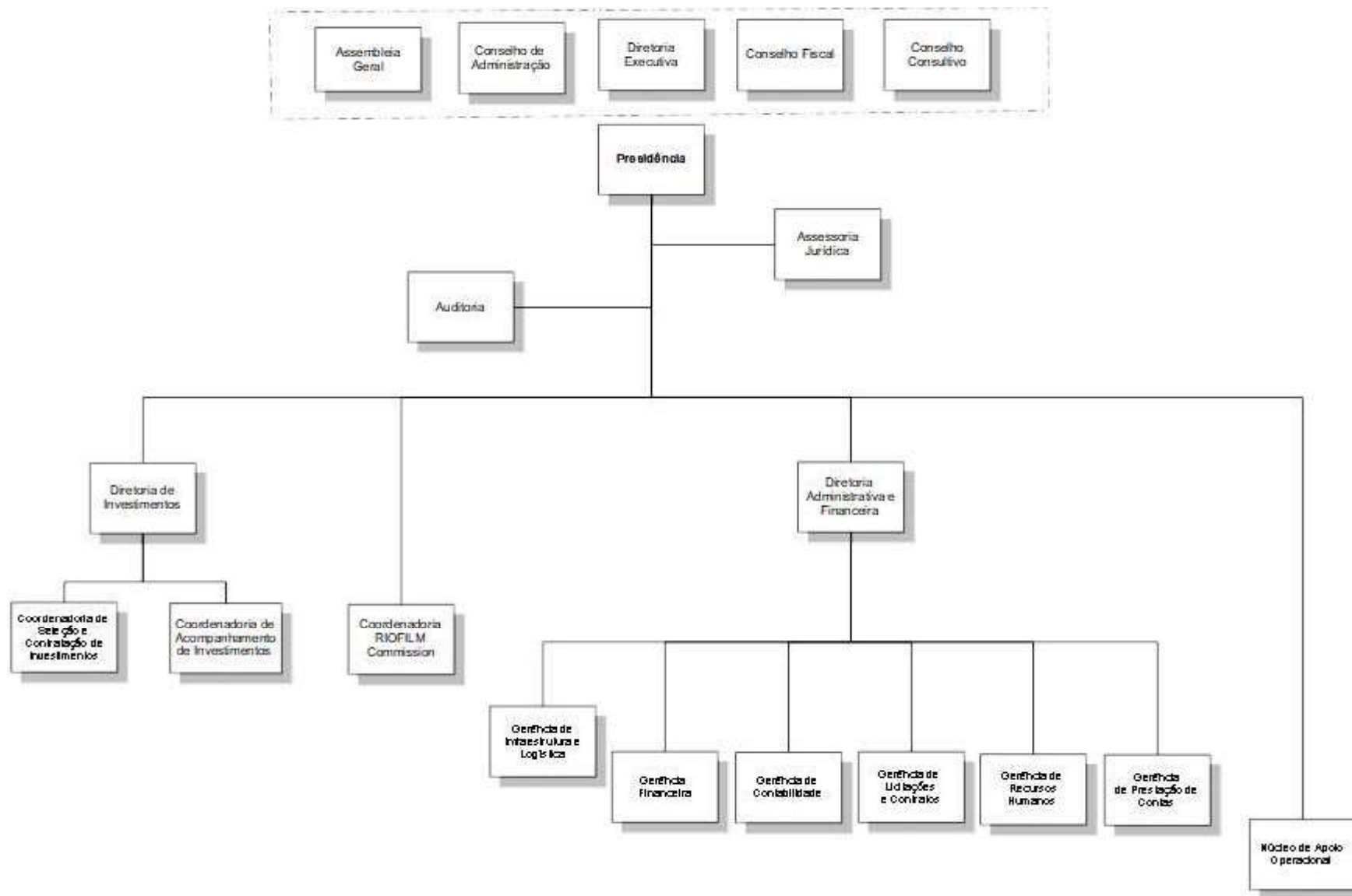
Fundação Cidade das Artes



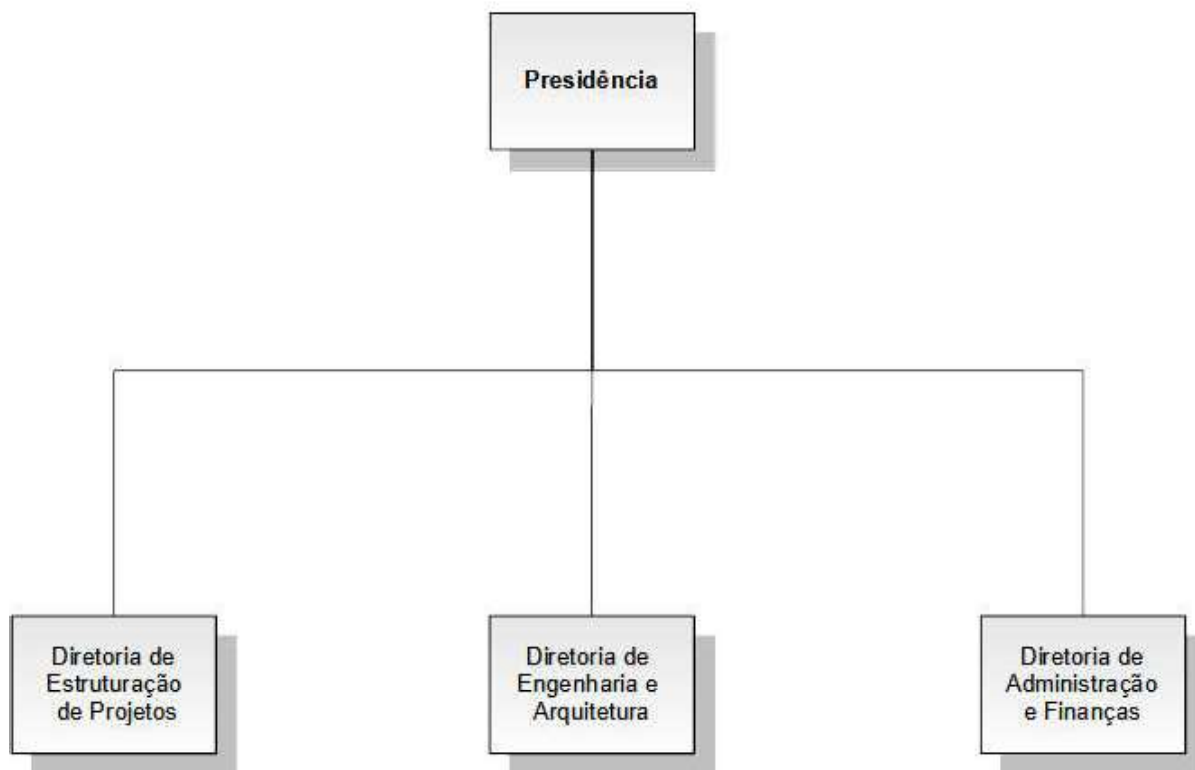
Empresa Municipal de Artes Gráficas S.A.



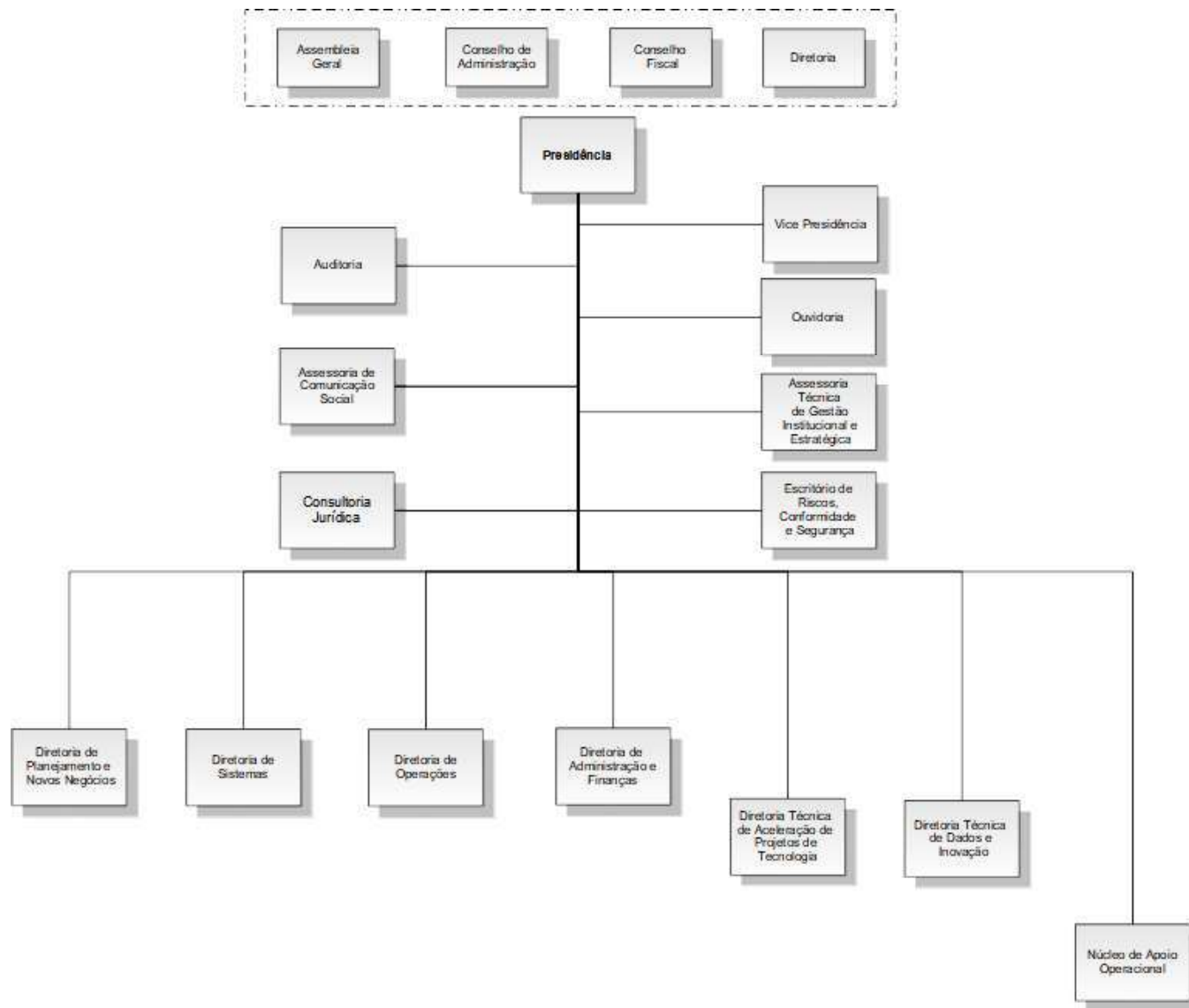
Distribuidora de Filmes S.A. - RIOFILME



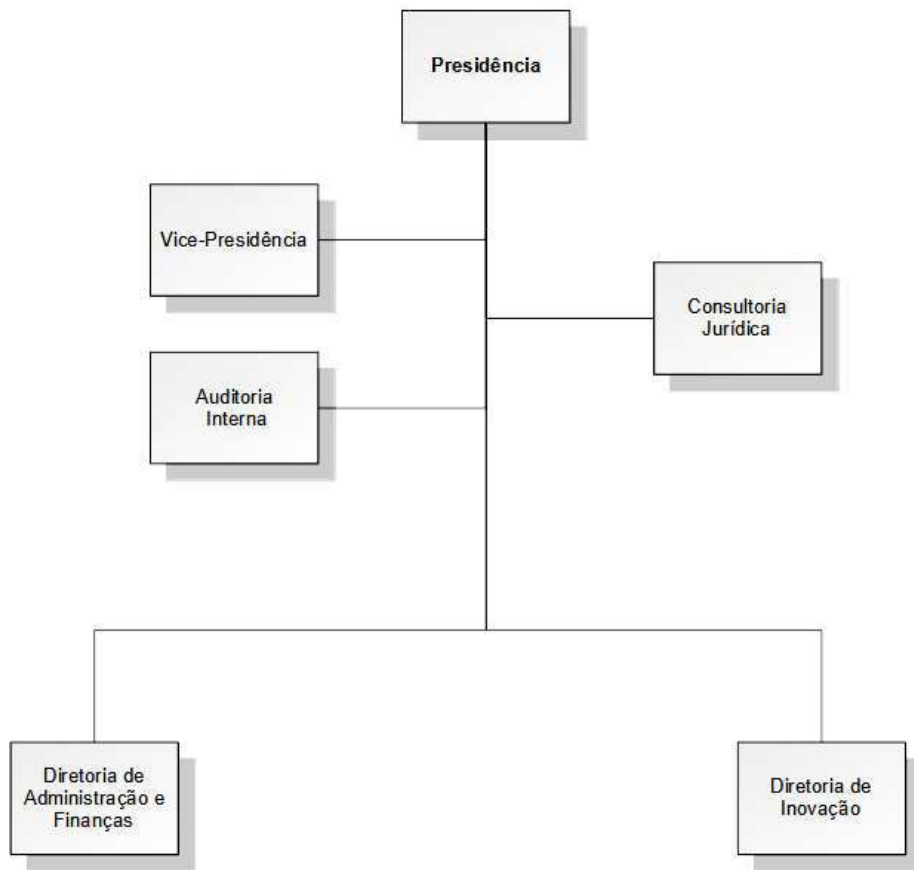
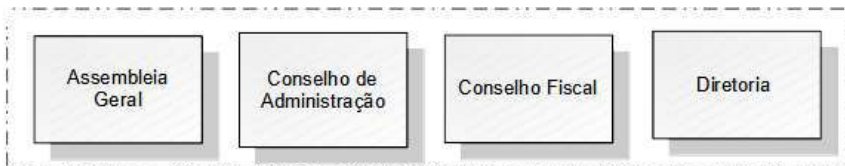
Companhia Carioca de Parcerias e Investimentos



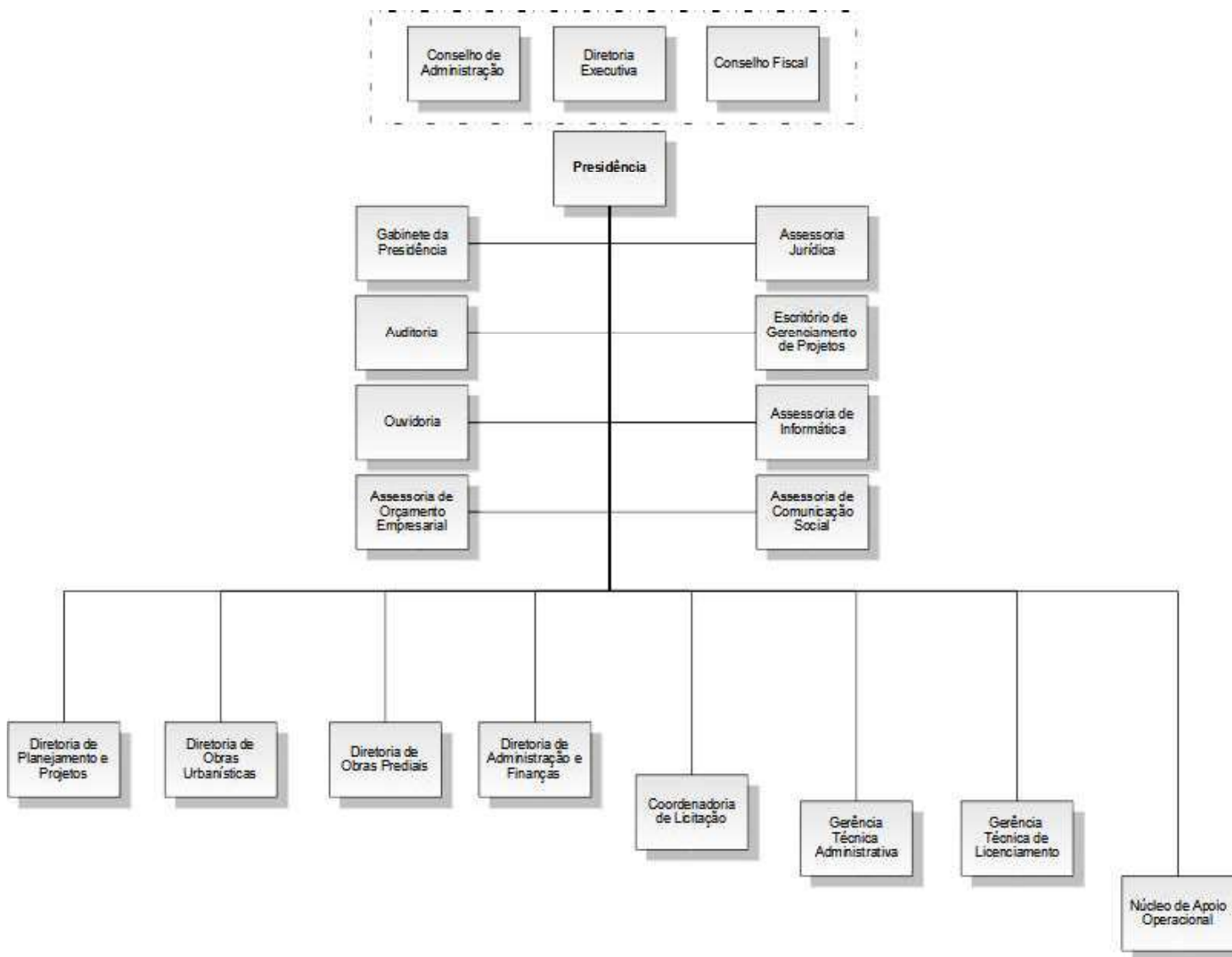
Empresa Municipal de Informática S.A.



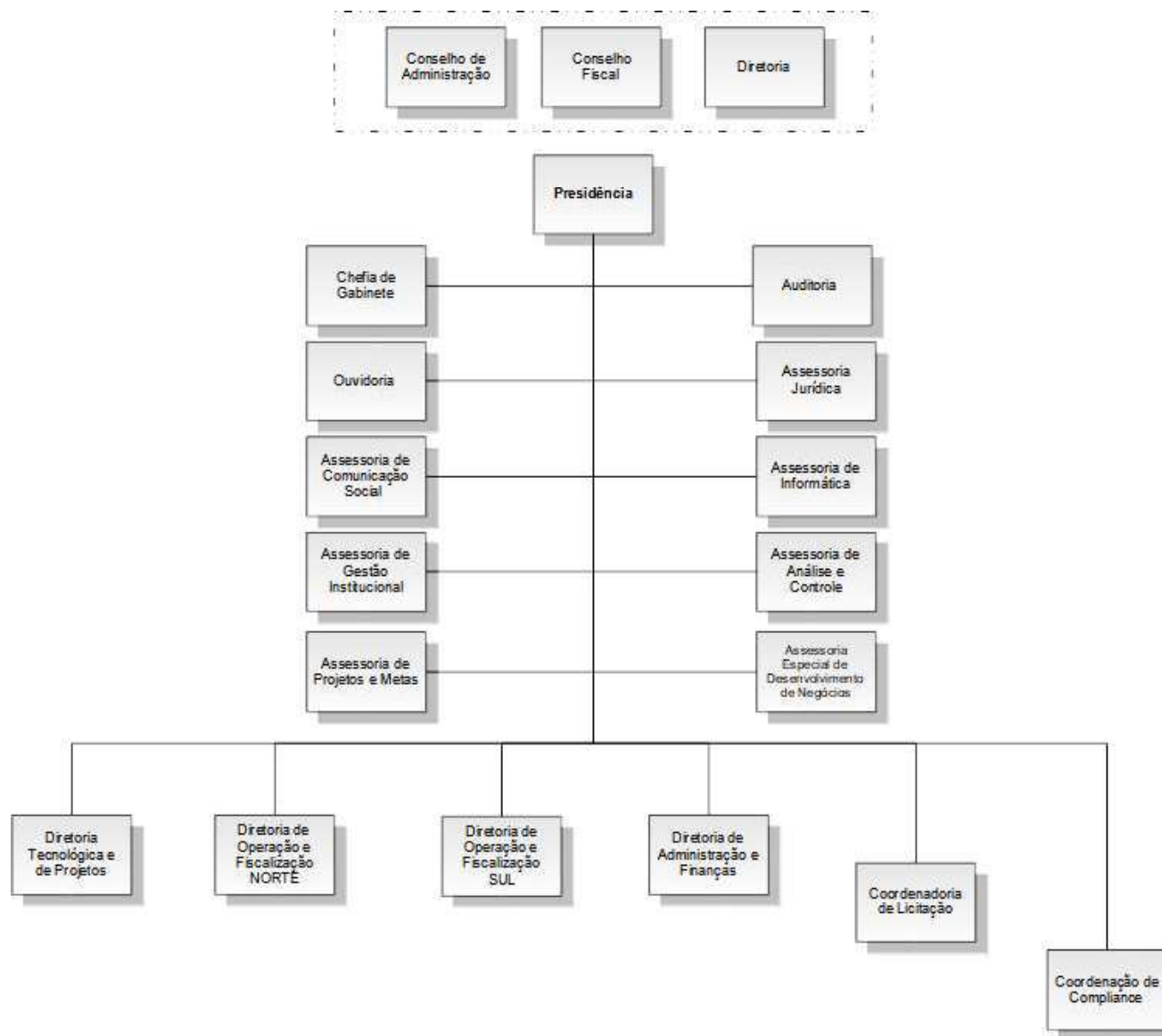
Agência de Fomento do Município do Rio de Janeiro S.A.



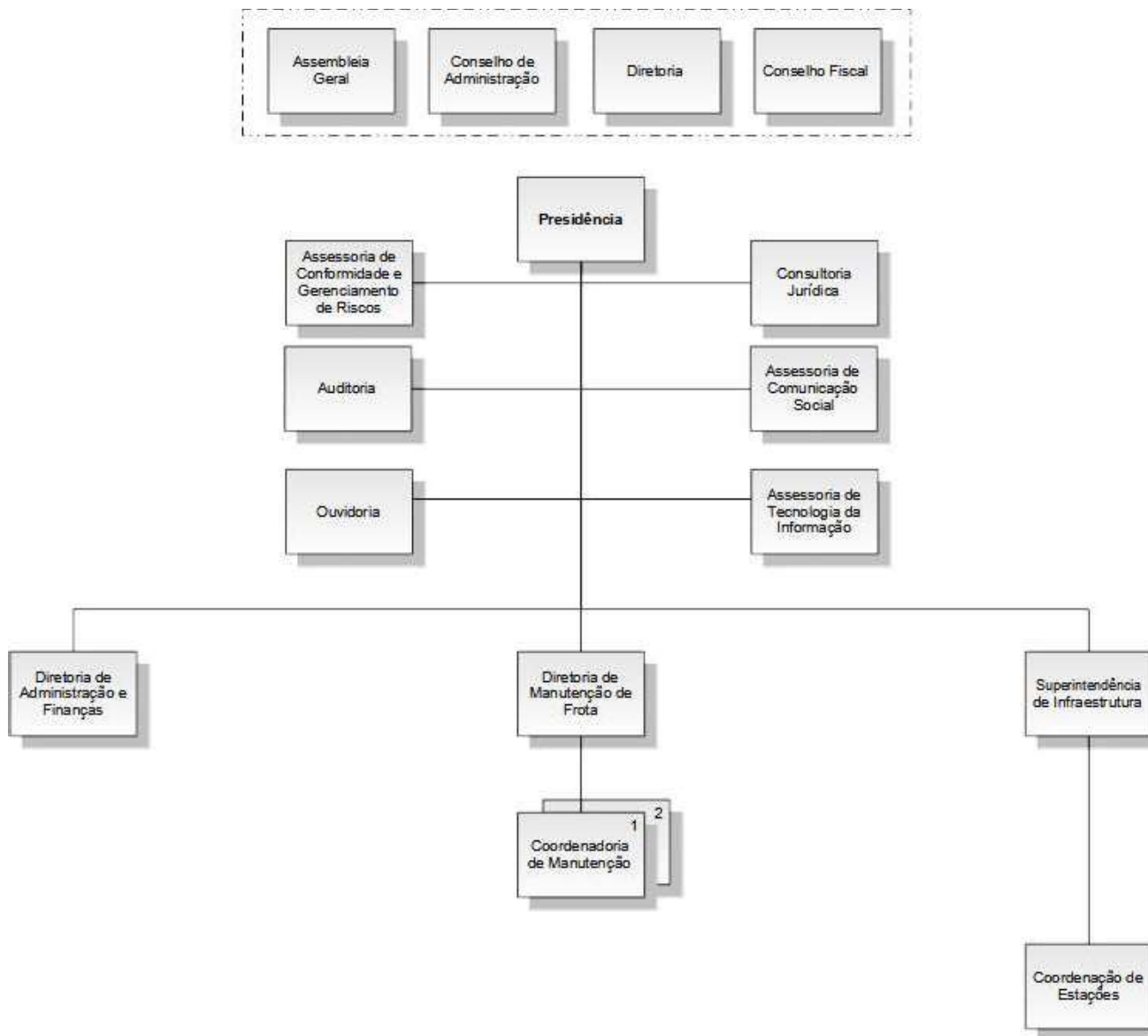
Empresa Municipal de Urbanização - RIO-URBE



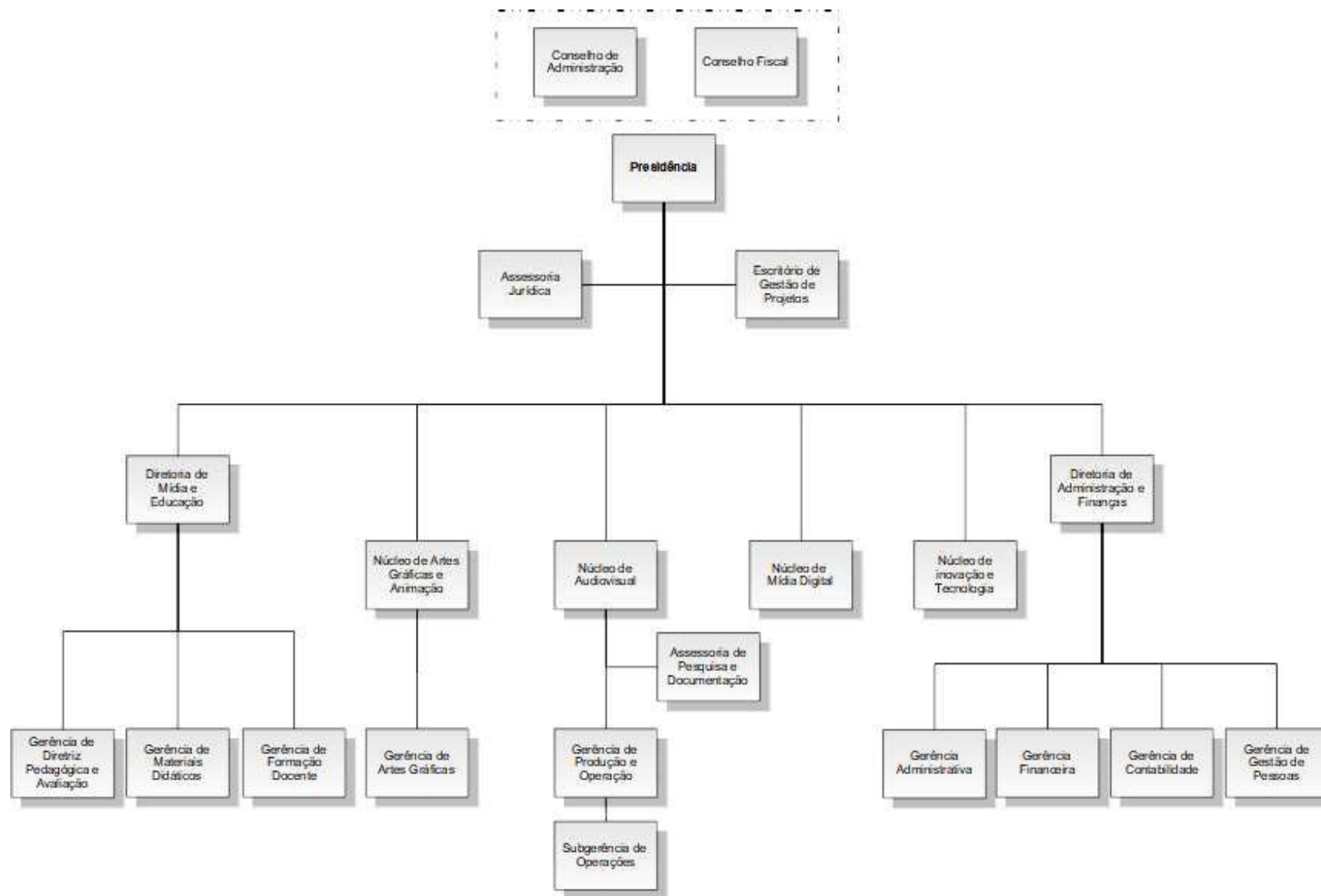
Companhia Municipal de Energia e Iluminação



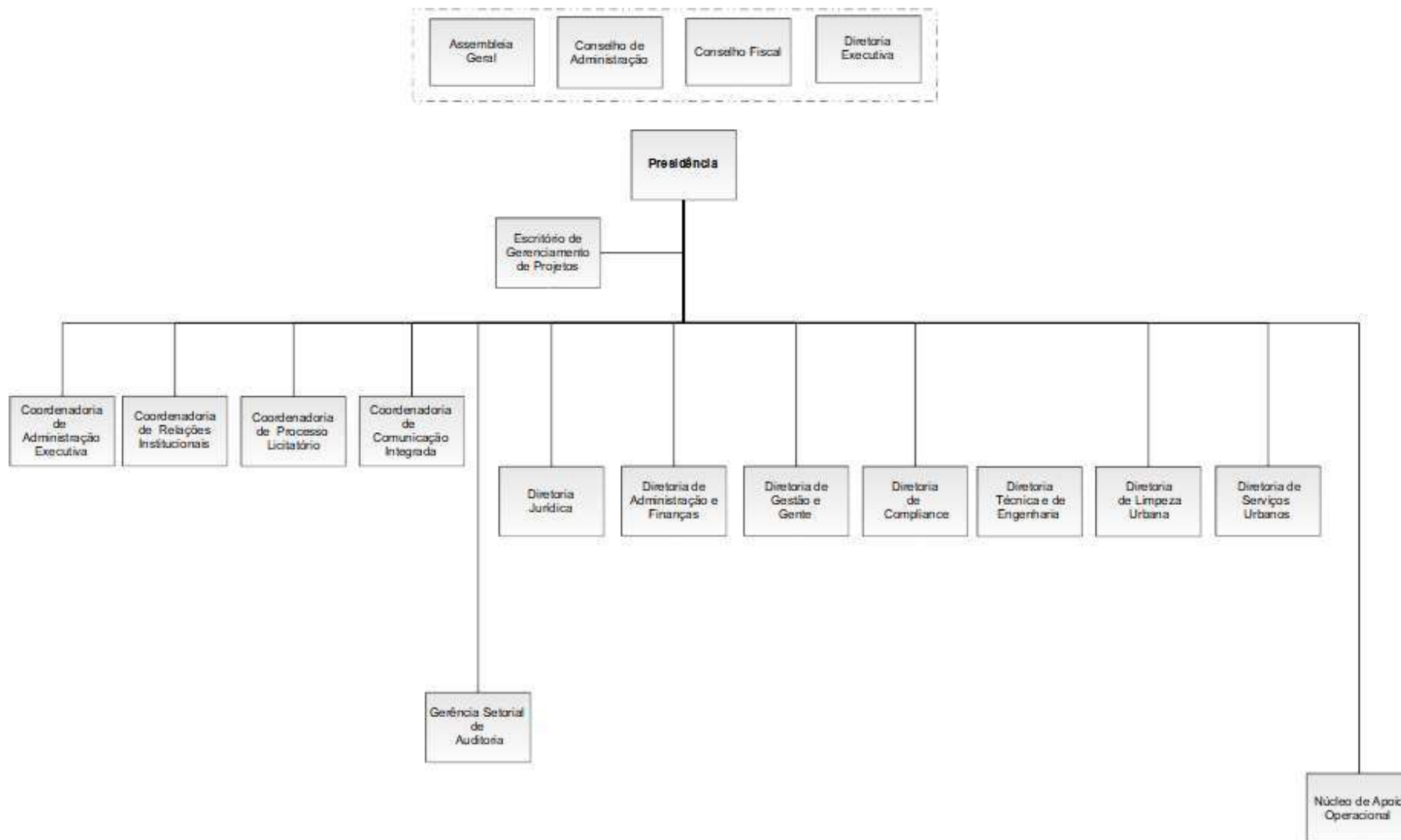
Companhia Municipal de Transportes Coletivos



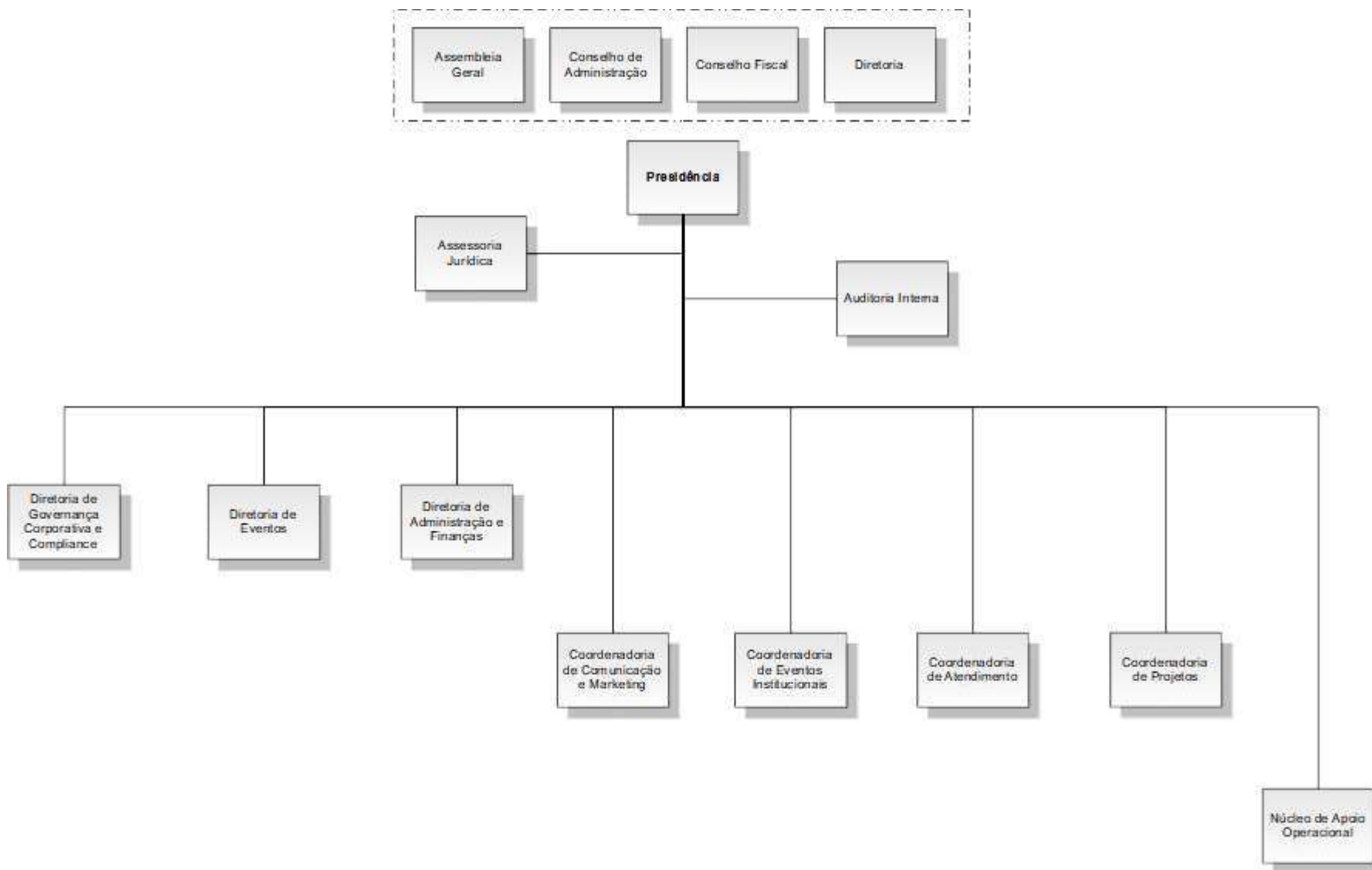
MULTIRIO - Empresa Municipal de Múltiplos Ltda.



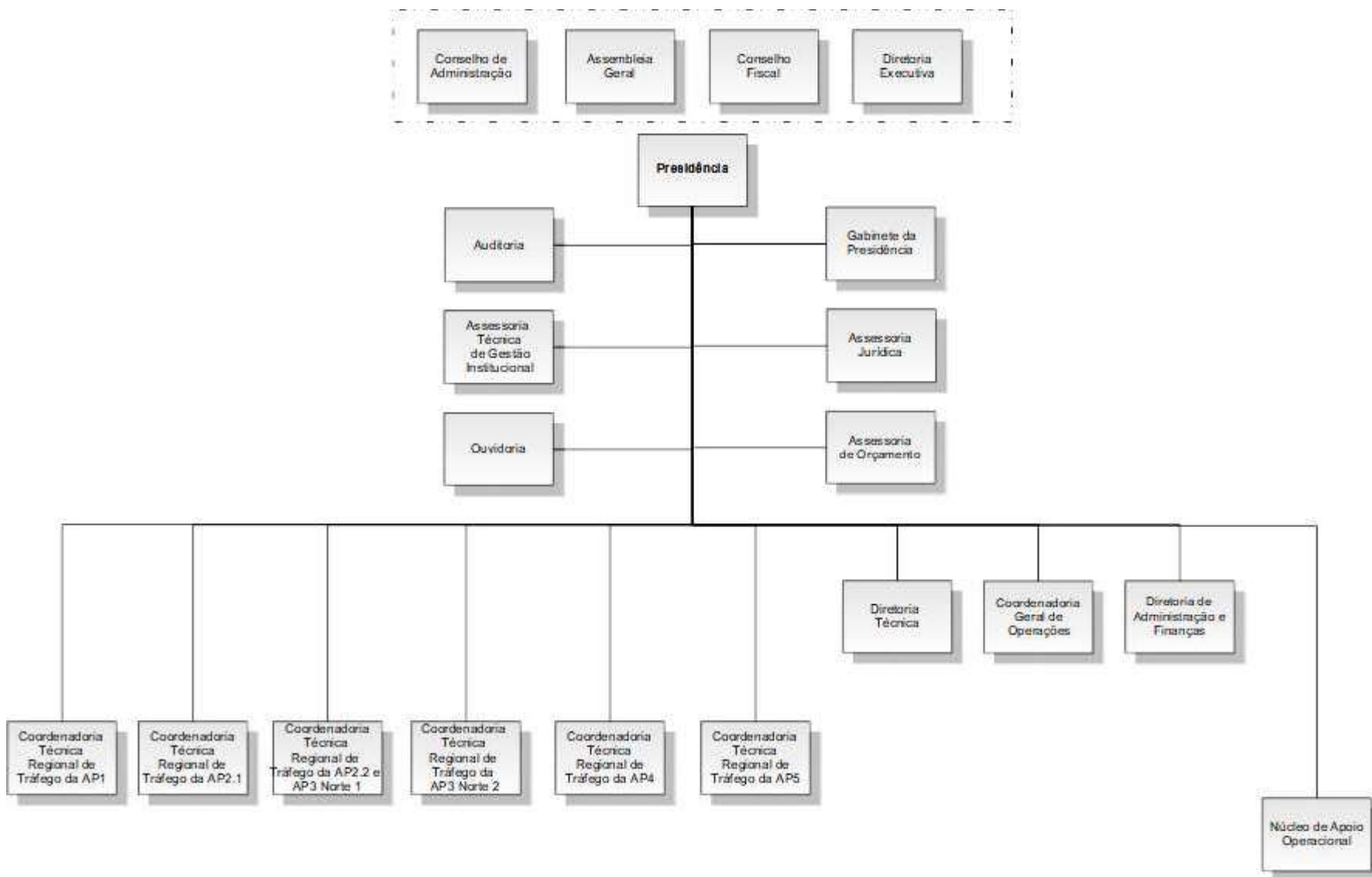
Companhia Municipal de Limpeza Urbana



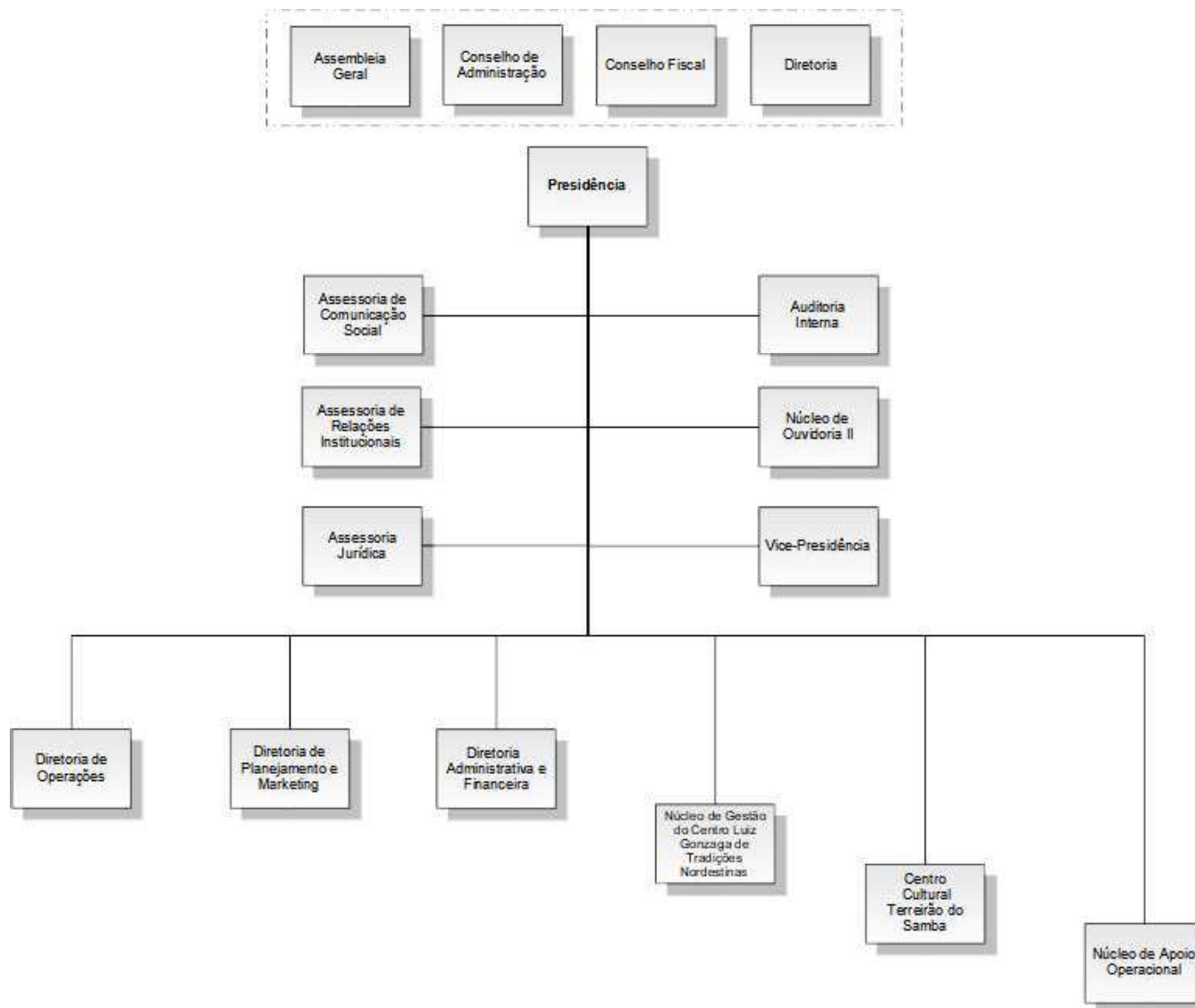
Riocentro S.A. - Centro de Feiras, Exposições e Congressos do Rio de Janeiro



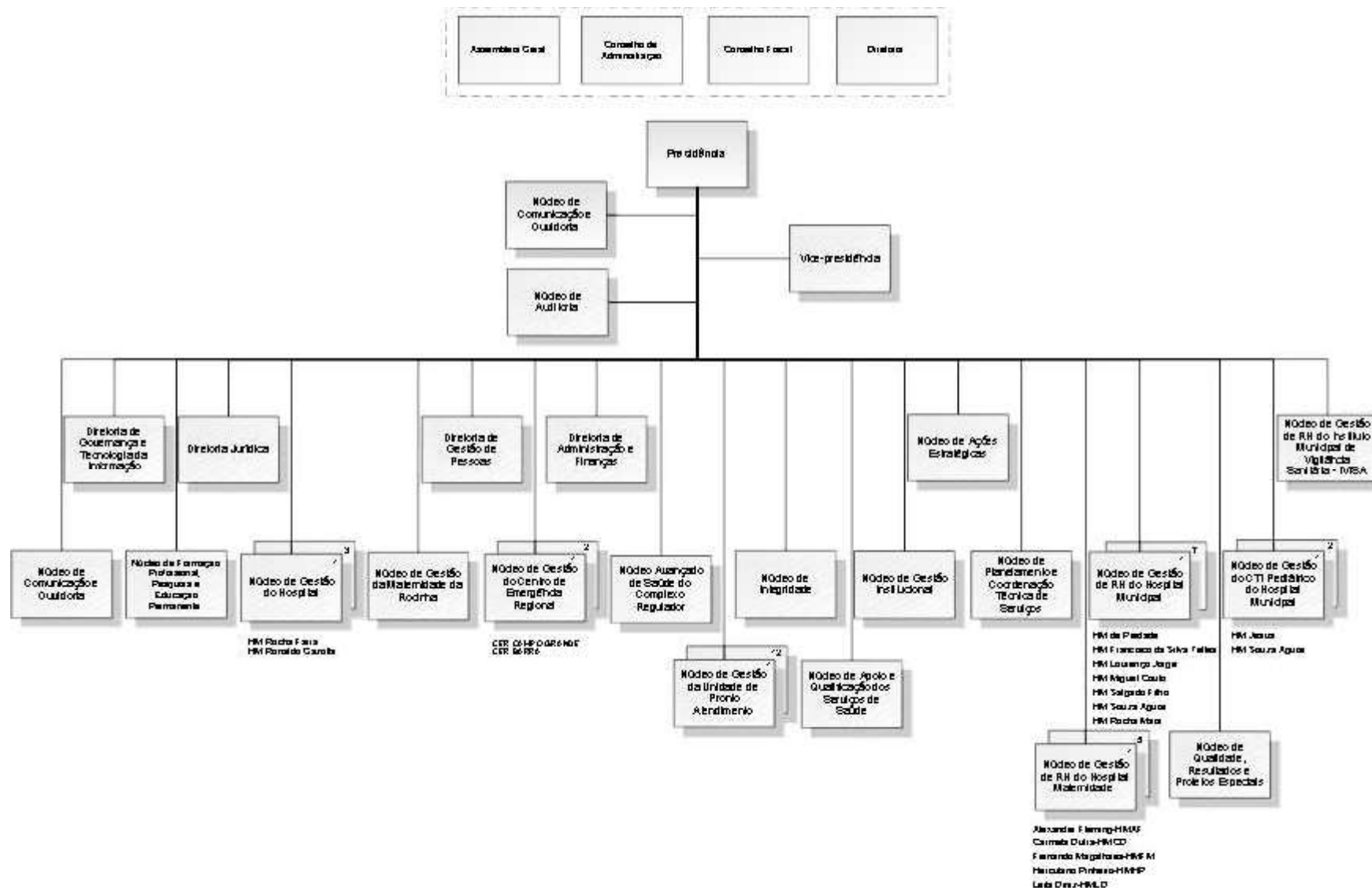
Companhia de Engenharia de Tráfego do Rio de Janeiro



Empresa de Turismo do Município do Rio de Janeiro



Empresa Pública de Saúde do Rio de Janeiro S/A



FINALIDADES

Administração Direta

VICE-PREFEITURA

Sem competências

GABINETE DO PREFEITO

- Prestar assessoramento imediato ao Prefeito em assuntos técnicos, administrativos e políticos, relacionados à direção superior da Administração Municipal;
- executar e transmitir ordens, decisões e diretrizes políticas e administrativas do Prefeito;
- oferecer apoio técnico e administrativo ao exercício da atividade correicional, no âmbito da Prefeitura da Cidade do Rio de Janeiro;
- promover o atendimento de autoridades e do público em geral;
- manter informado, o Prefeito, sobre as ações de gerenciamento de crises, urgências e emergências, no âmbito do Município do Rio de Janeiro, prestando assessoramento, em caso de necessidade de declaração de estado de calamidade para a Cidade do Rio de Janeiro.

SECRETARIA MUNICIPAL DA CASA CIVIL

- Promover a interlocução do Poder Executivo Municipal com a Sociedade Civil organizada e esferas de governo no trato de assuntos políticos;
- assessorar diretamente o Prefeito no desempenho de suas atribuições, em especial nos assuntos relacionados as ações do Governo;
- fomentar ações voltadas para comunicação e atendimento ao cidadão;
- estabelecer diretrizes para as políticas públicas destinadas ao combate à discriminação racial e à diversidade sexual;
- estabelecer as políticas e diretrizes de Comunicação Social, no âmbito da Prefeitura da Cidade do Rio de Janeiro;
- promover a:
 - Política de Tecnologia da Informação;
 - Política de Relações Institucionais;
 - Política Municipal de Arquivos Públicos e Privados;
- promover a disseminação da Política de Governo, compatibilizando a ação governamental com os interesses da comunidade.

SECRETARIA MUNICIPAL DE GOVERNO

- Subsidiar o Prefeito, Secretários e Dirigentes das Entidades da Administração Pública com informações oriundas da Câmara Municipal;
- acompanhar e monitorar as ações legislativas oriundas da Câmara Municipal e da Assembleia Legislativa do Estado do Rio de Janeiro;
- representar o Município do Rio de Janeiro em Brasília, junto aos Poderes Executivo e Legislativo Federal.

SECRETARIA MUNICIPAL DE COORDENAÇÃO GOVERNAMENTAL

- Planejar, coordenar e controlar as políticas públicas de caráter estratégico relacionadas aos projetos de Parcerias Público-Privada - PPP's;
- propor ao Prefeito a fixação de diretrizes para o Programa de Parceria Público-Privada - PPP;
- fomentar a realização de projetos que envolvam Parcerias Público-Privadas - PPP's, no âmbito da Administração Pública Municipal;
- formular, implementar e coordenar o Programa Municipal de Parcerias Públicos-Privadas - PROPAR-RIO, conforme legislação vigente;
- desenvolver e acompanhar a implementação do Plano Municipal de Parcerias Público-Privadas - PPP's;
- planejar e coordenar as atividades que envolvam as licitações das Parcerias Público-Privadas - PPP's;
- elaborar e propor estudos para fixação de diretrizes do Programa de Parcerias Público-Privadas;
- acompanhar os projetos de PPP, em sua execução, notadamente, quanto a sua eficiência, conforme estabelecido em legislação vigente;
- gerir, supervisionar a fiscalização e a execução das Parcerias Público-Privada - PPP's, conforme estabelecido em legislação vigente;
- opinar sobre alteração, revisão, resolução, rescisão, prorrogação ou renovação dos contratos de Parcerias Público-Privada - PPP's.

CONTROLADORIA GERAL DO MUNICÍPIO DO RIO DE JANEIRO

- Orientar os órgãos e entidades da Administração Municipal quanto ao controle contábil, financeiro, orçamentário, operacional e patrimonial;
- estabelecer, editar e divulgar normas e diretrizes referentes às atividades de contabilidade, auditoria, prevenção a atos ímprobos, controles internos e as atividades de correição no âmbito da Administração Pública Municipal;
- propor e coordenar o planejamento das diretrizes e normas dos setores sob sua subordinação;
- orientar os setores sob sua subordinação para o desenvolvimento de atividades e produtos;
- avaliar o desempenho, a qualidade, os resultados alcançados pelas atividades e produtos desenvolvidos para o cumprimento das atribuições e das metas estabelecidas para os setores da CGM-Rio sob sua supervisão, promovendo as melhorias necessárias;
- encaminhar a Prestação de Contas Anual da CGM-Rio ao Tribunal de Contas do Município do Rio de Janeiro;
- divulgar, de forma espontânea, com linguagem cidadã e de fácil acesso, informações atualizadas acerca das contas públicas;
- emitir parecer das Tomadas de Contas e das Tomadas de Contas Especiais certificadas pela Auditoria Geral;
- encaminhar ao Prefeito solicitação de remessa aos órgãos de Controle Externo nos casos de constatação de crime e atos ímprobos;
- celebrar em conjunto com a Procuradoria Geral do Município, Acordo de Leniência, no âmbito da Administração Pública Municipal;
- avocar procedimentos apuratórios e disciplinares de Investigação Preliminar e Sindicância Administrativa para responsabilização de agentes públicos e de colaboradores externos;
- instaurar e decidir sobre os procedimentos de Sindicância Administrativa, Investigação Preliminar, os Procedimentos Administrativos Disciplinares (PAD) e Processos Administrativos de Responsabilização (PARs) de colaboradores externos, nos termos da legislação vigente;
- receber, distribuir e responder as demandas dos órgãos de controle externo e demais órgãos requisitantes de informações;
- divulgar:

- a Prestação de Contas Anual de Governo do Prefeito;
- os demonstrativos da Lei de Responsabilidade Fiscal – LRF;
- o referencial de preços do Sistema de Custos para Obras e Serviços de Engenharia – SCO-RIO;
- aplicar:
 - sanções administrativas após decisão definitiva de mérito em Processo Administrativo de Responsabilização (PAR);
 - sanções administrativas a agentes públicos, ex-agentes públicos, terceiros e colaboradores externos pessoas jurídicas.

SECRETARIA MUNICIPAL DE FAZENDA E PLANEJAMENTO

- Coordenar e controlar o planejamento e o acompanhamento das políticas públicas de caráter estratégicos, bem como, a administração econômico-tributária, fiscal, orçamentária- financeira, de gestão de gente e de logística do Município do Rio de Janeiro.

PROCURADORIA GERAL DO MUNICÍPIO DO RIO DE JANEIRO

- Oficiar no controle interno da legalidade dos atos do Poder Executivo e na defesa dos interesses legítimos do Município;
- representar judicialmente o Município e suas entidades autárquicas e fundacionais;
- exercer as funções de consultoria jurídica do Poder Executivo;
- exercer a supervisão e fixar a orientação técnica a ser observada pelos órgãos jurídicos da Administração Indireta;
- estabelecer normas para o funcionamento integrado do Sistema Jurídico Municipal;
- cobrar, privativamente, a Dívida Ativa do Município;
- opinar previamente acerca do exato cumprimento de decisões judiciais e nos pedidos de extensão de julgados;
- opinar nos processos administrativos em que haja questão judicial correlata ou em que esta questão possa influir como condição de seu prosseguimento;
- aprovar minutas de editais licitatórios, termos, contratos, convênios e outros ajustes a serem firmados pela Administração Pública;

- elaborar as informações a serem prestadas ao Poder Judiciário em mandados de segurança impetrados contra atos do Prefeito e de autoridades municipais da Administração Direta definidas em regulamento;
- propor ao Prefeito:
 - o ajuizamento de representação para a declaração de inconstitucionalidade de leis e atos normativos;
 - a edição de normas legais ou regulamentares;
 - medidas de caráter jurídico que visem a proteger o patrimônio público e a aperfeiçoar ou a corrigir as práticas administrativas;
- responder às solicitações do Poder Executivo para exame de projetos de lei e demais atos normativos, bem como para elaborar razões de veto;
- celebrar acordos em juízo, observados os critérios e limites fixados por ato do Poder Executivo.

SECRETARIA MUNICIPAL DE DESENVOLVIMENTO URBANO E ECONÔMICO

- Planejar e coordenar o desenvolvimento de planos, programas, projetos e ações relativos e economia da cidade e seu ambiente de negócios;
- licenciar as atividades sujeitas ao controle do Município;
- estabelecer as diretrizes do Patrimônio Cultural do Município;
- viabilizar a formação de parcerias entre o Município, o setor privado e demais entidades relacionadas à temática da pasta;
- proteger e promover o Patrimônio Cultural do Município do Rio de Janeiro;
- exercer os controles cabíveis ao município em relação aos sítios reconhecidos pela UNESCO como Patrimônio Mundial da Humanidade;
- editar ou auxiliar:
 - na edição de normas legais ou regulamentares para o licenciamento e regulação de atividades sujeitas ao controle do Município;
 - na edição de normas legais ou regulamentares com potencial impacto para a economia da cidade.

SECRETARIA MUNICIPAL DE INTEGRIDADE, TRANSPARÊNCIA E PROTEÇÃO DE DADOS

- Formular, coordenar, articular e implementar políticas e programas voltados à Transformação Digital e Integridade Pública, em âmbito Municipal;
- garantir a excelência dos serviços públicos digitais ofertados aos cidadãos em âmbito Municipal;
- implementar uma efetiva Cultura de Integridade na Administração Pública Municipal.

SECRETARIA MUNICIPAL DE INFRAESTRUTURA

- Formular as Políticas e Diretrizes da Secretaria em articulação com os demais Órgãos;
- planejar e coordenar a execução de obras públicas de infraestrutura, tais como pavimentação, obras de arte correntes, e referentes à execução e conservação de obras de arte especiais: pontes, passarelas, viadutos e túneis, no âmbito do Município do Rio de Janeiro;
- orientar os investimentos públicos e os incentivos às atividades econômicas em sua área de competência;
- monitorar o planejamento e os projetos estratégicos da Secretaria;
- acompanhar as propostas legislativas de interesse da Pasta;
- monitorar o cumprimento das metas estabelecidas para a Secretaria.

SECRETARIA MUNICIPAL DE ORDEM PÚBLICA

- Formular e implementar Políticas Públicas que garantam a manutenção da ordem urbana e a integração da Prefeitura com as forças de Segurança Pública do Estado.

SECRETARIA MUNICIPAL DE CONSERVAÇÃO

- Formular as Políticas Públicas de Conservação Urbana e Prestação de Serviços Públicos;
- orientar os investimentos públicos e os incentivos às atividades econômicas em sua área de competência;

- monitorar o planejamento e os projetos estratégicos da Secretaria;
- acompanhar as propostas legislativas de interesse da Pasta;
- monitorar o cumprimento das metas estabelecidas para a Secretaria.

SECRETARIA MUNICIPAL DE EDUCAÇÃO

- Formular e implementar a política educacional da Rede Pública Municipal de Ensino da Cidade do Rio de Janeiro.

SECRETARIA MUNICIPAL DE ASSISTÊNCIA SOCIAL

- Conceber e implementar a Política Pública de Assistência Social no Município do Rio de Janeiro;
- promover e apoiar a implementação da Política Pública de Assistência Social para o atendimento e a defesa da cidadania, de acordo com as diretrizes desta Política e da gestão governamental;
- coordenar e promover o Sistema Municipal de Assistência Social - SIMAS;
- gerir, com o Conselho Municipal de Assistência Social - CMAS, o Conselho Municipal de Defesa dos Direitos da Criança e do Adolescente - CMDCA e com o Conselho Municipal Antidrogas do Rio de Janeiro - CMA, os recursos do Fundo Municipal de Assistência Social - FMAS e do Fundo Municipal para Atendimento dos Direitos da Criança e do Adolescente - FMADCA e do Fundo Municipal Antidrogas - FMA.

SECRETARIA MUNICIPAL DE TRABALHO E RENDA

- Formular, implementar e gerir a Política Pública de Trabalho e Renda no Município do Rio de Janeiro.

SECRETARIA MUNICIPAL DE TRANSPORTES

- Formular e executar a Política Municipal de Transportes e de Trânsito, integrando-se ao Sistema Nacional de Trânsito e procedendo à gestão das ações de operação dos transportes urbanos;
- cumprir e fazer cumprir a legislação e as normas de trânsito, em conformidade com o Código de Trânsito Brasileiro.

SECRETARIA MUNICIPAL DE SAÚDE

- Planejar e coordenar o desenvolvimento de planos, programas, projetos e ações que visem à melhoria das condições de saúde da população;
- coordenar as ações relativas ao sistema de defesa civil no Município, em interface com as outras esferas de governo.

SECRETARIA MUNICIPAL DE CULTURA

- Formular e implementar a Política de Cultura do Município do Rio de Janeiro, com o foco na ampla participação do cidadão carioca.

SECRETARIA MUNICIPAL DA PESSOA COM DEFICIÊNCIA

- Promover, socialmente, as pessoas com deficiência, através do fortalecimento da transversalidade nas ações dos Órgãos Municipais, interagindo, impulsionando e executando programas específicos, mediante a implementação de políticas públicas próprias, visando a sua inclusão social e cidadania;
- planejar a implantação, divulgação, monitoramento e avaliação da política municipal da pessoa com deficiência e respectivos planos, projetos e ações transversais e intersetoriais, em parceria e articulação com o Conselho Municipal da Pessoa com Deficiência - COMDEF, órgãos e entidades da Administração Pública Municipal, outras esferas de governo e os demais setores da sociedade civil;
- desenvolver projetos destinados à implementação das políticas públicas voltadas às pessoas com deficiência;
- analisar e divulgar dados estatísticos e analíticos relativos à pessoa com deficiência residente no Município e aos serviços e políticas públicas voltadas à sua inclusão na sociedade.

SECRETARIA MUNICIPAL DE MEIO AMBIENTE E CLIMA

- Planejar, promover, coordenar, fiscalizar, executar e fazer executar a política municipal de Meio Ambiente, Arborização Urbana e Gestão de Recursos Hídricos e Saneamento, em coordenação com os demais órgãos do Município;
- promover, nacional e internacionalmente, a cidade do Rio de Janeiro como um importante ator subnacional, no enfrentamento às mudanças

climáticas, compreendendo a vocação da cidade, que vem desde a Eco 92;

- estabelecer diretrizes para a política de utilização dos Resíduos Sólidos na Cidade, em conjunto com outros órgãos e entidades da Administração Pública Municipal.

SECRETARIA MUNICIPAL DE ESPORTES

- Fomentar, formular e implementar a Política Pública de Esportes no Município do Rio de Janeiro;
- incentivar ações e projetos inclusivos no Esporte e no Lazer;
- planejar, integrar e acompanhar os programas, projetos e ações relativos ao Esporte e ao Legado Olímpico no Município.

SECRETARIA MUNICIPAL DE HABITAÇÃO

- Planejar, promover, coordenar, executar e fazer executar a Política Municipal de Habitação, em coordenação com os demais órgãos do Município;
- promover:
 - a urbanização e a regularização fundiária de assentamentos populares, favelas e loteamentos;
 - acesso a moradia com infraestrutura, transporte e equipamentos públicos;
 - realocização das populações assentadas em áreas de risco;
 - implantação de novas alternativas habitacionais;
 - assistência técnica voltada para Habitação de Interesse Social - ATHIS;
- gerar os recursos para o financiamento dos programas da política habitacional;
- acompanhar as propostas legislativas de interesse da Pasta;
- monitorar o cumprimento das metas estabelecidas para a Secretaria.

SECRETARIA MUNICIPAL DE CIÊNCIA E TECNOLOGIA

- Promover o fortalecimento científico e tecnológico do Município do Rio de Janeiro, planejando, implementando, coordenando e supervisionando a política municipal de desenvolvimento científico, tecnológico e de inovação;
- formular políticas de apoio e fomento à pesquisa que facilitem o acesso do cidadão aos conhecimentos científicos, tecnológicos e suas inovações;
- orientar as demais secretarias e órgãos públicos do Município do Rio de Janeiro em suas atividades, em relação às necessidades científicas, tecnológicas e de inovação.

SECRETARIA MUNICIPAL DO ENVELHECIMENTO SAUDÁVEL E QUALIDADE DE VIDA

- Formular e implementar:
 - as políticas públicas e diretrizes para a população em situação de envelhecimento e idosa do Rio de Janeiro, em articulação com os demais órgãos da PCRJ;
 - programas e projetos necessários ao desenvolvimento da qualidade de vida das pessoas em situação de envelhecimento e idosas;
- Implementar e avaliar:
 - ações e estratégias educativas de promoção a atenção integrada à saúde da pessoa idosa, estimular ações intersetoriais visando a integralidade da atenção e promoção;
- monitorar dados relativos à vigilância alimentar e de promoção a saúde do idoso com o objetivo de planejar ações e subsidiar políticas para a prevenção e o cuidado integral do idoso;
- buscar, junto aos Órgãos Municipais competentes, melhores resultados sanitários com aumento da eficiência dos sistemas de saúde e social, na produção de serviços mais efetivos e melhorias na satisfação e segurança sanitária dos usuários em relação aos serviços oferecidos.

SECRETARIA MUNICIPAL DE PROTEÇÃO E DEFESA DOS ANIMAIS

- Promover, estimular e implementar políticas públicas e ações necessárias à proteção e bem-estar dos animais, bem como prevenir os mesmos de maus-tratos.

SECRETARIA MUNICIPAL DE TURISMO

- Planejar, promover, divulgar, desenvolver, valorizar, preservar e incentivar o turismo, como fator de desenvolvimento econômico e social, atraindo para o Rio de Janeiro, a sede de eventos nacionais e internacionais;
- fomentar o Turismo Gastronômico da Cidade do Rio de Janeiro, nacional e internacionalmente;
- estabelecer as diretrizes da política pública de turismo na Cidade;
- promover políticas públicas de divulgação e incentivo ao turismo como uma atividade econômica sustentável, tendo papel relevante na geração de empregos e renda com foco na inclusão social;
- representar a Cidade do Rio de Janeiro em colegiados nacionais e internacionais de Turismo, bem como no relacionamento com órgãos públicos de Turismo no Brasil e no exterior.

SECRETARIA ESPECIAL DE POLÍTICAS E PROMOÇÃO DA MULHER

- Formular, coordenar e articular políticas e programas destinados à garantia de direitos, à erradicação de discriminações, ao acolhimento, bem como, o combate à violência cometida contra as mulheres.

SECRETARIA ESPECIAL DA JUVENTUDE CARIOCA

- Formular e implementar Políticas Públicas voltadas para a Juventude Carioca;
- promover:
 - a participação social dos jovens, na formulação, implementação, acompanhamento, avaliação e controle social das políticas públicas de juventude, respeitando à diversidade regional e territorial;

- a transparência e a ampla divulgação dos programas, das ações e dos recursos das políticas públicas voltadas para a juventude;
- a articulação entre o Poder Público e a Sociedade Civil, atuando em rede.

SECRETARIA ESPECIAL DE AÇÃO COMUNITÁRIA

- Promover a aproximação do Município às favelas e comunidades, assegurando a participação popular na Gestão Pública Municipal, dando voz e vez aos moradores;
- implementar políticas públicas no âmbito das favelas e comunidades em articulação com o Conselho de Favelas e lideranças locais;
- promover a articulação e integração das políticas intersetoriais, a fim de garantir e facilitar o acesso aos serviços que serão ofertados pela Prefeitura nas comunidades e favelas cariocas;
- viabilizar a formação de parcerias entre o Município, setor privado e demais entidades à temática da Pasta;
- implementar políticas públicas visando melhorias habitacionais.

SECRETARIA ESPECIAL DE CIDADANIA

- Fomentar Políticas Municipais voltadas para o pleno exercício da Cidadania;
- implementar programas e projetos a serem realizados pela Secretaria, com vistas à vigilância da exclusão;
- promover medidas e projetos contínuos de disseminação dos Direitos dos Cidadãos, podendo utilizar os diferentes meios de comunicação;
- promover projetos de inclusão social para o pleno exercício da cidadania aos munícipes;
- firmar acordo de cooperação técnica, operacional e financeira de órgãos federais, estaduais e municipais e entidades;
- promover as ações de educação, orientação, proteção, fiscalização e defesa do cidadão, quando presente o interesse local.

SECRETARIA ESPECIAL DE INTEGRAÇÃO METROPOLITANA

- Promover a integração metropolitana para a definição e viabilização de políticas de desenvolvimento urbano sustentável, de abrangência metropolitana, estruturadas nos seguintes eixos: planejamento urbano e habitação; mobilidade urbana; meio ambiente e saneamento; e desenvolvimento econômico e social, envolvendo os órgãos e entes da Administração Municipal do Rio de Janeiro, de acordo com as suas atividades-fim;
- promover o alinhamento estratégico da Secretaria com outros órgãos da Prefeitura do Rio;
- fomentar e participar de projetos de integração metropolitana promovidos pela sociedade civil e iniciativa privada no estado do Rio de Janeiro;
- propor a criação e realizar a gestão do órgão colegiado, denominado Conselho de Integração Metropolitana, sem funções deliberativas ou regulamentares, com a finalidade de promover o diálogo entre o Município do Rio de Janeiro e os demais entes da Região Metropolitana;
- implantar processo permanente e compartilhado de intercâmbio de experiências, planejamento e de tomada de decisões, no que se refere ao desenvolvimento urbano e às políticas setoriais afetas às funções públicas de interesse comum dos entes que integram a Região Metropolitana do Rio de Janeiro;
- difundir boas práticas de gestão pública da cidade do Rio de Janeiro para outros municípios da região metropolitana e do estado, assim como identificar e valorizar experiências exitosas promovidas por outras prefeituras;
- fomentar e viabilizar meios compartilhados de organização administrativa das funções públicas de interesse comum dos entes que integram a Região Metropolitana do Rio de Janeiro;
- promover a articulação com os órgãos e entes da Administração Municipal da Cidade do Rio de Janeiro e demais entes do Estado, para estabelecer sistema integrado de desenvolvimento dos programas e ações de interesse do município do Rio de Janeiro, por meio de convênios, acordos de cooperação, consórcios e outros ajustes;
- incentivar e participar de eventos, fóruns, seminários e solenidades que contribuam para fomentar estratégias de promoção de ações nas áreas da: cultura, turismo e desenvolvimento econômico, envolvendo os órgãos e entes da Administração Municipal do Rio de Janeiro, de acordo com as suas atividades-fim;

- promover a criação e divulgação de um calendário anual das atividades e eventos culturais e do turismo da Região Metropolitana, envolvendo os órgãos e entes da Administração Municipal do Rio de Janeiro, de acordo com as suas atividades-fim.

SECRETARIA ESPECIAL DE DESENVOLVIMENTO ECONÔMICO SOLIDÁRIO

- Promover o bem-estar social, sob o enfoque das oportunidades econômicas oferecidas a pequenos e médios empreendedores, implementando planos, programas, projetos e ações voltados para o desenvolvimento econômico solidário.

SECRETARIA ESPECIAL DE INCLUSÃO

Sem competências

Administração Indireta

INSTITUTO MUNICIPAL DE URBANISMO PEREIRA PASSOS

- Promover e coordenar a intervenção pública sobre o espaço urbano do Município;
- prover e integrar as atividades do Sistema de Informações Geográficas, cartográficas, monográficas e dados estatísticos da Cidade;
- subsidiar a fixação das diretrizes básicas ao desenvolvimento socioeconômico e territorial do Município;
- desenvolver estudo, pesquisa, desenho e avaliação de políticas públicas para o desenvolvimento inclusivo e sustentável no Município do Rio de Janeiro;
- promover à disseminação do conhecimento científico e técnico sobre a importância de implementar políticas públicas baseadas em evidências e avaliações;
- incentivar a pesquisa, o intercâmbio de boas práticas e de conhecimentos técnicos, com órgãos de pesquisa, nacionais ou internacionais.

INSTITUTO DE PREVIDÊNCIA E ASSISTÊNCIA DO MUNICÍPIO DO RIO DE JANEIRO

- Administrar o regime próprio de previdência do Município;
- prestar serviços a seus segurados e gerir benefícios assistenciais.

GUARDA MUNICIPAL DO RIO DE JANEIRO

- Proteger o meio ambiente, o patrimônio histórico, cultural, ecológico e paisagístico do Município;
- proteger bens, serviços e instalações municipais do Rio de Janeiro;
- zelar pela segurança e ordem pública dentro do Município do Rio de Janeiro.

FUNDAÇÃO JARDIM ZOOLOGICO DA CIDADE DO RIO DE JANEIRO

- Planejar, organizar, executar e coordenar os trabalhos necessários à dinamização do Jardim Zoológico da Cidade do Rio de Janeiro;
- desenvolver estudos, pesquisas, projetos e atividades de caráter científico, cultural, educacional e recreativo;
- desenvolver atividades de proteção à fauna nacional e exótica.

FUNDAÇÃO INSTITUTO DE GEOTÉCNICA DO MUNICÍPIO DO RIO DE JANEIRO

- Planejar, programar, projetar, executar, fiscalizar, controlar e conservar as obras de estabilização de encostas do Município;
- licenciar e fiscalizar a exploração de reservas minerais no Município e, em especial, as de granito ornamental, pedra, saibro e areia;
- promover e manter o mapeamento geológico-geotécnico das encostas e áreas de interesse para a segurança da população do Município.

FUNDAÇÃO PLANETÁRIO DA CIDADE DO RIO DE JANEIRO

- Planejar, coordenar, desenvolver e supervisionar projetos e atividades relativos ao ensino, à pesquisa e à divulgação de assuntos de cunho científico, ligados à astronomia, às ciências afins e de caráter cultural em geral.

FUNDAÇÃO INSTITUTO DAS ÁGUAS DO MUNICÍPIO DO RIO DE JANEIRO

- Planejar, gerir e supervisionar as atividades de manejo de águas pluviais, de prevenção e controle de enchentes, de esgotamento sanitário, sob responsabilidade do município e não abrangidos por contrato de concessão, bem como as atividades de regulação e fiscalização dos serviços públicos de esgotamento sanitário na Área de Planejamento 5 (AP-5) da Cidade do Rio de Janeiro.

FUNDAÇÃO PARQUES E JARDINS

- Planejar, programar, projetar, executar, fiscalizar e controlar a implementação, uso e conservação da arborização, parques, jardins, praças e áreas ajardinadas do Município do Rio de Janeiro.

FUNDAÇÃO CIDADE DAS ARTES

- Formular as Políticas e Diretrizes da Fundação, em articulação com os demais órgãos;
- promover, incentivar e amparar a prática, o desenvolvimento e a difusão das atividades artísticas e culturais, no âmbito do Município do Rio de Janeiro;
- administrar, gerir e explorar, direta ou indiretamente, as atividades artísticas e culturais nas instalações do Complexo Cidade das Artes.

EMPRESA MUNICIPAL DE ARTES GRÁFICAS S.A.

- Publicar e distribuir o Diário Oficial do Município do Rio de Janeiro, bem como executar, privativamente, serviços gráficos para os órgãos da Administração Direta, Indireta e Fundacional do Município.

RIOCENTRO S.A. - CENTRO DE FEIRAS, EXPOSIÇÕES E CONGRESSOS DO RIO DE JANEIRO

- Planejar, coordenar e monitorar a realização de grandes eventos da Cidade do Rio de Janeiro;
- propor estratégias de planejamento de captação de recursos para eventos na Cidade do Rio de Janeiro;
- manter permanente integração com as entidades públicas e privadas que, por suas atividades, sejam acionadas, quando da realização dos grandes eventos, na Cidade do Rio de Janeiro.
- viabilizar as consultas dos contribuintes para a realização de eventos na Cidade do Rio de Janeiro;
- participar da gestão do sistema RIAMFE - Rio Ainda Mais Fácil Eventos;
- fiscalizar a concessão do centro de convenções, para a promoção ou realização de exposições, feiras, congressos, convenções e outros eventos de caráter cívico, educativo, cultural ou religioso.

DISTRIBUIDORA DE FILMES S.A. - RIOFILME

- Promover o desenvolvimento econômico e social do setor audiovisual do Município do Rio de Janeiro.

COMPANHIA CARIOCA DE PARCERIAS E INVESTIMENTOS

- Promover, direta ou indiretamente, o desenvolvimento da Área de Especial Interesse Urbanístico - AEIU da Região do Porto do Rio de Janeiro;
- coordenar, colaborar, viabilizar ou executar, no âmbito de competência do Município do Rio de Janeiro, a implementação de concessões, em quaisquer das modalidades previstas nas Leis Federais nº 8.987, de 13 de fevereiro de 1995, e nº 11.079, de 30 de dezembro de 2004, ou outras formas de associação, parcerias, ações e regimes legais que contribuam com o desenvolvimento da AEIU da Região do Porto do Rio de Janeiro, em conformidade com os estudos de viabilidade técnica, legal, ambiental e urbanística aprovados pela CDURP e pelos demais órgãos e autoridades públicas competentes;
- disponibilizar bens, equipamentos e utilidades para a Administração Pública, Direta ou Indireta, para concessionários e permissionários de serviço público, ou para outros entes privados, mediante cobrança de adequada contrapartida financeira;
- gerir os ativos patrimoniais a ela transferidos pelo Município ou por seus demais acionistas, ou que tenham sido adquiridos a qualquer título;
- gerir, quando delegado pelo Poder Executivo, serviços de interesse local e serviços públicos de competência municipal, como paisagismo, limpeza urbana, coleta de resíduos sólidos, drenagem de águas pluviais, iluminação pública, restauração e reconversão de imóveis, conservação de logradouros e de equipamentos urbanos e comunitários, dentre outros, na AEIU da Região do Porto do Rio de Janeiro, respeitadas as competências legalmente estabelecidas e os contratos administrativos em vigor.

AGÊNCIA DE FOMENTO DO MUNICÍPIO DO RIO DE JANEIRO S.A.

- Estimular e promover o desenvolvimento econômico e social do Município do Rio de Janeiro mediante o desempenho, dentre outras, de atividades relacionadas, direta e indiretamente, com a atração e

negociação de investimentos privados, geração de empregos e melhoria do ambiente de negócios do território municipal.

EMPRESA MUNICIPAL DE INFORMÁTICA S.A.

- Planejar, implantar, gerenciar e integrar os recursos de tecnologia da informação, necessários à gestão da Administração Municipal, conforme as políticas instituídas pelos órgãos competentes;
- armazenar e manter dados brutos, elementares e as informações derivadas;
- administrar o centro de dados e a rede de comunicação de dados da Prefeitura;
- coordenar o desenvolvimento de soluções corporativas, que suportem os processos de gestão do Município;
- administrar os recursos de telecomunicações necessários ao *backbone* corporativo municipal.

EMPRESA MUNICIPAL DE URBANIZAÇÃO - RIO-URBE

- Promover o desenvolvimento urbano regional no âmbito do Município do Rio de Janeiro, projetando e executando obras de urbanização, habitação, infraestrutura, restauro de prédios tombados, preservação do patrimônio material e imaterial e outras do interesse da Prefeitura.

COMPANHIA MUNICIPAL DE ENERGIA E ILUMINAÇÃO

- Atuar na regulação e fiscalização da Parceria Pública Privada de subconcessão dos serviços de iluminação pública e de outros serviços;
- fiscalizar, com poder disciplinar e de polícia, especialmente na aplicação de penalidades, por descumprimento de preceitos administrativos ou contratuais, bem como em casos de intervenção e retomada da execução dos serviços delegados, conforme condições previstas na legislação atual e em documentos contratuais;
- prestar consultoria no setor de iluminação pública na forma em que se propõe;
- realizar cursos e seminários, em convênios com a administração pública ou a iniciativa privada, e formular estudos de desenvolvimento dos serviços relativos à iluminação pública;

- analisar, aprovar e fiscalizar projetos de energia elétrica, inclusive planos de expansão, públicos e privados, bem como sua execução, no âmbito no Município;
- manter, de forma preventiva e corretiva, as instalações elétricas externas do patrimônio municipal, toda Iluminação Monumental e as instalações elétricas do Sambódromo;
- apoiar todos os eventos promovidos, direta ou indiretamente, pela Prefeitura, pelas empresas públicas, autarquias e fundações do Município;
- aprovar, controlar, e fiscalizar com poder de polícia, os projetos e as atividades de licenciamento dos serviços, de execução de instalações, substituições e alterações de aparelhos de transportes, de sistemas de ar condicionado e ventilação mecânica;
- executar atividades pertinentes, que lhe forem atribuídas pela administração municipal.

COMPANHIA DE ENGENHARIA DE TRÁFEGO DO RIO DE JANEIRO

- Administrar o Sistema Viário e de Circulação;
- operar e explorar os estacionamentos públicos e garagens próprias municipais;
- prestar consultoria em assuntos técnicos de sua especialidade;
- atuar com agentes operadores de tráfego no sistema viário para apuração de deficiências de sinalização e interferências no tráfego;
- prestar informações públicas de trânsito e de circulação de veículos.

COMPANHIA MUNICIPAL DE TRANSPORTES COLETIVOS

- Promover a prestação de serviços de transportes públicos coletivos, incluindo o sistema BRT (Bus Rapid Transit), dos corredores Transoeste, Transolímpica, Transcarioca, Transbrasil e outros, na Cidade do Rio de Janeiro;
- atuar de maneira integrada e complementar com os diversos modos de transportes públicos federais, estaduais e municipais;
- planejar, gerir, operar e realizar a manutenção da frota de veículos e da infraestrutura acessória do BRT, necessários à efetiva prestação do serviço à população;

- operar e prestar manutenção de estações e terminais utilizados no Sistema BRT;
- prestar consultoria em assuntos técnicos de sua especialidade;
- coordenar, autorizar, executar, controlar, fiscalizar e prestar serviços relacionados à instalação, manutenção e utilização dos equipamentos do sistema de transporte público coletivo, incluindo o do sistema BRT;
- realizar outras atividades e serviços de competência municipal, quando delegadas pelo Chefe do Poder Executivo.

COMPANHIA MUNICIPAL DE LIMPEZA URBANA

- Promover as atividades de limpeza e serviços urbanos no Município do Rio de Janeiro.

MULTIRIO - EMPRESA MUNICIPAL DE MULTIMEIOS LTDA.

- Produzir recursos educacionais em diferentes meios tecnológicos, articulados com a política municipal de educação.

EMPRESA PÚBLICA DE SAÚDE DO RIO DE JANEIRO S/A

- Executar e prestar serviços de saúde;
- gerir e prestar serviços de engenharia clínica, manutenção predial de unidades de saúde e demais serviços de apoio à saúde, incluindo desenvolvimento, suporte e execução de sistemas informatizados em prestação de serviços de saúde;
- oferecer serviços de capacitação e treinamento na área de saúde em nível médio, graduação ou pós-graduação;
- desenvolver atividades de ensino, pesquisa e avaliação de evolução tecnológica e incorporação de novas tecnologias e soluções de prestação de serviço na área de saúde;
- exercer outras atividades inerentes ao seu objeto social, nos termos do Estatuto Social;
- celebrar contratos, convênios, ou outros termos de parceria com vistas à realização de suas atividades.

EMPRESA DE TURISMO DO MUNICÍPIO DO RIO DE JANEIRO

- Incrementar o desenvolvimento das atividades turísticas do Município, através de estudos e programas específicos;
- promover eventos de atração turística;
- executar uma política comercial geradora de recursos.

LEGISLAÇÃO DA DESPESA

Atos de Alteração de Estrutura da Administração Direta setembro/2023 a agosto/2024

ADMINISTRAÇÃO DIRETA

UA	Sigla UA	Decreto	Validade
1	PCRJ	53.147	12/09/2023
1	PCRJ	53.193	14/09/2023
1	PCRJ	53.217	25/09/2023
1	PCRJ	53.218	25/09/2023
1	PCRJ	53.219	25/09/2023
1	PCRJ	53.235	29/09/2023
1	PCRJ	53.302	09/10/2023
1	PCRJ	53.301	09/10/2023
1	PCRJ	53.303	09/10/2023
1	PCRJ	53.302	09/10/2023
1	PCRJ	53.371	17/10/2023
1	PCRJ	53.372	17/10/2023
1	PCRJ	53.372	17/10/2023
1	PCRJ	53.407	24/10/2023
1	PCRJ	53.573	22/11/2023
1	PCRJ	53.590	23/11/2023
1	PCRJ	53.648	01/12/2023
1	PCRJ	54.827	18/07/2024
1	PCRJ	54.747	02/07/2024
1	PCRJ	54.750	02/07/2024
1	PCRJ	54.742	01/07/2024
1	PCRJ	54.703	26/06/2024
1	PCRJ	54.697	25/06/2024
1	PCRJ	54.698	25/06/2024
1	PCRJ	54.688	21/06/2024
1	PCRJ	54.645	14/06/2024
1	PCRJ	54.641	14/06/2024
1	PCRJ	54.628	05/06/2024
1	PCRJ	54.606	04/06/2024
1	PCRJ	54.605	04/06/2024
1	PCRJ	54.633	01/06/2024
1	PCRJ	54.599	01/06/2024
1	PCRJ	54.435	14/05/2024
1	PCRJ	54.432	13/05/2024
1	PCRJ	54.430	10/05/2024

1	PCRJ	54.428	10/05/2024
1	PCRJ	54.181	01/04/2024
1	PCRJ	54.067	15/03/2024
1	PCRJ	53.969	01/03/2024
1	PCRJ	53.920	02/02/2024
1	PCRJ	53.900	25/01/2024
1	PCRJ	53.885	17/01/2024
1	PCRJ	53.878	10/01/2024
1	PCRJ	53.887	01/01/2024
1	PCRJ	53.887	01/01/2024
1000	SMG	54.827	18/07/2024
1000	SMG	54.697	25/06/2024
1000	SMG	54.645	14/06/2024
1000	SMG	54.432	13/05/2024
1000	SMG	53.970	01/03/2024
1000	SMG	53.910	01/02/2024
1000	SMG	53.900	25/01/2024
1000	SMG	53.372	17/10/2023
1000	SMG	53.885	17/01/2024
1100	CASA CIVIL	53.147	12/09/2023
1100	CASA CIVIL	53.193	14/09/2023
1100	CASA CIVIL	53.218	25/09/2023
1100	CASA CIVIL	53.301	09/10/2023
1100	CASA CIVIL	53.407	24/10/2023
1100	CASA CIVIL	53.572	22/11/2023
1100	CASA CIVIL	53.648	01/12/2023
1100	CASA CIVIL	53.653	07/12/2023
1100	CASA CIVIL	54.827	18/07/2024
1100	CASA CIVIL	54.760	05/07/2024
1100	CASA CIVIL	54.698	25/06/2024
1100	CASA CIVIL	54.628	05/06/2024
1100	CASA CIVIL	54.628	05/06/2024
1100	CASA CIVIL	54.605	04/06/2024
1100	CASA CIVIL	54.606	04/06/2024
1100	CASA CIVIL	54.605	04/06/2024
1100	CASA CIVIL	54.599	01/06/2024
1100	CASA CIVIL	54.555	24/05/2024
1100	CASA CIVIL	54.430	10/05/2024
1100	CASA CIVIL	54.269	12/04/2024
1100	CASA CIVIL	54.266	11/04/2024
1100	CASA CIVIL	54.181	01/04/2024
1100	CASA CIVIL	54.064	15/03/2024
1100	CASA CIVIL	54.067	15/03/2024
1100	CASA CIVIL	54.066	01/03/2024
1100	CASA CIVIL	53.970	01/03/2024

1100	CASA CIVIL	53.937	01/02/2024
1100	CASA CIVIL	53.909	01/02/2024
1100	CASA CIVIL	53.910	01/02/2024
1100	CASA CIVIL	53.885	17/01/2024
1100	CASA CIVIL	53.878	10/01/2024
1200	CGM-Rio	53.820	21/12/2023
1200	CGM-Rio	53.910	01/02/2024
1400	SMFP	53.193	14/09/2023
1400	SMFP	53.301	09/10/2023
1400	SMFP	53.373	17/10/2023
1400	SMFP	53.590	23/11/2023
1400	SMFP	54.827	18/07/2024
1400	SMFP	54.697	25/06/2024
1400	SMFP	54.701	25/06/2024
1400	SMFP	54.643	14/06/2024
1400	SMFP	54.605	04/06/2024
1400	SMFP	54.420	06/05/2024
1400	SMFP	54.418	06/05/2024
1400	SMFP	54.272	12/04/2024
1400	SMFP	54.273	12/04/2024
1400	SMFP	53.972	05/03/2024
1400	SMFP	53.973	05/03/2024
1400	SMFP	53.969	01/03/2024
1400	SMFP	53.917	01/02/2024
1400	SMFP	53.910	01/02/2024
1400	SMFP	53.900	25/01/2024
1500	SMI	53.147	12/09/2023
1500	SMI	54.827	18/07/2024
1500	SMI	53.969	01/03/2024
1500	SMI	53.910	01/02/2024
1600	SME	53.194	14/09/2023
1600	SME	53.299	09/10/2023
1600	SME	53.297	09/10/2023
1600	SME	53.374	17/10/2023
1600	SME	53.585	23/11/2023
1600	SME	53.584	23/11/2023
1600	SME	54.745	02/07/2024
1600	SME	54.698	25/06/2024
1600	SME	54.519	24/05/2024
1600	SME	54.146	26/03/2024
1600	SME	53.976	05/03/2024
1600	SME	53.977	05/03/2024
1600	SME	53.975	05/03/2024
1600	SME	53.932	15/02/2024
1600	SME	53.933	15/02/2024

1600	SME	53.925	06/02/2024
1600	SME	53.926	06/02/2024
1600	SME	53.910	01/02/2024
1600	SME	53.881	17/01/2024
1600	SME	53.876	09/01/2024
1700	SMAS	54.827	18/07/2024
1700	SMAS	54.697	25/06/2024
1700	SMAS	53.910	01/02/2024
1800	SMS	53.236	29/09/2023
1800	SMS	53.643	30/11/2023
1800	SMS	53.641	30/11/2023
1800	SMS	54.827	18/07/2024
1800	SMS	54.748	02/07/2024
1800	SMS	54.598	03/06/2024
1800	SMS	54.597	03/06/2024
1800	SMS	54.417	06/05/2024
1800	SMS	53.910	01/02/2024
1900	SEDES	53.573	22/11/2023
1900	SEDES	54.827	18/07/2024
1900	SEDES	54.697	25/06/2024
1900	SEDES	53.910	01/02/2024
2200	PGM	53.141	04/09/2023
2200	PGM	53.822	21/12/2023
2200	PGM	54.422	06/05/2024
2200	PGM	54.079	19/03/2024
2200	PGM	53.910	01/02/2024
2300	SMPU	53.302	09/10/2023
2300	SMPU	53.302	09/10/2023
2400	SMAC	54.827	18/07/2024
2400	SMAC	54.697	25/06/2024
2400	SMAC	54.428	10/05/2024
2400	SMAC	53.912	01/02/2024
2400	SMAC	53.912	01/02/2024
2400	SMAC	53.910	01/02/2024
2400	SMAC	53.878	10/01/2024
2500	SMEL	53.147	12/09/2023
2500	SMEL	54.827	18/07/2024
2500	SMEL	54.633	01/06/2024
2500	SMEL	54.436	14/05/2024
2500	SMEL	53.910	01/02/2024
2500	SMEL	53.878	10/01/2024
2600	SMTE	54.065	15/03/2024
2600	SMTE	53.970	01/03/2024
2600	SMTE	53.910	01/02/2024
2800	SEMESQV	53.910	01/02/2024

2900	SMTR	53.298	09/10/2023
2900	SMTR	54.697	25/06/2024
2900	SMTR	54.522	24/05/2024
2900	SMTR	54.271	12/04/2024
2900	SMTR	53.910	01/02/2024
2900	SMTR	53.916	01/02/2024
2900	SMTR	53.900	25/01/2024
2900	SMTR	53.884	17/01/2024
3000	SMC	54.827	18/07/2024
3000	SMC	54.697	25/06/2024
3200	SMH	54.742	01/07/2024
3200	SMH	54.697	25/06/2024
3200	SMH	53.910	01/02/2024
3300	SMTUR-RIO	54.697	25/06/2024
3300	SMTUR-RIO	53.910	01/02/2024
3300	SMTUR-RIO	53.880	17/01/2024
3600	SMCT	53.648	01/12/2023
3600	SMCT	53.648	01/12/2023
3600	SMCT	54.827	18/07/2024
3600	SMCT	54.766	10/07/2024
3600	SMCT	54.697	25/06/2024
3600	SMCT	54.181	01/04/2024
3600	SMCT	53.910	01/02/2024
3800	SMPDA	54.827	18/07/2024
3800	SMPDA	53.900	25/01/2024
3900	SEOP	53.216	25/09/2023
3900	SEOP	54.068	01/12/2023
3900	SEOP	54.741	01/07/2024
3900	SEOP	54.341	25/04/2024
3900	SEOP	54.181	01/04/2024
3900	SEOP	53.974	05/03/2024
3900	SEOP	53.910	01/02/2024
4000	SMPD	53.910	01/02/2024
4100	GBP	53.147	12/09/2023
4100	GBP	53.216	25/09/2023
4100	GBP	53.219	25/09/2023
4100	GBP	53.289	02/10/2023
4100	GBP	53.371	17/10/2023
4100	GBP	53.372	17/10/2023
4100	GBP	53.407	24/10/2023
4100	GBP	53.494	06/11/2023
4100	GBP	54.827	18/07/2024
4100	GBP	54.750	02/07/2024
4100	GBP	54.703	26/06/2024
4100	GBP	54.698	25/06/2024

4100	GBP	54.645	14/06/2024
4100	GBP	54.606	04/06/2024
4100	GBP	54.605	04/06/2024
4100	GBP	54.436	14/05/2024
4100	GBP	54.430	10/05/2024
4100	GBP	54.181	01/04/2024
4100	GBP	54.146	26/03/2024
4100	GBP	54.079	19/03/2024
4100	GBP	54.067	15/03/2024
4100	GBP	53.969	01/03/2024
4100	GBP	53.970	01/03/2024
4100	GBP	53.920	02/02/2024
4100	GBP	53.937	01/02/2024
4100	GBP	53.913	01/02/2024
4100	GBP	53.910	01/02/2024
4100	GBP	53.900	25/01/2024
4100	GBP	53.890	18/01/2024
4100	GBP	53.885	17/01/2024
4100	GBP	53.878	10/01/2024
4300	SECONSERVA	54.827	18/07/2024
4300	SECONSERVA	54.747	02/07/2024
4300	SECONSERVA	54.697	25/06/2024
4300	SECONSERVA	54.688	21/06/2024
4300	SECONSERVA	54.641	14/06/2024
4300	SECONSERVA	54.428	10/05/2024
4300	SECONSERVA	53.910	01/02/2024
4400	VP	53.573	22/11/2023
4400	VP	54.342	25/04/2024
4500	SMCG	53.644	30/11/2023
4500	SMCG	54.697	25/06/2024
4500	SMCG	53.969	01/03/2024
4700	SPM-RIO	53.590	23/11/2023
4700	SPM-RIO	54.421	06/05/2024
4700	SPM-RIO	54.270	05/04/2024
4700	SPM-RIO	53.910	01/02/2024
4700	SPM-RIO	53.900	25/01/2024
5000	SEIM	53.218	25/09/2023
5000	SEIM	53.303	09/10/2023
5000	SEIM	53.910	01/02/2024
5200	SMDUE	53.302	09/10/2023
5200	SMDUE	53.642	01/11/2023
5200	SMDUE	53.825	21/12/2023
5200	SMDUE	54.827	18/07/2024
5200	SMDUE	54.697	25/06/2024
5200	SMDUE	54.517	24/05/2024

5200	SMDUE	54.517	24/05/2024
5200	SMDUE	54.435	14/05/2024
5200	SMDUE	54.181	01/04/2024
5200	SMDUE	53.937	01/02/2024
5200	SMDUE	53.910	01/02/2024
5200	SMDUE	53.901	02/01/2024
5200	SMDUE	53.887	01/01/2024
5300	JUV-RIO	54.827	18/07/2024
5300	JUV-RIO	54.760	05/07/2024
5300	JUV-RIO	54.697	25/06/2024
5300	JUV-RIO	53.910	01/02/2024
5400	SEAC-RIO	53.303	09/10/2023
5400	SEAC-RIO	54.348	01/04/2024
5400	SEAC-RIO	53.910	01/02/2024
5500	SECID	54.697	25/06/2024
5500	SECID	53.910	01/02/2024
5600	SMIT	53.107	30/08/2023
5600	SMIT	53.147	12/09/2023
5600	SMIT	53.235	29/09/2023
5600	SMIT	53.851	22/12/2023
5600	SMIT	54.698	25/06/2024
5600	SMIT	54.067	15/03/2024
5600	SMIT	53.914	01/02/2024
5600	SMIT	53.910	01/02/2024
5600	SMIT	53.900	25/01/2024
5800	SEI-RIO	53.147	12/09/2023
5800	SEI-RIO	53.219	25/09/2023
5800	SEI-RIO	54.827	18/07/2024
5800	SEI-RIO	54.606	04/06/2024
5800	SEI-RIO	54.432	13/05/2024

ADMINISTRAÇÃO INDIRETA

Cód. UA	Sigla UA	Decreto	Validade
1135	IPP	54.697	25/06/2024
1135	IPP	54.433	13/05/2024
1142	RIO-ZOO	53.300	09/10/2023
1142	RIO-ZOO	54.140	22/03/2024
1152	RIOCENTRO	54.419	06/05/2024
1152	RIOCENTRO	54.265	11/04/2024
1153	IPLANRIO	54.699	25/06/2024
1153	IPLANRIO	54.642	14/06/2024
1153	IPLANRIO	53.911	01/02/2024
1155	IMPrensa DA CIDADE	54.518	24/05/2024
1431	PREVI-RIO	54.140	22/03/2024
1431	PREVI-RIO	53.910	01/02/2024
1541	GEO-RIO	53.142	04/09/2023
1541	GEO-RIO	54.140	22/03/2024
1541	GEO-RIO	54.139	22/03/2024
1541	GEO-RIO	53.910	01/02/2024
1542	RIO-ÁGUAS	54.232	01/04/2024
1542	RIO-ÁGUAS	53.910	01/02/2024
1551	RIO-URBE	54.520	24/05/2024
1552	RIOLUZ	53.237	29/09/2023
1552	RIOLUZ	54.523	24/05/2024
1651	MULTIRIO	53.586	23/11/2023
1651	MULTIRIO	54.431	10/05/2024
1851	RIOSAUDE	53.375	17/10/2023
1851	RIOSAUDE	53.376	17/10/2023
1851	RIOSAUDE	53.588	23/11/2023
1851	RIOSAUDE	53.587	23/11/2023
1851	RIOSAUDE	54.524	24/05/2024
1851	RIOSAUDE	54.303	19/04/2024
1851	RIOSAUDE	53.978	05/03/2024
1851	RIOSAUDE	53.883	17/01/2024
1851	RIOSAUDE	53.882	17/01/2024
2331	IPP	53.217	25/09/2023
2441	FPJ	54.140	22/03/2024
2641	PLANETÁRIO	53.910	01/02/2024
2951	CET-RIO	54.767	10/07/2024
2952	CMTC Rio	53.518	09/11/2023
2952	CMTC Rio	53.934	15/02/2024
2952	CMTC Rio	53.935	15/02/2024

3042	CIDADE DAS ARTES	54.140	22/03/2024
3051	RIOFILME	54.416	06/05/2024
3351	RIOTUR	53.824	21/12/2023
3351	RIOTUR	54.644	14/06/2024
3931	GM-RIO	54.521	24/05/2024
3931	GM-RIO	54.231	05/04/2024
3931	GM-RIO	53.910	01/02/2024
4351	COMLURB	53.239	29/09/2023
4351	COMLURB	53.238	29/09/2023
4351	COMLURB	53.821	21/12/2023
4351	COMLURB	54.768	10/07/2024
4351	COMLURB	54.700	25/06/2024
4351	COMLURB	54.180	01/04/2024
4351	COMLURB	54.179	01/04/2024
49610	INVEST.RIO	53.515	08/11/2023
5651	IPLANRIO	53.495	07/11/2023
5651	IPLANRIO	53.589	23/11/2023
5651	IPLANRIO	53.823	21/12/2023

LEGISLAÇÃO DA RECEITA

Tabelas Legislação da Receita - 2025
1.1.1.2.50.00.0000 Imposto Sobre a Propriedade Predial e Territorial Urbana

Instrumento Legal	Data
Lei Federal N.º 5.172 (Código Tributário Nacional)	25.10.66
Lei Complementar N.º 02	06.12.80
Lei Municipal N.º 691	24.12.84
Constituição Federal	05.10.88
Lei Municipal N.º 1.364	19.12.88
Lei Municipal N.º 1.371	30.12.88
Lei Municipal N.º 1.513	27.12.89
Decreto Municipal N.º 9.282	18.04.90
Decreto Municipal N.º 9.608	21.11.90
Lei Complementar N.º 04	28.01.91
Lei Municipal N.º 1.681	14.03.91
Lei Complementar N.º 09	09.05.91
Lei Complementar N.º 12	07.11.91
Lei Complementar N.º 16	04.06.92
Lei Municipal N.º 1.936	30.12.92
Lei Municipal N.º 1.955	24.03.93
Lei Municipal N.º 2.080	30.12.93
Lei Municipal N.º 2.277	28.12.94
Decreto Municipal N.º 14.327	01.11.95
Lei Municipal N.º 2.539	03.03.97
Lei Municipal N.º 2.549	16.05.97
Lei Municipal N.º 2.585	14.11.97
Lei Municipal N.º 2.587	26.11.97
Lei Municipal N.º 2.683	24.11.98
Lei Municipal N.º 2.684	24.11.98
Lei Municipal N.º 2.685	24.11.98
Lei Municipal N.º 2.687	26.11.98
Lei Municipal N.º 2.915	29.10.99
Lei Municipal N.º 2.923	11.11.99
Lei Municipal N.º 2.955	29.12.99
Lei Municipal N.º 3.071	27.07.00
Lei Municipal N.º 3.145	08.12.00
Lei Municipal N.º 3.192	23.03.01
Lei Municipal N.º 3.203	27.03.01
Lei Municipal N.º 3.256	23.07.01
Lei Municipal N.º 3.258	14.08.01
Decreto Municipal N.º 20.976	07.01.02
Decreto Municipal N.º 21.517	05.06.02
Lei Municipal N.º 3.427	16.08.02
Lei Municipal N.º 3.484	20.12.02
Lei Municipal N.º 3.546	15.04.03
Lei Municipal N.º 3.783	25.06.04

Tabelas Legislação da Receita - 2025

1.1.1.2.50.00.0000 Imposto Sobre a Propriedade Predial e Territorial Urbana

Instrumento Legal	Data
Lei Municipal N.º 3.895	12.01.05
Decreto Municipal N.º 25.483	15.06.05
Decreto Municipal N.º 26.148	23.12.05
Decreto Municipal N.º 27.088	03.10.06
Lei Municipal N.º 4.481	27.03.07
Decreto Legislativo N.º 600	18.04.07
Decreto Municipal N.º 28.247	30.07.07
Decreto Municipal N.º 28.487	01.10.07
Lei Municipal N.º 4.680	18.10.07
Decreto Municipal N.º 28.726	26.11.07
Decreto Municipal N.º 28.957	18.01.08
Decreto Municipal N.º 29.013	15.02.08
Resolução Conj. SMF/CGM N.º 145	27.02.08
Decreto Municipal N.º 29.146	02.04.08
Lei Municipal N.º 4.982	24.12.08
Decreto Municipal N.º 30.416	22.01.09
Lei Municipal N.º 5.044	22.06.09
Lei Municipal N.º 5.066	10.07.09
Resolução SMF N.º 2.586	16.09.09
Decreto Municipal N.º 31.183	05.10.09
Lei Municipal N.º 5.098	15.10.09
Lei Municipal N.º 5.124	02.12.09
Lei Municipal N.º 5.128	16.12.09
Decreto Municipal N.º 32.040	24.03.10
Decreto Municipal N.º 33.064	10.11.10
Lei Municipal N.º 5.230	25.11.10
Decreto Municipal N.º 33.345	29.12.10
Decreto Municipal N.º 33.642	06.04.11
Decreto Municipal N.º 33.763	05.05.11
Decreto Municipal N.º 33.765	05.05.11
Resolução SMF N.º 2.666	07.06.11
Resolução SMF N.º 2.676	20.07.11
Resolução SMF N.º 2.677	20.07.11
Decreto Municipal N.º 34.370	29.08.11
Resolução SMF N.º 2.692	20.09.11
Resolução SMF N.º 2.693	20.09.11
Decreto Municipal N.º 35.048	17.01.12
Lei Municipal N.º 5.365	27.03.12
Resolução SMF N.º 2.719	11.04.12
Decreto Municipal N.º 35.494	24.04.12
Lei Municipal N.º 5.409	11.05.12
Lei Municipal N.º 5.448	15.06.12

Tabelas Legislação da Receita - 2025
1.1.1.2.50.00.0000 Imposto Sobre a Propriedade Predial e Territorial Urbana

Instrumento Legal	Data
Lei Municipal N.º 5.476	04.07.12
Resolução PGM/ SMF N.º 15	30.07.12
Decreto Municipal N.º 36.462	26.11.12
Decreto Municipal N.º 36.639	26.12.12
Lei Municipal N.º 5.546	27.12.12
Decreto Municipal N.º 36.675	01.01.13
Decreto Municipal N.º 36.676	01.01.13
Resolução SMF N.º 2.763	08.04.13
Decreto Municipal N.º 37.325	28.06.13
Lei Municipal N.º 5.641	18.12.13
Lei Municipal N.º 5.767	10.07.14
Lei Municipal N.º 5.780	22.07.14
Lei Municipal N.º 5.808	12.11.14
Decreto Municipal N.º 39.680	23.12.14
Resolução SMF N.º 2.835	05.02.15
Resolução Municipal SMF Nº 2.858	21.07.15
Lei Municipal Nº 5.922	12.08.15
Lei Municipal Nº 5.965	22.09.15
Decreto Municipal Nº 40.688	29.09.15
Lei Municipal Nº 5.984	05.10.15
Lei Municipal Nº 5.985	05.10.15
Decreto Municipal Nº 40.950	25.11.15
Resolução Municipal SMF Nº 2.910	12.12.16
Decreto Municipal Nº 43.090	28.04.17
Decreto Municipal Nº 43.320	23.06.17
Decreto Municipal Nº 43.606	04.09.17
Lei Municipal No 6.250	28.09.17
Decreto Legislativo Municipal No 1.313	26.12.17
Decreto Municipal No 44.182	28.12.17
Decreto Municipal No 44.183	28.12.17
Decreto Municipal No 44.238	02.02.18
Resolução Municipal SMF Nº 2.982	04.04.18
Lei Municipal No 6.365	30.05.18
Lei Municipal Nº 6.367	12.06.18
Decreto Municipal No 44.639	19.06.18
Decreto Municipal Nº 45.201	17.10.18
Decreto Municipal Nº 45.491	17.12.18
Resolução SMF Nº 3.047	15.03.19
Decreto Municipal Nº 45.777	02.04.19
Resolução SMF Nº 3.082	14.08.19
Lei Municipal No 6.629	29.08.19
Lei Municipal No 6.640	18.09.19

Tabelas Legislação da Receita - 2025
1.1.1.2.50.00.0000 Imposto Sobre a Propriedade Predial e Territorial Urbana

Instrumento Legal	Data
Decreto Municipal Nº 46.564	01.10.19
Lei Municipal No 6.697	27.12.19
Resolução SMF Nº 3.127	04.03.20
Decreto Municipal Nº 47.296	24.03.20
Lei Municipal No 6.724	01.04.20
Lei Municipal No 6.740	08.05.20
Decreto Municipal Nº 47.419	08.05.20
Decreto Municipal Nº 47.421	08.05.20
Decreto Municipal Nº 47.422	08.05.20
Resolução SMF Nº 3.160	29.05.20
Resolução SMF Nº 3.161	29.05.20
Decreto Municipal Nº 48.512	10.02.21
Decreto Municipal Nº 48.754	13.04.21
Lei Complementar N.º 229	14.07.21
Lei Municipal No 6.999	14.07.21
Lei Municipal No 7.000	23.07.21
Lei Municipal No 7.033	09.09.21
Lei Municipal No 7.047	23.09.21
Resolução SMFP Nº 3.262	30.09.21
Decreto Municipal Nº 49.541	04.10.21
Decreto Municipal Nº 49.594	18.10.21
Decreto Municipal Nº 49.895	02.12.21
Decreto Municipal Nº 50.096	28.12.21
Decreto Municipal Nº 50.139	11.01.22
Resolução SMFP Nº 3.291	16.03.22
Lei Municipal No 7.373	17.05.22
Lei Municipal No 7.383	26.05.22
Lei Municipal No 7.751	29.12.22
Resolução SMFP Nº 3.329	08.03.23
Resolução SMFP Nº 3.331	13.03.23
Decreto Municipal Nº 52.961	24.07.23
Resolução Conjunta SMFP/PGM Nº 30	30.09.23
Decreto Municipal Nº 53.852	26.12.23
Decreto Municipal Nº 53.855	27.12.23
Lei Municipal Nº 8.233	28.12.23
Decreto Municipal Nº 54.178	27.03.24
Decreto Municipal Nº 54.557	24.05.24

Tabelas Legislação da Receita - 2025

1.1.1.3.00.00.0000 Imposto sobre a Renda e Proventos de qualquer Natureza

Instrumento Legal	Data
Constituição Federal	05.10.88
Decreto N.º 3.000	26.03.99
Lei Federal N.º 9.959	27.01.00
Portaria STN N.º 212	04.06.01
Lei Federal N.º 14.848	01.05.24

1.1.1.2.53.00.0000 Imposto sobre a Transmissão Inter-vivos de Bens Imóveis e de Direitos Reais Sobre Imóveis

Instrumento Legal	Data
Lei Municipal N.º 1.371	30.12.80
Constituição Federal	05.10.88
Lei Municipal N.º 1.364	19.12.88
Decreto Municipal N.º 8.376	27.02.89
Resolução SMF N.º 1.165	31.01.91
Resolução SMF N.º 1.233	30.08.91
Resolução SMF N.º 1.260	27.12.91
Resolução SMF N.º 1.280	27.02.92
Resolução SMF N.º 1.301	30.04.92
Resolução SMF N.º 1.350	05.01.93
Resolução SMF N.º 1.390	31.05.93
Lei Municipal N.º 2.277	28.12.94
Lei Municipal N.º 2.549	16.05.97
Lei Municipal N.º 3.145	08.12.00
Lei Municipal N.º 3.258	14.08.01
Lei Municipal N.º 3.335	18.12.01
Resolução SMF N.º 1.813	19.12.01
Decreto Municipal N.º 22.269	08.11.02
Decreto Municipal N.º 27.088	03.10.06
Lei Municipal N.º 5.044	22.06.09
Lei Municipal N.º 5.065	10.07.09
Decreto Municipal N.º 31.183	05.10.09
Lei Municipal N.º 5.128	16.12.09
Decreto Municipal N.º 32.039	24.03.10
Resolução Conj. SMF/SMH N.º 01	19.05.10
Lei Municipal N.º 5.230	25.11.10
Decreto Municipal N.º 33.642	06.04.11
Decreto Municipal N.º 33.763	05.05.11
Decreto Municipal N.º 33.765	05.05.11

Tabelas Legislação da Receita - 2025

1.1.1.2.53.00.0000 Imposto sobre a Transmissão Inter-vivos de Bens Imóveis e de Direitos Reais Sobre Imóveis

Instrumento Legal	Data
Resolução SMF N.º 2.674	20.07.11
Decreto Municipal N.º 34.370	29.08.11
Resolução SMF N.º 2.691	20.09.11
Lei Municipal N.º 5.409	11.05.12
Lei Municipal N.º 5.546	27.12.12
Decreto Municipal N.º 36.707	10.01.13
Resolução SMF N.º 2.763	08.04.13
Lei Municipal N.º 5.740	16.05.14
Lei Municipal N.º 5.780	22.07.14
Decreto Municipal N.º 39.680	23.12.14
Resolução SMF N.º 2.835	05.02.15
Lei Municipal Nº 5.985	05.10.15
Decreto Municipal N.º 43.320	23.06.17
Lei Municipal No 6.250	28.09.17
Resolução Municipal SMF Nº 2.991	07.06.18
Decreto Municipal N.º 43.320	10.09.18
Decreto Municipal N.º 43.320	01.10.19
Lei Municipal No 6.250	08.05.20
Decreto Municipal N.º 43.320	08.05.20
Resolução SMF N.º 2.835	29.05.20
Lei Municipal No 6.999	14.07.21
Lei Municipal No 7.000	23.07.21
Resolução SMF N.º 3.269	25.10.21
Lei Municipal No 7.383	26.05.22
Lei Municipal No 7.672	23.11.22
Resolução SMF N.º 3.323	06.12.22
Resolução SMF N.º 3.329	08.03.23
Resolução SMF N.º 3.334	24.03.23
Decreto Municipal Nº 53.065	16.08.23
Lei Municipal Nº 8.104	06.10.23
Resolução SMFP Nº 3.362	12.12.23
Decreto Municipal Nº 53.855	27.12.23
Lei Municipal Nº 8.233	28.12.23
Resolução SMFP Nº 3.374	25.03.24
Decreto Municipal Nº 54.178	27.03.24

Tabelas Legislação da Receita - 2025

1.1.1.4.51.00.0000 Imposto sobre Serviços	
Instrumento Legal	Data
Lei Federal N.º 5.172 (Código Tributário Nacional)	25.10.66
Lei Complementar N.º 02	06.12.80
Lei Municipal N.º 691	24.12.84
Lei Municipal N.º 716	10.07.85
Lei Municipal N.º 1.044	31.08.87
Decreto Municipal N.º 7.050	29.10.87
Constituição Federal	05.10.88
Lei Municipal N.º 1.364	19.12.88
Lei Municipal N.º 1.371	30.12.88
Resolução SMF N.º 1.136	02.01.91
Lei Complementar N.º 04	28.01.91
Decreto Municipal N.º 10.115	24.04.91
Lei Complementar N.º 09	09.05.91
Decreto Municipal N.º 10.514	08.10.91
Lei Complementar N.º 12	07.11.91
Lei Municipal N.º 1.940	31.12.92
Lei Municipal N.º 2.016	08.10.93
Lei Municipal N.º 2.032	26.10.93
Lei Municipal N.º 2.080	30.12.93
Lei Municipal N.º 2.277	28.12.94
Lei Municipal N.º 2.538	03.03.97
Lei Municipal N.º 2.549	16.05.97
Lei Municipal N.º 2.590	27.11.97
Lei Municipal N.º 2.594	03.12.97
Lei Municipal N.º 2.853	28.07.99
Lei Municipal N.º 2.923	11.11.99
Lei Municipal N.º 2.957	29.12.99
Lei Municipal N.º 3.071	27.07.00
Lei Municipal N.º 3.145	08.12.00
Lei Municipal N.º 3.203	27.03.01
Lei Municipal N.º 3.215	11.04.01
Lei Municipal N.º 3.217	16.04.01
Lei Municipal N.º 3.256	23.07.01
Lei Municipal N.º 3.258	14.08.01
Lei Municipal N.º 3.427	16.08.02
Lei Municipal N.º 3.468	13.12.02
Lei Municipal N.º 3.477	19.12.02
Decreto Municipal N.º 22.520	26.12.02
Lei Municipal N.º 3.486	26.12.02
Decreto Municipal N.º 22.663	20.02.03
Lei Municipal N.º 3.546	15.04.03

Tabelas Legislação da Receita - 2025

1.1.1.4.51.00.0000 Imposto sobre Serviços	
Instrumento Legal	Data
Resolução SMF N.º 1.875	15.05.03
Lei Complementar N.º 116	31.07.03
Decreto Municipal N.º 23.356	04.09.03
Decreto Municipal N.º 23.753	02.12.03
Resolução SMF N.º 1.897	23.12.03
Lei Municipal N.º 3.691	28.12.03
Resolução SMF N.º 1.910	12.02.04
Lei Municipal N.º 3.720	05.03.04
Resolução SMF N.º 1.922	08.03.04
Resolução Conj. SMF/SMG N.º 07	09.03.04
Decreto Municipal N.º 24.033	18.03.04
Decreto Municipal N.º 24.113	14.04.04
Decreto Municipal N.º 24.147	28.04.04
Decreto Municipal N.º 24.170	06.05.04
Lei Municipal N.º 3.867	02.12.04
Lei Municipal N.º 3.895	12.01.05
Lei Municipal N.º 3.897	13.01.05
Lei Municipal N.º 3.898	25.01.05
Decreto Municipal N.º 25.076	23.02.05
Resolução SMF N.º 2.263	05.04.05
Lei Municipal N.º 3.995	14.04.05
Decreto Municipal N.º 25.922	27.10.05
Decreto Municipal N.º 26.222	14.02.06
Resolução SMF N.º 2.375	21.03.06
Lei Municipal N.º 4.372	13.06.06
Decreto Municipal N.º 26.825	02.08.06
Decreto Municipal N.º 27.088	03.10.06
Lei Complementar N.º 123	14.12.06
Lei Municipal N.º 4.452	27.12.06
Lei Municipal N.º 4.454	27.12.06
Decreto Municipal N.º 27.523	08.01.07
Resolução SMF N.º 2.512	28.06.07
Decreto Municipal N.º 28.141	29.06.07
Decreto Municipal N.º 28.248	30.07.07
Resolução SMF N.º 2.515	30.07.07
Resolução SMF N.º 2.517	09.08.07
Decreto Municipal N.º 28.343	21.08.07
Resolução SMF N.º 2.518	28.08.07
Decreto Municipal N.º 28.487	01.10.07
Resolução Conj. SMPD/SME/SMAS/SMF N.º 15	03.12.07
Decreto Municipal N.º 28.883	17.12.07

Tabelas Legislação da Receita - 2025

1.1.1.4.51.00.0000 Imposto sobre Serviços	
Instrumento Legal	Data
Decreto Municipal N.º 28.884	17.12.07
Decreto Municipal N.º 28.936	03.01.08
Decreto Municipal N.º 29.146	02.04.08
Decreto Municipal N.º 29.288	13.05.08
Decreto Municipal N.º 30.416	22.01.09
Decreto Municipal N.º 30.588	07.04.09
Lei Municipal N.º 5.044	22.06.09
Lei Municipal N.º 5.065	10.07.09
Decreto Municipal N.º 31.183	05.10.09
Lei Municipal N.º 5.098	15.10.09
Lei Municipal N.º 5.106	11.11.09
Resolução Conj. CGM/SMC/SMF N.º 47	25.11.09
Lei Municipal N.º 5.123	02.12.09
Lei Municipal N.º 5.128	16.12.09
Decreto Municipal N.º 31.879	27.01.10
Decreto Municipal N.º 31.935	25.02.10
Decreto Municipal N.º 32.039	24.03.10
Decreto Municipal N.º 32.250	11.05.10
Decreto Municipal N.º 32.251	11.05.10
Resolução SMF N.º 2.617	17.05.10
Resolução SMF N.º 2.619	14.06.10
Resolução SMF N.º 2.622	30.06.10
Resolução SMF N.º 2.631	31.08.10
Lei Municipal N.º 5.223	23.09.10
Decreto Municipal N.º 32.975	21.10.10
Lei Municipal N.º 5.230	25.11.10
Resolução SMF N.º 2.644	07.12.10
Decreto Municipal N.º 33.345	29.12.10
Decreto Municipal N.º 33.384	08.02.11
Decreto Municipal N.º 33.443	28.02.11
Decreto Municipal N.º 33.642	06.04.11
Decreto Municipal N.º 33.763	05.05.11
Decreto Municipal N.º 33.765	05.05.11
Resolução SMF N.º 2.670	27.06.11
Resolução CGM/SMC/SMF N.º 60	08.07.11
Resolução SMF N.º 2.675	20.07.11
Decreto Municipal N.º 34.370	29.08.11
Resolução SMF N.º 2.699	07.11.11
Decreto Municipal N.º 34.872	05.12.11
Lei Municipal N.º 5.344	21.12.11
Decreto Municipal N.º 35.281	23.03.12

Tabelas Legislação da Receita - 2025

1.1.1.4.51.00.0000 Imposto sobre Serviços	
Instrumento Legal	Data
Lei Municipal N.º 5.365	27.03.12
Lei Municipal N.º 5.409	11.05.12
Resolução SMF N.º 2.728	31.05.12
Resolução SMF N.º 2.727	01.06.12
Lei Municipal N.º 5.476	04.07.12
Decreto Municipal N.º 36.707	10.01.13
Lei Municipal N.º 5.553	14.01.13
Resolução SMF N.º 2.753	17.01.13
Resolução SMF N.º 2.763	08.04.13
Lei Municipal N.º 5.588	10.06.13
Decreto Municipal N.º 37.325	28.06.13
Decreto Municipal N.º 38.462	25.03.14
Lei Municipal N.º 5.739	16.05.14
Lei Municipal N.º 5.741	16.05.14
Lei Municipal N.º 5.780	22.07.14
Decreto Municipal N.º 39.009	30.07.14
Decreto Municipal N.º 39.680	23.12.14
Resolução SMF N.º 2.835	05.02.15
Lei Municipal Nº 5.984	05.10.15
Lei Municipal Nº 5.985	05.10.15
Lei Municipal Nº 6.015	03.11.15
Decreto Municipal N.º 41.998	20.07.16
Resolução SMF N.º 2.902	17.08.16
Decreto Municipal N.º 42.709	29.12.16
Lei Complementar Federal No 157	29.12.16
Decreto Municipal N.º 42.928	09.03.17
Decreto Municipal N.º 43.320	23.06.17
Lei Municipal Nº 6.262	11.10.17
Lei Municipal Nº 6.263	11.10.17
Lei Municipal Nº 6.264	11.10.17
Resolução SMF Nº 2.965	26.12.17
Lei Municipal Nº 6.307	28.12.17
Lei Municipal Nº 6.310	28.12.17
Decreto Municipal N.º 43.606	04.09.17
Decreto Municipal N.º 43.921	01.11.17
Resolução SMF Nº 2.980	27.03.18
Lei Municipal Nº 6.365	30.05.18
Decreto Municipal N.º 44.639	19.06.18
Decreto Municipal N.º 44.640	19.06.18
Decreto Municipal N.º 44.833	01.08.18
Decreto Municipal N.º 45.568	26.12.18

Tabelas Legislação da Receita - 2025

1.1.1.4.51.00.0000 Imposto sobre Serviços	
Instrumento Legal	Data
Lei Municipal Nº 6.437	28.12.18
Lei Municipal Nº 6.568	29.04.19
Lei Municipal Nº 6.629	29.08.19
Decreto Municipal N.º 46.564	01.10.19
Lei Municipal Nº 6.697	27.12.19
Decreto Municipal N.º 47.296	24.03.20
Lei Municipal Nº 6.740	08.05.20
Decreto Municipal N.º 47.419	08.05.20
Decreto Municipal N.º 47.422	08.05.20
Resolução SMF Nº 3.161	29.05.20
Decreto Municipal N.º 48.512	10.02.21
Decreto Municipal N.º 48.752	12.04.21
Lei Municipal No 6.999	14.07.21
Lei Municipal No 7.000	23.07.21
Lei Municipal No 7.033	09.09.21
Lei Municipal No 7.047	23.09.21
Lei Complementar Federal No 235	03.11.21
Resolução SMF Nº 3.273	01.12.21
Decreto Municipal N.º 50.039	20.12.21
Lei Municipal No 7.373	17.05.22
Lei Municipal Nº 7.383	26.05.22
Decreto Municipal N.º 50.919	02.06.22
Lei Municipal Nº 7.706	15.12.22
Decreto Municipal N.º 51.822	19.12.22
Resolução SMF Nº 3.329	08.03.23
Lei Municipal Nº 7.907	12.06.23
Decreto Municipal Nº 53.288	02.10.23
Decreto Municipal Nº 53.853	26.12.23
Lei Municipal Nº 8.233	28.12.23
Decreto Municipal Nº 53.938	16.02.24

Tabelas Legislação da Receita - 2025

1.1.2.1.50.00.0000 Taxa de Fiscalização de Vigilância Sanitária	
Instrumento Legal	Data
Lei Municipal N.º 691	24.12.84
Lei Municipal N.º 1.364	19.12.88
Decreto Municipal N.º 8.580	23.07.89
Lei Municipal N.º 2.277	28.12.94
Lei Municipal N.º 3.145	08.12.00
Lei Municipal N.º 3.258	14.08.01
Decreto Municipal N.º 23.356	04.09.03
Lei Municipal N.º 3.763	02.06.04
Decreto Municipal N.º 26.148	23.12.05
Decreto Municipal N.º 30.416	22.01.09
Lei Municipal N.º 5.230	25.11.10
Lei Municipal N.º 5.261	20.04.11
Decreto Municipal N.º 33.763	05.05.11
Decreto Municipal N.º 34.370	29.08.11
Decreto Municipal N.º 45.586	27.12.18
Lei Municipal No 7.000	23.07.21
Decreto Municipal N.º 49.483	27.09.21
Decreto Municipal N.º 49.570	08.10.21
Lei Complementar Federal No 235	03.11.21
Decreto Municipal N.º 49.709	05.11.21
Decreto Municipal N.º 53.222	25.09.23

1.1.2.1.01.01.0002 Taxa de Licença para Estabelecimento	
Instrumento Legal	Data
Lei Municipal N.º 691	24.12.84
Lei Municipal N.º 1.364	19.12.88
Lei Municipal N.º 1.371	30.12.88
Lei Municipal N.º 1.890	25.08.92
Lei Municipal N.º 1.991	11.06.93
Lei Municipal N.º 2.277	28.12.94
Lei Municipal N.º 2.549	16.05.97
Lei Municipal N.º 2.587	26.11.97
Lei Municipal N.º 2.709	11.12.98
Lei Municipal N.º 2.814	14.06.99
Lei Municipal N.º 3.145	08.12.00
Lei Municipal N.º 3.258	14.08.01
Resolução SMF N.º 1.875	15.05.03

Tabelas Legislação da Receita - 2025

1.1.2.1.01.01.0002 Taxa de Licença para Estabelecimento

Instrumento Legal	Data
Decreto Municipal N.º 23.356	04.09.03
Resolução SMF N.º 1.922	08.03.04
Resolução SMF N.º 2.263	05.04.05
Decreto Municipal N.º 26.148	23.12.05
Decreto Municipal N.º 30.416	22.01.09
Lei Municipal N.º 5.230	25.11.10
Lei Municipal N.º 5.261	20.04.11
Decreto Municipal N.º 33.763	05.05.11
Decreto Municipal N.º 34.370	29.08.11
Resolução SMF N.º 2.753	17.01.13
Decreto Municipal N.º 46.564	01.10.19
Lei Municipal No 7.000	23.07.21
Decreto Municipal N.º 49.462	21.09.21
Lei Complementar Federal No 235	03.11.21
Decreto Municipal N.º 49.709	05.11.21
Lei Complementar Federal No 238	20.12.21
Decreto Municipal N.º 50.205	16.02.22
Decreto Municipal N.º 50.206	16.02.22

1.1.2.1.01.01.0003 Taxa de Licenc. e Fiscaliz. Obras Realiz. em Lograd. Públicos

Instrumento Legal	Data
Decreto Municipal N.º 8.728	14.09.89
Lei Municipal N.º 2.277	28.12.94
Lei Municipal N.º 3.145	08.12.00
Lei Municipal N.º 3.258	14.08.01
Decreto Municipal N.º 23.356	04.09.03
Decreto Municipal N.º 26.148	23.12.05
Lei Municipal N.º 4.550	17.07.07
Decreto Municipal N.º 30.416	22.01.09
Lei Municipal N.º 5.230	25.11.10
Decreto Municipal N.º 33.345	29.12.10
Lei Municipal N.º 5.261	20.04.11
Decreto Municipal N.º 33.763	05.05.11
Decreto Municipal N.º 34.370	29.08.11
Lei Municipal No 7.000	23.07.21
Decreto Municipal N.º 53.225	25.09.23
Decreto Municipal N.º 53.650	06.12.23

Tabelas Legislação da Receita - 2025
1.1.2.1.01.01.0005 Taxa de Autorização de Publicidade

Instrumento Legal	Data
Lei Municipal N.º 691	24.12.84
Lei Municipal N.º 1.364	19.12.88
Lei Municipal N.º 1.371	30.12.88
Lei Municipal N.º 2.080	30.12.93
Lei Municipal N.º 2.277	28.12.94
Lei Municipal N.º 2.549	16.05.97
Lei Municipal N.º 2.587	26.11.97
Lei Municipal N.º 2.880	06.10.99
Lei Municipal N.º 3.145	08.12.00
Lei Municipal N.º 3.258	14.08.01
Decreto Municipal N.º 23.356	04.09.03
Decreto Municipal N.º 26.148	23.12.05
Resolução SMF N.º 2.551	30.06.08
Decreto Municipal N.º 30.416	22.01.09
Lei Municipal N.º 5.230	25.11.10
Lei Municipal N.º 5.261	20.04.11
Decreto Municipal N.º 33.763	05.05.11
Decreto Municipal N.º 34.370	29.08.11
Decreto Municipal N.º 46.564	01.10.19
Lei Municipal No 7.000	23.07.21

1.1.2.1.01.01.0006 Taxa de Obras em Áreas Particulares

Instrumento Legal	Data
Lei Municipal N.º 691	24.12.84
Lei Municipal N.º 1.364	19.12.88
Lei Municipal N.º 1.371	30.12.88
Decreto Municipal N.º 10.844	03.02.92
Lei Municipal N.º 2.277	28.12.94
Lei Municipal N.º 2.549	16.05.97
Lei Municipal N.º 2.587	26.11.97
Lei Municipal N.º 2.897	22.10.99
Lei Municipal N.º 3.145	08.12.00
Lei Municipal N.º 3.258	14.08.01
Decreto Municipal N.º 23.356	04.09.03
Decreto Municipal N.º 26.148	23.12.05
Decreto Municipal N.º 30.416	22.01.09

Tabelas Legislação da Receita - 2025
1.1.2.1.01.01.0006 Taxa de Obras em Áreas Particulares

Instrumento Legal	Data
Lei Municipal N.º 5.230	25.11.10
Decreto Municipal N.º 33.345	29.12.10
Lei Municipal N.º 5.261	20.04.11
Decreto Municipal N.º 33.763	05.05.11
Decreto Municipal N.º 34.370	29.08.11
Lei Municipal No 6.999	14.07.21
Lei Municipal No 7.000	23.07.21
Lei Municipal No 7.047	23.09.21
Decreto Municipal N.º 53.223	25.09.23
Decreto Municipal N.º 53.650	06.12.23

1.1.2.1.01.01.0008 Taxa de Uso de Área Pública

Instrumento Legal	Data
Lei Municipal N.º 691	24.12.84
Lei Municipal N.º 1.364	19.12.88
Lei Municipal N.º 1.371	30.12.88
Resolução SMF N.º 734	21.07.89
Lei Municipal N.º 2.277	28.12.94
Lei Municipal N.º 2.549	16.05.97
Lei Municipal N.º 2.587	26.11.97
Lei Municipal N.º 3.145	08.12.00
Lei Municipal N.º 3.258	14.08.01
Decreto Municipal N.º 23.356	04.09.03
Decreto Municipal N.º 26.148	23.12.05
Decreto Municipal N.º 26.158	27.12.05
Resolução SMF N.º 2.551	30.06.08
Decreto Municipal N.º 30.416	22.01.09
Lei Municipal N.º 5.230	25.11.10
Lei Municipal N.º 5.261	20.04.11
Decreto Municipal N.º 33.763	05.05.11
Decreto Municipal N.º 34.370	29.08.11
Decreto Municipal N.º 34.388	09.09.11
Decreto Municipal N.º 44.675	25.06.18
Decreto Municipal N.º 46.564	01.10.19
Lei Municipal N.º 6.751	25.06.20
Lei Municipal N.º 6.752	25.06.20
Lei Municipal No 7.000	23.07.21
Lei Municipal No 7.008	18.08.21
Decreto Municipal N.º 49.462	21.09.21
Decreto Municipal N.º 49.709	05.11.21
Decreto Municipal N.º 50.912	01.06.22
Decreto Municipal N.º 52.283	03.04.23

Tabelas Legislação da Receita - 2025

1.1.2.1.01.01.0011 Taxa de Fiscalização de Cemitérios	
Instrumento Legal	Data
Lei Municipal N.º 691	24.12.84
Lei Municipal N.º 778	10.12.85
Lei Municipal N.º 1.364	19.12.88
Lei Municipal N.º 1.371	30.12.88
Decreto Municipal N.º 8.734	14.09.89
Lei Municipal N.º 2.277	28.12.94
Lei Municipal N.º 2.549	16.05.97
Lei Municipal N.º 2.587	26.11.97
Lei Municipal N.º 3.145	08.12.00
Lei Municipal N.º 3.258	14.08.01
Decreto Municipal N.º 23.356	04.09.03
Decreto Municipal N.º 26.148	23.12.05
Decreto Municipal N.º 30.416	22.01.09
Lei Municipal N.º 5.230	25.11.10
Lei Municipal N.º 5.261	20.04.11
Decreto Municipal N.º 33.763	05.05.11
Decreto Municipal N.º 34.370	29.08.11
Decreto Municipal N.º 46.564	01.10.19
Lei Municipal No 7.000	23.07.21
Decreto Municipal Nº 53.224	25.09.23
Decreto Municipal Nº 53.650	06.12.23

1.1.2.1.01.01.0012 Taxa de Fiscalização de Transporte de Passageiros	
Instrumento Legal	Data
Lei Municipal N.º 2.277	28.12.94
Lei Municipal N.º 13.728	02.03.95
Lei Municipal N.º 2.549	16.05.97
Lei Municipal N.º 2.587	26.11.97
Lei Municipal N.º 3.145	08.12.00
Lei Municipal N.º 3.258	14.08.01
Decreto Municipal N.º 23.356	04.09.03
Decreto Municipal N.º 26.148	23.12.05
Decreto Municipal N.º 30.416	22.01.09
Lei Municipal N.º 5.230	25.11.10
Lei Municipal N.º 5.261	20.04.11
Decreto Municipal N.º 33.763	05.05.11

Tabelas Legislação da Receita - 2025
1.1.2.1.01.01.0012 Taxa de Fiscalização de Transporte de Passageiros

Instrumento Legal	Data
Decreto Municipal N.º 34.370	29.08.11
Decreto Municipal N.º 35.077	02.02.12
Decreto Municipal N.º 35.497	25.04.12
Lei Municipal No 7.000	23.07.21
Decreto Municipal N.º 53.221	25.09.23
Decreto Municipal N.º 53.650	06.12.23

1.1.2.1.04.01.0001 Taxa de Licenciamento de Drenagem Pluvial Urbana - TIDPU

Instrumento Legal	Data
Lei Municipal N.º 6.695	26.12.19
Decreto Municipal N.º 48.009	15.10.20
Lei Municipal No 7.000	23.07.21
Decreto Municipal N.º 52.962	24.07.23

1.1.2.2.01.01.0001 Taxa de Coleta Domiciliar do Lixo

Instrumento Legal	Data
Lei Municipal N.º 2.687	26.11.98
Lei Municipal N.º 2.955	29.12.99
Lei Municipal N.º 3.145	08.12.00
Lei Municipal N.º 3.258	14.08.01
Decreto Municipal N.º 27.088	03.10.06
Decreto Municipal N.º 28.487	01.10.07
Lei Municipal N.º 4.680	18.10.07
Decreto Municipal N.º 28.726	26.11.07
Decreto Municipal N.º 28.957	18.01.08
Decreto Municipal N.º 29.013	15.02.08
Decreto Municipal N.º 29.146	02.04.08
Lei Municipal N.º 4.982	24.12.08
Decreto Municipal N.º 30.416	22.01.09

Tabelas Legislação da Receita - 2025

1.1.2.2.01.01.0001 Taxa de Coleta Domiciliar do Lixo	
Instrumento Legal	Data
Lei Municipal N.º 5.230	25.11.10
Lei Municipal N.º 5.261	20.04.11
Decreto Municipal N.º 33.763	05.05.11
Decreto Municipal N.º 34.370	29.08.11
Resolução SMF N.º 2.693	20.09.11
Lei Municipal N.º 5.448	15.06.12
Lei Municipal N.º 5.476	04.07.12
Lei Municipal N.º 5.641	18.12.13
Lei Municipal N.º 5.767	10.07.14
Lei Municipal N.º 5.780	22.07.14
Decreto Municipal N.º 39.680	23.12.14
Resolução SMF N.º 2.835	05.02.15
Resolução Municipal SMF Nº 2.858	21.07.15
Decreto Municipal N.º 43.320	23.06.17
Lei Municipal N.º 6.615	19.06.19
Resolução SMF Nº 3.082	14.08.19
Lei Municipal No 6.640	18.09.19
Decreto Municipal Nº 46.564	01.10.19
Resolução SMF Nº 3.127	04.03.20
Lei Municipal N.º 6.740	08.05.20
Decreto Municipal Nº 47.419	08.05.20
Decreto Municipal Nº 47.421	08.05.20
Decreto Municipal Nº 47.422	08.05.20
Resolução SMF Nº 3.160	29.05.20
Resolução SMF Nº 3.161	29.05.20
Lei Municipal N.º 6.999	14.07.21
Lei Municipal N.º 7.000	23.07.21
Decreto Municipal Nº 49.594	18.10.21
Decreto Municipal Nº 50.139	11.01.22
Resolução SMFP Nº 3.291	16.03.22
Decreto Municipal Nº 53.840	26.12.23
Decreto Municipal Nº 53.855	27.12.23
Decreto Municipal Nº 54.178	27.03.24

Taxa de Regulagem e Fiscalização de Serviços de Saneamento Concedidos - TRFSS	
Instrumento Legal	Data
Lei Municipal N.º 6.695	26.12.19
Decreto Municipal N.º 48.009	15.10.20
Lei Municipal No 7.000	23.07.21

Tabelas Legislação da Receita - 2025
1.2.4.1.50.00.0000 Contribuição para o Custeio do Serv. de Iluminação Públ. Mun.

Instrumento Legal	Data
Lei Municipal N.º 5.132	17.12.09
Decreto Municipal N.º 31.918	25.02.10
Decreto Municipal N.º 32.238	06.05.10
Lei Municipal N.º 5.230	25.11.10
Lei Municipal N.º 5.261	20.04.11
Decreto Municipal N.º 33.763	05.05.11
Decreto Municipal N.º 34.370	29.08.11
Resolução SMF N.º 2.693	20.09.11
Lei Municipal N.º 6.261	11.10.17
Lei Municipal N.º 6.311	28.12.17

1.7.1.1.51.00.0000 Cota-Parte do Fundo de Participação dos Municípios - FPM

Instrumento Legal	Data
Lei Federal N.º 5.172	25.10.66
Decreto-Lei N.º 1.881	27.08.81
Constituição Federal	05.10.88
Lei Complementar N.º 62	28.12.89
Lei Complementar N.º 91	22.12.97

1.7.1.1.52.00.0000 Cota-Parte do Imposto Sobre a Propriedade Territ. Rural - ITR

Instrumento Legal	Data
Lei Federal N.º 5.172	25.10.66
Constituição Federal	05.10.88
Lei Federal N.º 9.393	19.12.96
Decreto Federal N.º 4.382	19.09.02
Lei Federal N.º 11.250	27.12.05
Instrução Normativa da RFB N.º 1.640	11.05.16
Instrução Normativa da RFB N.º 2.095	18.06.22

Tabelas Legislação da Receita - 2025
1.7.1.1.55.01.0001 Cota-Parte do Imposto Incidente sobre Operações com o Ouro

Instrumento Legal	Data
Constituição Federal	05.10.88
Lei Federal N.º 7.766	11.05.89

1.7.1.2.52.10.0000 / 1.7.2.2.52.30.0000 Cota-Parte de Royalties: Compensação Financeira sobre a Produção de Petróleo - Lei N.º 7.990/89

Instrumento Legal	Data
Lei Federal N.º 7.990	28.11.89
Decreto Federal N.º 01	11.01.91
Decreto Federal N.º 2.705	03.08.98
Lei Federal N.º 9.478	06.08.98
Portaria ANP N.º 29	22.02.01
Lei Federal N.º 12.276	30.06.10
Lei Federal N.º 12.351	22.12.10
Lei Federal N.º 12.734	30.11.12
Lei Federal N.º 12.858	09.09.13
Resolução ANP N.º 881	08.07.22

1.7.1.4.50.00.0000 Transferências do Salário-Educação

Instrumento Legal	Data
Constituição Federal	05.10.88
Lei Federal N.º 9.424	24.12.96
Lei Federal N.º 9.766	18.12.98
Lei Federal N.º 10.832	29.12.03
Decreto Federal N.º 6.003	28.12.06
Portaria FNDE N.º 109	08.02.24

Tabelas Legislação da Receita - 2025
1.7.1.9.51.01.0001 Desoneração do ICMS Exportação - L.C. N.º 87/96

Instrumento Legal	Data
Constituição Federal	05.10.88
Lei Complementar N.º 87	13.09.96

1.7.2.1.50.00.0000 Cota-Parte Imposto sobre Operação Relativa a Circulação de Mercadoria e Serviço

Instrumento Legal	Data
Constituição Federal	05.10.88
Constituição do Estado do RJ	05.10.89
Lei Complementar N.º 63	11.01.90
Resolução SEF N.º 2.670	12.02.96
Lei Estadual N.º 2.657	26.12.96
Lei Estadual N.º 2.664	30.12.96
Decreto Estadual N.º 41.245	02.04.08
Decreto Estadual N.º 41.844	04.05.09
Decreto Estadual N.º 42.516	16.06.10
Resolução SEFAZ N.º 720, Anexo X da Parte II	04.02.14
Lei Estadual N.º 8.674	20.12.19
Lei Complementar N.º 194	23.06.22

1.7.2.1.51.00.0000 Cota-Parte do Imp. sobre a Prop. de Veículos Automotores

Instrumento Legal	Data
Constituição Federal	05.10.88
Constituição do Estado do RJ	05.10.89
Lei Estadual N.º 2.877	22.12.97
Decreto Estadual N.º 42.516	16.06.10

Tabelas Legislação da Receita - 2025
1.7.2.1.52.00.0000 Cota-Parte do IPI sobre a Exportação

Instrumento Legal	Data
Constituição Federal	05.10.88
Lei Complementar N.º 61	26.12.89
Lei Federal N.º 8.016	08.04.90
Lei Complementar N.º 65	15.04.91

1.7.2.1.53.00.0000 Cota-Parte Contrib. Intervenção Domínio Econômico – CIDE

Instrumento Legal	Data
Constituição Federal	05.10.88
Lei Federal N.º 10.336	19.12.01
Lei Federal N.º 10.636	30.12.02
Decreto Federal N.º 5.060	30.04.04

1.7.5.1.50.00.0000 Transferências de Recursos do FUNDEB

Instrumento Legal	Data
Constituição Federal	05.10.88
Lei Federal N.º 11.494	20.06.07
Decreto Federal N.º 6.253	13.11.07
Lei Federal N.º 14.113	25.12.20
Decreto Federal N.º 10.656	22.03.21

1.9.9.9.99.21.0009 Conversão de Depósitos Judiciais Tributários - DJT

Instrumento Legal	Data
Lei Federal N.º 10.819	16.12.03
Lei Municipal N.º 5.150	15.04.10
Decreto Municipal N.º 32.426	29.06.10
Decreto Municipal N.º 35.794	18.06.12

Tabelas Legislação da Receita - 2025

1.9.9.9.99.21.0031 Receita de Contrapartida em Regularização de Obras - FMH

Instrumento Legal	Data
Lei Complementar Municipal N.º 99	23.09.09
Decreto Municipal N.º 31.167	28.09.09
Decreto Municipal N.º 45.088	19.09.18

2.2.2.1.00.00.0000 Alienação de Imóveis – Áreas Municipais

Instrumento Legal	Data
Lei Complementar Municipal N.º 103	24.11.09

Receitas

Instrumento Legal	Data
Lei Federal N.º 4.320	17.03.64
Lei Federal N.º 5.172 (Código Tributário Nacional)	25.10.66
Constituição Federal	05.10.88
Lei Orgânica do MRJ	05.04.90
Lei Complementar N.º 101 (Lei de Responsabilidade Fiscal)	04.05.00
Portaria Interministerial N.º 163	04.05.01
Portaria Interministerial N.º 325	27.08.01
Portaria STN N.º 303	28.04.05
Portaria STN N.º 869	15.12.05
Portaria STN N.º 406	26.05.06
Portaria Conjunta STN/SOF N.º 2	08.08.07
Portaria Conjunta STN/CGM N.º 150	24.06.09
Portaria Conjunta STN/SOF N.º 1	30.06.09
Portaria Conjunta STN/SOF N.º 2	06.08.09
Medida Provisória N.º 496	19.07.10
Portaria Conjunta STN/SOF N.º 1	20.06.11
Portaria STN N.º 407	20.06.11
Portaria Conjunta STN/SOF N.º 1	13.07.12
Lei Municipal N.º 5.537	17.10.13
Lei Municipal N.º 5.546	27.12.13
Resolução Conjunta SMF/CGM N.º 155	15.05.14
Decreto Municipal N.º 39.731	26.01.15

Tabelas Legislação da Receita - 2025

Receitas	
Instrumento Legal	Data
Lei Municipal N.º 5.854	27.04.15
Decreto Municipal N.º 40.354	09.07.15
Portaria MF - STN/MPOG-SOF N.º 05	25.08.15
Lei Municipal N.º 5.966	22.09.15
Decreto Municipal N.º 40.878	10.11.15
Decreto Municipal N.º 41.629	03.05.16
Portaria STN N.º 403	28.06.16
Decreto Municipal N.º 42.079	08.08.16
Lei Municipal N.º 6.156	27.04.17
Decreto Municipal N.º 43.321	23.06.17
Lei Municipal N.º 6.365	30.05.18
Decreto Municipal N.º 44.640	19.06.18
Decreto Municipal N.º 46.486	13.09.19
Lei Municipal N.º 6.640	18.09.19
Decreto Municipal N.º 46.507	18.09.19
Portaria STN N.º 375	08.07.20
Lei Complementar Federal N.º 178	13.01.21
Lei Municipal N.º 6.852	14.04.21
Portaria STN N.º 924	08.07.21
Lei Municipal No 7.000	23.07.21
Lei Complementar N.º 235	03.11.21
Decreto Municipal N.º 49.836	26.11.21
Resolução SMF N.º 3.273	01.12.21
Decreto Municipal N.º 50.032	16.12.21
Lei Municipal N.º 7.373	17.05.22
Decreto Municipal N.º 50.919	02.06.22
Portaria STN N.º 1.447	14.06.22
Portaria STN/MF N.º 699	07.07.23
Emenda Constitucional N.º 123	14.07.22

**DEMONSTRATIVO DOS PROJETOS,
POR CATEGORIA DE PROGRAMAÇÃO,
DESDOBRADOS EM PRODUTOS E SUBTÍTULOS**



Relação dos Projetos, por Categoria de Programação, desdobrados em Produtos e Subtítulos

11001.16.451.0605.1322	R\$ 2.301.298
URBANIZACAO E REGULARIZACAO FUNDIARIA EM AEIS	
<i>Produtos / Subtítulos</i>	
5348 - INSTITUICAO ATENDIDA COM PROCEDIMENTO DE REGULARIZACAO REGULARIZACAO FUNDIARIA - INSTITUICOES SEM FINS LUCRATIVOS	
11035.04.183.0516.3105	R\$ 7.878.000
EXPANSAO DO PROJETO TERRITORIOS SOCIAIS	
<i>Produtos / Subtítulos</i>	
4766 - FAMILIA EM VULNERABILIDADE SOCIAL ATENDIDA PROJETO TERRIOTORIO SOCIAL EXPANDIDO - MUNICIPIO -DIVERSAS APS	
11035.15.126.0147.3043	R\$ 2.305.416
SISTEMA MUNICIPAL DE INFORMACOES URBANAS - SIURB	
<i>Produtos / Subtítulos</i>	
4757 - PLATAFORMA TECNOLOGICA ATUALIZADA / MANTIDA SIURB - ATUALIZADO E MANTIDO - MUNICIPIO - DIVERSAS APS	
11035.15.126.0147.3280	R\$ 5.600
INFORMACOES ESTATISTICAS, GERENCIAIS E CARTOGRAFICAS	
<i>Produtos / Subtítulos</i>	
1553 - ESTUDO REALIZADO / PUBLICADO PLANEJAMENTO EDITORIAL E PUBLICACOES DO IPP - MUNICIPIO E DIVERSAS APS	
11035.15.452.0147.3060	R\$ 777.226
MAPEAMENTO DIGITAL	
<i>Produtos / Subtítulos</i>	
0913 - MAPEAMENTO DIGITAL PRODUZIDO ATUALIZACAO DA BASE CARTOGRAFICA AREAS DE TRANSFORMACAO RECENTE - DIV APS - MUNICIPIO	
11053.04.126.0610.2981	R\$ 1.000
MODERNIZACAO DA GESTAO INTEGRADA DOS RECURSOS BASEADA EM TI E INTELIGENCIA ARTIFICIAL - PNAFM	



Relação dos Projetos, por Categoria de Programação, desdobrados em Produtos e Subtítulos

Produtos / Subtítulos

5339 - SOLUCAO EM TECNOLOGIA DA INFORMACAO ADQUIRIDA

AQUISICAO DE SOLUCAO EM TECNOLOGIA DA INFORMACAO -PNAFM

11053.04.126.0634.3802

R\$ 1.000

RECUPERACAO DA CAPACIDADE TECNOLOGICA

Produtos / Subtítulos

5031 - PARQUE TECNOLOGICO ATUALIZADO

RECUPERACAO DA CAPACIDADE TECNOLOGICA

11053.04.126.0634.3809

R\$ 1.000

TRANSFORMACAO DIGITAL DOS SERVICOS PUBLICOS MUNICIPAIS

Produtos / Subtítulos

5293 - INFRAESTRUTURA IMPLANTADA - PROCESSO.RIO

TRANSFORMACAO DIGITAL DOS SERVICOS PUBLICOS MUNICIPAIS

14001.04.123.0049.2442

R\$ 21.001.000

MODERNIZACAO DA INFRAESTRUTURA OPERACIONAL - PMAT

Produtos / Subtítulos

4889 - EQUIPAMENTO ADQUIRIDO

AtualizaCAo do Parque TecnolOgico de TI da SMFP - PMAT V

5341 - SISTEMA INFORMATIZADO DE GESTAO INTEGRADA DE PLANOS MUNICIPAIS DESENVOLVIDO

DESENVOLVIMENTO DE SISTEMA INFORMATIZADO DE GESTAO INTEGRADA DE PLANOS MUNICIPAIS

5359 - INTEGRACAO REALIZADA - SISTEMAS NOTA CARIOCA E NACIONAL

IntegraCAo Nota Carioca - Sistema Nacional

5360 - SISTEMA DE INTELIGENCIA FISCAL E DE IMOVEIS MODERNIZADO/DESENVOLVIDO

ModernizaCAo do Sistema de Inteligencia Fiscal e Desenvolvimento do Sistema de ImOveis

5361 - NOVO SISTEMA DO IPTU IMPLANTADO

ImplantaCAo do Novo Sistema do IPTU

14001.04.123.0610.2981

R\$ 1.000



Relação dos Projetos, por Categoria de Programação, desdobrados em Produtos e Subtítulos

MODERNIZACAO DA GESTAO INTEGRADA DOS RECURSOS BASEADA EM TI E INTELIGENCIA ARTIFICIAL - PNAFM

Produtos / Subtítulos

4119 - UNIDADE DE EXECUCAO MUNICIPAL DO PNAFM MANTIDA

MODERNIZACAO DA TECNOLOGIA DA INFORMACAO DA SMFP - CONTRATACAO DE SERVICOS E LICENCAS

UNIDADE DE EXECUCAO MUNICIPAL DO PNAFM - TDS APS - MUNICIPIO

4947 - EQUIPAMENTO ADQUIRIDO

Aquisicao de Equipamentos - PNAFM

14009.04.123.0634.1342

R\$ 18.690.525

MODERNIZACAO DE PROCESSOS E SISTEMAS ORCAMENTARIOS, CONTABEIS, ADMINISTRATIVOS E FINANCEIROS

Produtos / Subtítulos

4329 - SISTEMA DE GESTAO INTEGRADA MODERNIZADO - CONTABILIDADE, CONTROLE, GESTAO DE CONTRATOS EXTERNOS, GESTAO ADMINISTRATIVA, ORCAMENTO E FINANCEIRO

SERVICOS DE APOIO AO GERENCIAMENTO DO SIAFIC

SISTEMA DE GESTAO INTEGRADA DE PROCESSOS DE CONTROLE CONTABILIDADE GESTAO DE CONTRATOS EXTERNOS ORCAMENTO E FINANCEIRO

14031.09.122.0017.3079

R\$ 23.000.000

REFORMA EM IMOVEIS PROPRIOS - FUNPREVI

Produtos / Subtítulos

1203 - REFORMA REALIZADA

RecuperaCAo Estrutural e ImpermeabilizaCAo do TERreo e Subsolo

Reforma das subestacoes e cabeamento eletrico do CASS

15002.15.451.0200.1143

R\$ 2.000

CONSTRUCAO E RECUPERACAO DE OBRAS DE ARTE ESPECIAIS

Produtos / Subtítulos

1223 - OBRA DE ARTE ESPECIAL CONSTRUIDA

RETORNO SAO CONRADO RA VI AP 2

2016 - OBRA DE ARTE ESPECIAL RECUPERADA

SERVICOS DE RECUPERACAO ESTRUTURAL DO VIADUTO DE CASCADURA RA VIII AP33

15003.15.451.0200.1794

R\$ 455.926.959



Relação dos Projetos, por Categoria de Programação, desdobrados em Produtos e Subtítulos

IMPLANTACAO, URBANIZACAO E REVITALIZACAO DE VIAS PUBLICAS

Produtos / Subtítulos

4285 - OBRA EXECUTADA

IMPLEMENTACAO DE INFRAESTRUTURA BASICA NA RUA DR BERNARDINO No 791 E 815, PRACA SECA, AL AP 41 RA XVI JACAREPAGUA

NOVA LIGACAO VIARIA EM CAMPO GRANDE ENTRE A ESTRADA DA POSSE E A AVENIDA BRASIL CAMPO GRANDE AP 52 RA XVIII (ANEL VIARIO, TRECHO II)

OBRAS DE CONSTRUCAO DO TERMINAL BRT BAIRRO IMPERIAL DE SANTA CRUZ E REQUALIFICACAO DA RUA ALVARO ALBERTO E OUTRAS, EM SANTA CRUZ, NA AREA DA I/SUBI/CGO/4 GO - XIX RA 5 AP 53

OBRAS DE IMPLANTACAO DE ALCA DE ACESSO A AV BRASIL, ALTURA DA ESTRADA SETE RIACHOS, SANTISSIMO, AP 52 RA XVIII

OBRAS DE LIGACAO VIARIA ENTRE A ESTDA DA CAROBA E A EST DA POSSE, C/ IMPLANTACAO TUNEL S/ O MORRO LUIZ BOM E MERGULHAO VIARIO NA INTERSECAO DA EST DO MONTEIRO C/ AV CESARIO DE MELO, XVIII RA AP 52

OBRAS DE MELHORIAS VIARIAS COM DUPLICACAO E ALARGAMENTO DA ESTRADA DO LAMEIRAO, NO BAIRRO DE SANTISSIMO, NA AREA DA I/SUBI/CGO/4GO - XVIII RA - AP 5 2 (PLANO DE MOBILIDADE)

OBRAS DE MELHORIAS VIARIAS COM DUPLICACAO E ALARGAMENTO DA ESTRADA DO MONTEIRO, NO BAIRRO DE CAMPO GRANDE XVIII RA - AP 52

OBRAS DE MELHORIAS VIARIAS NA AVENIDA CESARIO DE MELO E NA AVENIDA JOAQUIM MAGALHAES, ENTRE A RUA SENHORA E A AVENIDA SANTA CRUZ, NO BAIRRO DE CAMPO GRANDE, NA AREA DA I/SUBI/CGO/4GO-RA AP52

OBRAS DE REQUALIFICACAO DE INFRAESTRUTURA URBANA NA AV PASSOS E OUTRAS, NA REGIAO DO SAARA, NO BAIRRO DO CENTRO, NA AREA DA I/SUBI/CGO/1 GO/II RA - AP 11

OBRAS DE URBANIZACAO DA ESTRADA DO TINGUI COM IMPLANTACAO DE NOVO TRECHO PARA LIGACAO VIARIA COM A AVENIDA BRASIL - CAMPO GRANDE XVII RA AP 52

REVITALIZACAO VIA BINARIO RIO - SAO PAULO, CAMPO GRANDE, RA XVIII, AP 5

SERVICOS DE MELHORIAS FISICO OPERACIONAIS DE TRATAMENTO SUPERFICIAL C/ MATERIAL ORIUNDO DE FRESAGEM NA AREA I/SUBI/CGO/4 GO DIVs APs

15003.15.451.0319.1718

R\$ 232.248.130

REVITALIZACAO COM OBRAS DE PAVIMENTACAO E DRENAGEM EM DIVERSOS ESPACOS

Produtos / Subtítulos

3545 - OBRA EXECUTADA

APOIO GERENCIAL COM ACOMPANHAMENTO DE OBRAS DE ENGENHARIA E ESTUDOS TEC P/ SERV DE PAVIM DRENAGEM URBANIZACAO DE OAEs E MELHORIAS FISICAS E OPERACIONAIS AP 50

BAIRRO MARAVILHA NORTE - OBRAS DE URBANIZACAO E REVITALIZACAO NA AVENIDA QUATRO E OUTRAS, NO BAIRRO DA ILHA DO GOVERNADOR, NA AREA DA I/SUBI/CGO/1A GO XX RA - AP 37

BAIRRO MARAVILHA NORTE - RUA CATANDUVA E ADJACENTES - COELHO NETO RA XIX AP 5

BAIRRO MARAVILHA NORTE TRAVESSA URURAI E OUTRAS, NO BAIRRO DE COELHO NETO XXV RA AP 36

BAIRRO MARAVILHA OESTE - OBRAS DE URBANIZACAO E INFRAESTRUTURA NA RUA A E OUTRAS, NO LOTEAMENTO VILLAGE SANTA CRUZ, NO BAIRRO DE SANTA CRUZ, NA AREA DA I/SUBI/CGO/3 GO - XIX RA - AP 53

BAIRRO MARAVILHA OESTE - OBRAS DE URBANIZACAO E INFRAESTRUTURA NA RUA ANDRE LUIZ E OUTRAS, NA COMUNIDADE SANTA VERIDIANA, NO BAIRRO DE SANTA CRUZ, NA AREA DA I/SUBI/CGO/3 GO - XIX RA - AP 53



Relação dos Projetos, por Categoria de Programação, desdobrados em Produtos e Subtítulos

- BAIRRO MARAVILHA OESTE - OBRAS DE URBANIZACAO E INFRAESTRUTURA NA RUA DA PATRA E OUTRAS, NA COMUNIDADE JARDIM VITORIA, NO BAIRRO DE SANTA CRUZ, NA AREA DA I/SUBI/CGO/3A GO - XIX RA - AP53
- BAIRRO MARAVILHA OESTE - OBRAS DE URBANIZACAO E INFRAESTRUTURA NA RUA RAFAEL VIEIRA E OUTRAS, NO BAIRRO DE BANGU, NA AREA DA I/SUBI/CGO/3 GO, XVII RA AP 51
- BAIRRO MARAVILHA OESTE - OBRAS DE URBANIZACAO E INFRAESTRUTURA NA RUA UM E OUTRAS, NA COMUNIDADE MONTE LIBANO, NO BAIRRO DE CAMPO GRANDE, NA AREA DA I/SUBI/CGO/3A GO - XVIII RA - AP 52
- BAIRRO MARAVILHA OESTE - OBRAS DE URBANIZACAO EM DIVERSAS RUAS NA COMUNIDADE DO LAMEIRAO PEQUENO No 126, EM CAMPO GRANDE, NA AREA DA I/SUBI/CGO/3 GO - XVIII RA - AP 52
- 53 BAIRRO MARAVILHA OESTE - OBRAS DE URBANIZACAO NA RUA DA ESPERANCA E OUTRAS, NA COMUNIDADE MORADA 2001, EM PACIENCIA, NA AREA DA I/SUBI/CGO/3 GO - XIX RA - AP 53
- BAIRRO MARAVILHA OESTE - OBRAS DE URBANIZACAO NA RUA MARECHAL FALCAO DA FROTA (TRECHO) E OUTRAS, NA VILA VINTEM, EM PADRE MIGUEL NA AREA DA I/SUBI/CGO/3 GO - XVII RA - AP 51
- BMN - CONJUNTO DA MARINHA AP 36 AR XXV PAVUNA
- BMN - CONJUNTO FALCAO AP 36 AR XXV PAVUNA
- BMN - CONJUNTO HAVAI AP 36 AR XXV PAVUNA
- BMN - OBRAS DE REESTRUTURACAO E REVITALIZACAO NA COMUNIDADE AMARELINHO, ACARI AP 36 AR XXV
- BMN - OBRAS DE REVITALIZACAO E INFRAESTRUTURA NA AVENIDA LOBO JUNIOR E OUTRAS, NA COMUNIDADE KELSON, FASE I, NO BAIRRO DA PENHA CIRCULAR, XI RA AP 35
- BMN - OBRAS DE REVITALIZACAO E INFRAESTRUTURA NA RUA LORETO COUTO E OUTRAS, NA COMUNIDADE ETERNIT, NO BAIRRO DE GUADALUPE, XXII RA AP 36
- BMN - OBRAS DE URBANIZACAO E REVITALIZACAO NA AVENIDA ILHA DAS ENXADAS E OUTRAS COMPLEXO DOS BANCARIOS, NO BAIRRO DA ILHA DO GOVERNADOR, XX RA AP 37
- BMN - OBRAS DE URBANIZACAO E REVITALIZACAO NA RUA DR NUNES E OUTRAS, NO BAIRRO DE OLARIA, X RA AP 31
- BMN - OBRAS DE URBANIZACAO E REVITALIZACAO NA RUA GONZAGA DUQUE E OUTRAS, NO BAIRRO DE RAMOS, X RA AP 31
- BMN - OBRAS DE URBANIZACAO E REVITALIZACAO NA RUA VIUVA GARCIA E OUTRAS, NO BAIRRO DE BONSUCESSO, X RA AP 31
- BMN - PRACA UCRANIANOS AP 36 AR XXV PAVUNA
- BMN - RUA CACAPAVA DO SUL AP 36 AR XXV PAVUNA
- BMN - RUA CARNEIRO DE MENDONCA AP 33 AR XIV VICENTE DE CARVALHO
- BMO - BAIRRO MARAVILHA OESTE - OBRAS DE URBANIZACAO E INFRAESTRUTURA NA ESTRADA DOS VIEIRAS E OUTRAS, NO BAIRRO DE PACIENCIA NA AREA DA I/SUBI/CGO/3 GO - XIX RA - AP 53
- BMO - BAIRRO MARAVILHA OESTE - OBRAS DE URBANIZACAO NA RUA DOM SILVERIO, CAMPO GRANDE, XVII RA, AP52
- BMO - OBRA DE REESTRUTURACAO E REVITALIZACAO RUA DEZ DA VILA ADELAIDE, SENADOR AUGUSTO VASCONCELOS, SANTISSIMO, CAMPO GRANDE AP 52 AR XVIII
- BMO - OBRA DE URBANIZACAO E INFRAESTRUTURA NA RUA RANULPHO BOCAIUVA CUNHA E OUTRAS , NA COMUNIDADE FUMACE , NO BAIRRO DE MAGALHAES BASTOS, NA AREA DA I/SUBI/CGO/3 GO - XXXIII RA - AP 51
- BMO - OBRAS DE PAVIM, DRENAGEM E SANAMENTO NA COM SAO DOMINGOS SAVIO EM SENADOR VASCONCELOS - AP 5
- BMO - OBRAS DE URBANIZACAO E INFRAESTRUTURA NA ESTRADA DO FURADO E OUTRAS, NO LOTEAMENTO PALMARES, NO BAIRRO DE PACIENCIA, XIX RA AP 53



Relação dos Projetos, por Categoria de Programação, desdobrados em Produtos e Subtítulos

BMO - OBRAS DE URBANIZACAO E INFRAESTRUTURA NA RUA BRANDAO MONTEIRO E OUTRAS, NA COMUNIDADE DOIS IRMAOS, NO BAIRRO DE CURICICA, XVI AR AP 41

BMO - OBRAS DE URBANIZACAO E INFRAESTRUTURA NA RUA CALANDRA E OUTRAS, NO CONJUNTO MANGUARIBA III, NO BAIRRO DE PACIENCIA, NA AREA DA I/SUBI/CGO/3 GO - XIX RA, NA AP 53

BMO - OBRAS DE URBANIZACAO E INFRAESTRUTURA NA RUA OITENTA E DOIS E OUTRAS, NA QUADRA 100, NO LOTEAMENTO CAROBINHA , NO BAIRRO DE CAMPO GRANDE NA AREA DA I/SUBI/CGO/3 GO - XVIII RA - AP 52

BMO - OBRAS DE URBANIZACAO E INFRAESTRUTURA NA RUA RIO NOVO DO SUL E OUTRAS, NA COMUNIDADE MORADA DOS PITOCOS, NO BAIRRO DE PACIENCIA, NA AREA DA I/SUBI/CGO/3 GO - XIX RA, NA AP 53

BMO - OBRAS DE URBANIZACAO E INFRAESTRUTURA NA RUA SANTA ANASTACIA E OUTRAS, NO BAIRRO DE SEPETIBA, XIX RA - AP 53

BMO - OBRAS DE URBANIZACAO E INFRAESTRUTURA NO CAMINHO DA TUTOIA, NO BAIRRO DE COSMOS, CAMPO GRANDE AP 52 XVIII AR

BMO - OBRAS DE URBANIZACAO NA RUA SUCAN E OUTRAS NA COMUNIDADE DO SANDA, EM BANGU, NA AREA DA I/SUBI/CGO/3 GO - XVII RA - AP 51

BMO OBRA DE REVITALIZACAO NA RUA DAS ORQUIDEAS E OUTRAS NOS CONJUNTOS DO AMANHA CASINHA NOVA E VILA NOVA CRUZADA NO BAIRRO DA CIDADE DE DEUS CONJUNTO CESAR MAIA FASE 1, VARGEM PEQUENA, XXIV RA, AP4

ESTRADA JOSE RICARDO (MUSICO) BANGU RA XVII AP 51

GARDENIA AZUL, XVI RA, AP4

IBIRAREMA, SANTA CRUZ, XIX RA, AP5

OBRAS DE URBANIZACAO E DRENAGEM NO CAMINHO DO BICAO (RUA DO SITIO VITORIA) E DESAGUES NO BAIRRO DO ITANHANGA, XXXIV RA, AP 4

15003.15.451.0319.1796

R\$ 35.430.784

URBANIZACAO E REVITALIZACAO EM ESPACOS PUBLICOS

Produtos / Subtítulos

4201 - AREA URBANIZADA E REVITALIZADA

BOULEVAR SELARON AP 1 RA XXIII

MERCADO PRODUTOR DE MADUREIRA AP 3 RA XV

OBRAS DE INFRAESTRUTURA E REURBANIZACAO COM IMPLANTACAO DE QUIOSQUE NA RUA VIA LIGHT RIO DAS PEDRAS NO BAIRRO DE ITANHANGA XXIV RA AP 4

OBRAS DE MELHORIAS VIARIAS NO LARGO DA MACONARIA, ESTRADA DO MENDANHA E OUTRAS, CAMPOGRANDE XVIII RA AP 52

15003.15.451.0604.1753

R\$ 10.000.000

IMPLANTACAO DO BRT NA AVENIDA BRASIL

Produtos / Subtítulos

3920 - OBRA EXECUTADA

Projeto Corredor BRT Transbrasil 2 – Ligacao entre Deodoro e Santa Cruz - VARIOS BAIRROS



Relação dos Projetos, por Categoria de Programação, desdobrados em Produtos e Subtítulos

15003.15.451.0617.1131

R\$ 83.481.429

IMPLANTACAO DE PARQUE URBANOS

Produtos / Subtítulos

4739 - PARQUE IMPLANTADO

OBRA DE IMPLANTACAO DO PARQUE PIEDADE E MELHORIAS FISICAS NAS VIAS DO ENTORNO AP3 RA XIII

OBRAS DE IMPLANTACAO DO PARQUE CESARIO DE MELO

15003.15.452.0319.1364

R\$ 173.406.880

CONSTRUCAO E REFORMA DE IMOVEIS

Produtos / Subtítulos

0438 - PREDIO CONSTRUIDO

CONSTRUCAO DE UNIDADES HABITACIONAIS MULTIFAMILIARES DE INTERESSE SOCIAL NA COMUNIDADE DO ACO - VAGOES E DIALTA - SANTA CRUZ

OBRAS DE CONSTRUCAO DOS GALPOES PARA AS ESCOLAS DE SAMBA DA SERIE OURO - FABRICA DO SAMBA - CENTRO

0439 - PREDIO REFORMADO

CONJUNTO MARAVILHA MORADA SANTA CRUZ E CONJUNTO MARAVILHA PARQUE RESIDENCIAL SANTA CRUZ

OBRAS DE EXECUCAO NO CENTRO COMERCIAL JOAQUIM QUEIROZ - RAMOS

OBRAS DE RECONSTRUCAO GRES ACADEMICO DE VIGARIO GERAL - RUA ALVARENGA PEIXOTO, NUMERO 60 - MADUREIRA

OBRAS DE RECUPERACAO CONJUNTO HABITACIONAL IAPI 1 DE REALENGO - RUA MARECHAL MODESTINO, 230 - REALENGO

OBRAS DE RECUPERACAO DA IMPERMEABILIZACAO E DO REVESTIMENTO DA PISCINA DO CENTRO AQUATICO DO PENTATLO MODERNO NA CIRCULO MILITAR AP 51 AR XXXIII DEODORO

OBRAS DE RECUPERACAO DO CONJUNTO HABITACIONAL PAC ROCINHA - ESTRADA DA GAVEA, 427

OBRAS DE RECUPERACAO NO CONDOMINIO CASTRO ALVES - REALENGO

OBRAS DE RECUPERACAO NO CONDOMINIO RESIDENCIAL INDEPENDENCIA - ESTRADA DOS TRES RIOS, 1416 E 1466 - FREGUESIA

OBRAS DE RECUPERACAO NO CONJUNTO DOIS DE JULHO - RUA QUIRIRIM, 435 - VALQUEIRE

OBRAS DE RECUPERACAO NO CONJUNTO HABITACIONAL AVENIDA MONSENHOR FELIX - AVENIDA MONSENHOR FELIX, 1077 - IRAJA

OBRAS DE RECUPERACAO NO CONJUNTO HABITACIONAL AVENIDA MONSENHOR FELIX - AVENIDA MONSENHOR FELIX, 1158 - IRAJA

OBRAS DE RECUPERACAO NO CONJUNTO HABITACIONAL ESTRADA DA AGUA GRANDE, 1525 - ESTRADA DA AGUA GRANDE, 1525 - VISTA ALEGRE

OBRAS DE RECUPERACAO NO CONJUNTO HABITACIONAL IAPI 2 DE REALENGO - RUA MARECHAL SIMEAO - REALENGO

OBRAS DE RECUPERACAO NO CONJUNTO HABITACIONAL IAPI DA PENHA - RUA SAO FAUSTINO - PENHA



Relação dos Projetos, por Categoria de Programação, desdobrados em Produtos e Subtítulos

OBRAS DE RECUPERACAO NO CONJUNTO HABITACIONAL NOVA GERACAO COMPLEXO DO ALEMAO

OBRAS DE RECUPERACAO NO CONJUNTO HABITACIONAL OZEAS MOTA COMPLEXO DO ALEMAO

OBRAS DE RECUPERACAO NO CONJUNTO HABITACIONAL PADRE JOSE DE ANCHEITA - ESTRADA DE VIGARIO GERAL, 525 E 615 - VIGARIO GERAL

OBRAS DE RECUPERACAO NO CONJUNTO HABITACIONAL VIVENDAS DO IPE AMARELO - RUA TENENTE HELIO DO AMARAL - REALENGO

OBRAS DE RECUPERACAO NO CONJUNTO HABITACIONAL VIVENDAS DO IPE BRANCO - RUA TENENTE HELIO AMARAL, 104 - REALENGO

OBRAS DE RECUPERACAO NO CONJUNTO RESIDENCIAL DA RUA DO GOVERNO, 192 - REALENGO

OBRAS DE RECUPERACAO NO CONJUNTO RESIDENCIAL HOMERO SILVA - RUA MARIA DE CARVALHO, 126 - PADRE MIGUEL

OBRAS DE RECUPERACAO NO CONJUNTO RESIDENCIAL PARQUE REALENGO - RUA OLIMPIA ESTEVES, 111 - PADRE MIGUEL

OBRAS DE REFORMA COM ADEQUACOES E AMPLIACAO DE AREA CONSTRUIDA NO RESNASCENCA CLUBE - RUA BARAO DE SAO FRANCISCO, 54 - ANDARAI

OBRAS DE REFORMA DE SALAS DAS CASAS 2,3 E RECEPCAO DA CASA 4 - CASAS CASADAS - RUA DAS LARANJEIRAS 307 - LARANJEIRAS

OBRAS DE REFORMA MO PAVUNENSE FUTEBOL CLUBE

OBRAS DE REFORMA PARA ADEQUACAO ACUSTICA E ADEQUACOES DA QUADRA COBERTA NA ASSOCIACAO BADALO DE SANTA TERESA - RUA PARAISO, 43 - SANTA TERESA

RESTAURACAO DO PREDIO DO AUTOMOVEL CLUBE DO BRASIL - CENTRO

15003.15.452.0319.1365

R\$ 24.362.358

URBANIZACAO E REURBANIZACAO DE PRACAS, AREAS DE LAZER, LOGRADOUROS, AREAS E PARQUES URBANOS E ESPORTIVOS

Produtos / Subtítulos

0452 - AREA / PRACA REURBANIZADA

OBRA DE CONSTRUCAO DA ORLA SEPETIBA

OBRAS DE REFORMA COM ADEQUACOES E RECUPERACAO ESTRUTURAL DA RUA PONTO CHIQUE

OBRAS DE REFORMA DO CAMPO DA RUA IRUE E DA PRAÇA E CAMPO DO CAJUEIRO - MADUREIRA

OBRAS DE REQUALIFICACAO DA PRACA ROSARIA TROTTA - RUA DA PRACA - CAMPO GRANDE

OBRAS DE REVITALIZACAO DO LARGO DO RIO DA PRATA - CAMPO GRANDE

OBRAS NA PRACA DOS SALMO0S - RUA PRACA DOS SALMOS - BANGU

OBRAS NO CAMPO DA VARGINHA - MANGUINHOS

3137 - AREA / PARQUE ESPORTIVO IMPLANTADO

OBRAS DE IMPLANTACAO DA VILA OLIMPICA DE RIO DAS PEDRAS - ITANHANGA

VILA OLIMPICA DE SEPETIBA RA XII AP 3



Relação dos Projetos, por Categoria de Programação, desdobrados em Produtos e Subtítulos

4752 - AREA / PARQUE URBANO IMPLANTADO

OBRAS DE IMPLANTACAO DE AREA DE LAZER NO TERRENO DO CIEP GENERAL AUGUSTO CESAR SANDINO

4753 - LOGRADOURO REVITALIZADO

OBRA DE IMPLANTACAO DO MERCADO MUNICIPAL DE FLORES ORNAMENTAIS DE GUARATIBA - GUARATIBA

15041.15.451.0639.3003

R\$ 2.730.000

IMPLANTACAO DE CICLOVIA EM AREAS DE ENCOSTAS

Produtos / Subtítulos

5337 - CICLOVIA EM AREA DE ENCOSTA MANTIDA

SERVICOS DE MANUTENCAO ESTRUTURAL E PRESERVACAO DA CICLOVIA TIM MAIA ENTRE OS BAIROS DE SAO CONRADO E LEBLON AR VI AP 2 1

15041.15.543.0023.3539

R\$ 36.960.000

ESTABILIZACAO GEOTECNICA

Produtos / Subtítulos

0007 - OBRA DE CONTENCAO E DRENAGEM EXECUTADA

INTERVENCOES URGENTES E PONTUAIS NA AP-22 LOCALIZADA NA COORDENACAO REGIONAL SUL

INTERVENCOES URGENTES E PONTUAIS NAS AP-1 E AP-21 LOCALIZADAS NA COORDENACAO REGIONAL SUL

INTERVENCOES URGENTES E PONTUAIS NAS AP-31, AP-32, AP-34 E AP-37

INTERVENCOES URGENTES E PONTUAIS NAS AP-33, AP-35 E AP-36 LOCALIZADAS NA COORDENACAO REGIONAL NORTE

INTERVENCOES URGENTES E PONTUAIS NAS AP-41 E AP-42 LOCALIZADAS NA COORDENACAO REGIONAL OESTE

INTERVENCOES URGENTES E PONTUAIS NAS AP-51, AP-52, AP-53 E AP-54 LOCALIZADAS NA COORDENACAO REGIONAL OESTE

OBRA DE PROTECAO CONTRA QUEDA DE LASCAS NO PAREDAO ROCHOSO A MONTANTE DA TRAVESSA PETUNIA - CATETE - IV RA - AP - 21

OBRAS DE CONTENCAO DE ENCOSTA NA COMUNIDADE BORDA DO MATO GRAJAU IX AR AP 2 2

OBRAS DE CONTENCAO DE ENCOSTA NA RUA ALZIRA CORTES - BOTAFOGO - IV RA - AP 21

OBRAS DE CONTENCAO DE ENCOSTA NA RUA PEDRO AMERICO - CATETE IV RA - AP 21

OBRAS DE CONTENCAO JORGE CORREA THOMAS - CAMPO GRANDE - XVIII RA - AP 52

OBRAS DE CONTENCAO NA RUA GOAIRAS- ENGENHO NOVO XIII RA - AP 32

OBRAS DE CONTENCAO NA RUACLARIMUNDO DE MELO - PIEDADE - XIII RA - AP 32

OBRAS DE CONTENCAO NO BECO CANDIDA - CARACOL - PENHA - XI RA - AP 33



Relação dos Projetos, por Categoria de Programação, desdobrados em Produtos e Subtítulos

OBRAS DE CONTENCAO NO BECO DO CRUZEIRO - COMPLEXO DO ALEMAO - XXIX RA - AP 34

OBRAS DE CONTENCAO NO SITIO PAI JOAO - ITANHANGA - XXIV RA - AP 42

0013 - BANCO DE DADOS DESENVOLVIDO

CONTRATAÇÃO DE EMPRESA ESPECIALIZADA EM EXECUCAO DE SONDAgens E LEVANTAMENTO PLANI ALTIMETRICO PARA SUBSIDIAR PROJETOS BASICOS DE CONTENCAO DE ENCOSTA NO MUNICIPIO DO RIO

SERVICOS DE INVESTIGACAO NA GRAJAU JACAREPAGUA - LINS DE VASCONCELOS - XIII RA - AP 32

1783 - CONTENCAO / DRENAGEM EXECUTADA - CONVENIOS

OBRAS DE CONTENCAO DE ENCOSTAS E DRENAGEM SUPERFICIAL NA COMUNIDADE PARQUE PROLETARIO DO GROTAO DA PENHA (MORRO DA CHATUBA) - PENHA - XI AR - AP-35

OBRAS DE CONTENCAO DE ENCOSTAS E DRENAGEM SUPERFICIAL NA COMUNIDADE VILA CRUZEIRO, LOCALIZADA NOS COMPLEXOS DO ALEMAO / PENHA, X AR E XI AR,

OBRAS DE CONTENCAO DE ENCOSTAS EM DIVERSOS LOCAIS DA ZONA CENTRO TIJUCA PAC 2 FASE 2

OBRAS DE CONTENCAO DE ENCOSTAS EM DIVERSOS LOCAIS DA ZONA NORTE

OBRAS DE CONTENCAO DE ENCOSTAS EM DIVERSOS LOCAIS JACAREPAGUA ZONA OESTE PAC 2 FASE 2

15041.15.543.0643.3110

R\$ 11.000

MITIGACAO DE RISCO GEOLOGICO GEOTECNICO

Produtos / Subtítulos

4741 - OBRA REALIZADA - ELIMINACAO DE RISCO GEOLOGICO-GEOTECNICO

OBRAS DE COINTENCAO DE ENCOSTA NA RUA SAO LUIZ GONZAGA N 1612 PARQUE DOS MINEIROS

OBRAS DE CONTECAO NO PAVAO PAVAOZINHO - COPACABANA - V RA - AP 21

OBRAS DE CONTENCAO DE ENCOSTA FIXACAO DE LASCAS BARREIRA DINAMICA E MANUTENCAO DE OBRAS EXISTENTES NA RUA VISCONDE DE SABOIA 59 RUA J E ADJACENCIAS

OBRAS DE CONTENCAO DE ENCOSTA NA RUA DJALMA PONTES NOGUEIRA 655

OBRAS DE CONTENCAO DE ENCOSTA NA RUA TEGUCIGALPA N 256

OBRAS DE CONTENCAO DE ENCOSTA NA TRAVESSA SAO NARCISO N 106 130 150 E 160

OBRAS DE CONTENCAO DE ENCOSTAS NA RUA TENENTE LASSANCE N 110 A 136 ANCHIETA

OBRAS DE CONTENCAO NA LADEIRA ASCURRA - COSME VELHO - IV RA - AP 21

OBRAS DE CONTENCAO NA RUA ADOLFO CAMINHA - ANDARAI - IX RA - AP 22

OBRAS DE CONTENCAO NA RUA CAÇAPAVA 254 FUNDOS - GRAJAU - IX RA - AP 22

5084 - BANCO DE DADOS CRIADO



Relação dos Projetos, por Categoria de Programação, desdobrados em Produtos e Subtítulos

ELABORACAO DE CATOGRAFIA E INVENTARIO DE RISCO DE FAVELAS EM AREAS DE ENCOSTA NO MUNICIPIO DO RIO DE JANEIRO

15042.17.512.0616.3046

R\$ 181.120.023

IMPLANTACAO DE SISTEMAS DE MANEJO DE AGUAS PLUVIAIS E DE INFRAESTRUTURA URBANA DAS BACIAS HIDROGRAFICAS

Produtos / Subtítulos

3710 - MACRODRENAGEM IMPLANTADA

GERENCIAMENTO - PAC REALENGO - XVII RA - AP 51

GERENCIAMENTO DE APOIO AO CONTRATO DE CONTROLE DE CHEIA DA BACIA DO CANAL DO MANGUE - TIJUCA - VIII RA - AP 22

OBRAS DE CONTRUCAO DO TUNEL HIDRAULICO MARACANA-JOANA E MELHORIAS NOS SISTEMAS DE DRENAGEM NAS RUAS MAXWELL, DONA ZULMIRA, DOS ARTISTAS, SANTA LUZIA, DONA MARIA E FELIPE CAMARAO-TIJUCA-VIIIIRA-AP22

OBRAS DE DRENAGEM E URBANIZACAO NO BECO DO VITINHO SENADOR CAMARA - XVII RA - AP 51

OBRAS DE DRENAGEM EM TRECHOS NAS ESTRADAS PACUI E MUCUIBA - VARGEM GRANDE - XXIV RA - AP 4

OBRAS DE IMPLANTACAO DE DRENAGEM NA RUA CAPURI E NA ESTRADA DA GAVEA COM RUA GENERAL OLYMPIO MOURAO FILHO, TRECHO LARGO DA MACUMBA/GAVEA GOLF CLUB - SAO CONRADO - VI RA - AP 21

OBRAS DE IMPLANTACAO DE INFRAESTRUTURA NA ESTRADA DO ENGENHO NOVO E RUA CARDOSO DE CASTRO - ANCHIETA - XXII RA - AP 36

OBRAS DE IMPLANTACAO DE INFRAESTRUTURA NO JARDIM MARAVILHA - FASE 4 - GUARATIBA - XXVI RA - AP 54

OBRAS DE IMPLANTACAO DE INFRAESTRUTURA NO JARDIM MARAVILHA - GUARATIBA - XXVI RA - AP 54 - REASSENTAMENTO

OBRAS DE IMPLANTACAO DE INFRAESTRUTURA NO JARDIM MARAVILHA- FASE 3 - GUARATIBA - XXVI RA - AP 54

OBRAS DE IMPLANTACAO E MELHORIAS NA REDE DE DRENAGEM DE AGUAS PLUVIAIS DAS RUA BERNARDO DE VASCONCELOS, AVENIDA SANTA CRUZ E RUA BARAO DO TRIUNFO - REALENGO - XXXIII RA - AP 51

OBRAS DE RECUPERACAO BACIA DE JACAREPAGUA - RIO - GUERENGUE - XVI RA - AP 4 - VILA AURORA

OBRAS DE RECUPERACAO BACIA DE JACAREPAGUA - RIO GUERENGUE - XVI RA - AP 4 - VILA AURORA - REASSENTAMENTO

OBRAS DE REVITALIZACAO DO RIO ACARI

OBRAS DE REVITALIZACAO DO RIO ACARI - GERENCIAMENTO

OBRAS DE REVITALIZACAO DO RIO ACARI - REASSSENTAMENTO

OBRAS DE REVITALIZACAO DO RIO ACARI - TRABALHO SOCIAL

PROG RECUP SOCIO AMBIENTAL BACIA DE JACAREPAGUA LOTE 1 B 1C XVI RA AP 4

PROGR RECUP AMBIENTAL BACIA JACAREPAGUA LOTE 1 XVI RA AP 4 TRABALHO SOCIO AMBIENTAL

PROGRAMA DE RECUPERACAO AMBIENTAL DA BACIA DE JACAREPAGUA LOTE 1 XVI RA AP 4 GERENCIAMENTO

REASSENTAMENTO - PROG RECUP SOCIO AMBIENTAL BACIA DE JACAREPAGUA LOTE 1 B 1C XVI RA AP 4



Relação dos Projetos, por Categoria de Programação, desdobrados em Produtos e Subtítulos

REMANESCENTE DAS OBRAS DE CANALIZACAO DO RIO CALDEIREIRO ENTRE AS RUAS VISCONDE DE ITAPARICA E ALMEIDA E SOUZA - REALENGO - XVII RA - AP51
SERVICO DE TRABALHO SOCIO AMBIENTAL PARA PAC REALENGO

3711 - INTERVENCAO PONTUAL REALIZADA

OBRAS DE REVITALIZACAO DO SISTEMA DE COMPORTAS DA AVENIDA GENERAL GARZON DA LAGOA RODRIGO DE FREITAS - LAGOA - VI RA - AP 21

OBRAS NA REDE DE DRENAGEM DAS RUAS MARAGOGIPE, ABUARA, ITAPORANGA, SAO DAGOBERTO, TRAVESSIA SOB AV BRASIL E DESAGUE NO RIO MARINHO - REALENGO - XXXIII RA - AP 51

SERVICOS DE MELHORIA NO SISTEMA DE DRENAGEM COM IMPLANTACAO DE MEGA RALOS AO LONGO DA AV BRASIL - DIVERSAS APs

4657 - CAPACIDADE DE RESERVAÇÃO CONSTRUÍDA

OBRAS DE DRENAGEM NO CONDOMINIO VILLAGIO CAMPINHO - CAMPO GRANDE - XVIII RA - AP 52

OBRAS DE IMPLANTACAO DE RESERVATORIO NO RIO PIRAQUARA - BARATA - REALENGO - XVII RA - AP 51

15042.17.512.0616.3719

R\$ 10.431.760

IMPLANTACAO DO SISTEMA DE ESGOTO SANITARIO NA ZONA OESTE

Produtos / Subtítulos

4648 - SISTEMA DE ESGOTO IMPLANTADO

SANEANDO SANTA CRUZ - OBRAS DE INFRAESTRUTURA NA RUA JOSE FELIPE SOUZA E OUTRAS - COMUNIDADE DO ROLLAS - SANTA CRUZ - XIX RA - AP 53

SERVICO DE GERENCIAMENTO PARA SANEANDO SANTA CRUZ - OBRAS DE INFRAESTRUTURA NA RUA JOSE FELIPE SOUZA E OUTRAS - COMUNIDADE DO ROLLAS - SANTA CRUZ - XIX RA - AP 53

SERVICO DE TRABALHO SOCIO AMBIENTAL PARA SANEANDO SANTA CRUZ - OBRAS DE INFRAESTRUTURA NA RUA JOSE FELIPE SOUZA E OUTRAS - COMUNIDADE DO ROLLAS - SANTA CRUZ - XIX RA - AP 53

16001.12.361.0623.1331

R\$ 108.292.267

CONSTRUCAO, RECONSTRUCAO, IMPLANTACAO E REFORMA DE UNIDADES DO ENSINO FUNDAMENTAL DA REDE PUBLICA MUNICIPAL DE ENSINO

Produtos / Subtítulos

4865 - QUADRA COBERTA CONSTRUÍDA - OP

ORCAMENTO PARTICIPATIVO - EM FRANCISCO DE CASTRO CONSTRUCAO DE QUADRA COBERTA -RA 16 - PRACA SECA

5329 - UNIDADE DE EDUCACAO FUNDAMENTAL COM OBRAS PONTUAIS

EM ANDRE VIDAL DE NEGREIROS RECUPERACAO DO MURO SANTA CRUZ - AP 05

EM BOMBEIRO GERALDO DIAS OBRAS DE CONSTRUCAO DE REDE DE DRENAGEM E RECUPERACAO DO REFEITORIO/COZINHA 01

EM CARLOS MAUL CONSTRUCAO DE QUADRA E RECUPERACAO DO MURO - REALENGO - 33 RA - AP05

EM CONJUNTO PRAIA DA BANDEIRA MURO DE CONTENCAO GARAGEM PRAIA DA BANDEIRA - AP 03



Relação dos Projetos, por Categoria de Programação, desdobrados em Produtos e Subtítulos

EM LUIZ DA CAMARA CASCUDO RECONSTRUCAO E RECUPERACAO DO MURO DA UNIDAE ESCOLAR REALENGO - AP 04
 EM MAFALDA TEIXEIRA DE ALVARENGA OBRAS DE RECUPERACAO ELETRICA CAMPO GRANDE
 EM NOEL ROSA RECONSTRUCAO E RECUPERACAO DO MURO DA UNIDAE ESCOLAR GRAJAU - AP 02
 EM PEDRO BRUNO COMPLEMENTACAO DE OBRA NA UNIDADE ESCOLAR - PAQUETA - 21RA - AP01
 EM PROFESSORA HELENA LOPES ABRANCHES RECUPERACAO ESTRUTURAL GARDENIA AZUL
 EM PROFESSORA LEOCADIA TORRES RECONSTRUCAO E RECUPERACAO DO MURO DA UNIDAE ESCOLAR GUARATIBA - AP 05
 OBRAS DE ACESSIBILIDADE E ADAPTACAO DA EM DR JOSE ANTONIO CIRAUDO - BAIRRO PACIENCIA - AP 5
 RECONSTRUCAO DO MURO DA EM ANTONIO PEREIRA - BAIRRO TOMAS COELHO - AP 3
 REFORMA DA EM EMBAIXADOR BARROS HURTADO - BAIRRO CORDOVIL - AP 3

5330 - UNIDADE DE EDUCACAO FUNDAMENTAL CONSTRUIDA / AMPLIADA / IMPLANTADA
 CONSTRUCAO DE GET - BAIRRO CURICICA - AP 4
 CONSTRUCAO DE UNIDADE ESCOLAR COMUNIDADE PALMARES
 GET NAIR DA FONSECA RECONSTRUCAO DA UNIDADE ESCOLAR RA 19 - SEPETIBA

5331 - UNIDADE DE EDUCACAO FUNDAMENTAL RECONSTRUIDA / REFORMADA
 CIEP GREGORIO BEZERRA OBRAS DE RECUPERACAO GERAL - PENHA - 11 RA - AP03
 EM AUGUSTO VASCONCELOS RECUPERACAO ESTRUTURAL CAMPO GRANDE - 18 RA - AP05
 EM HENRIQUE DE MAGALHAES OBRAS DE RECUPERACAO GERAL NA UNIDADE ESCOLAR RA 17 - BANGU
 EM JORGE DE GOUVEIA RECONSTRUCAO DA UNIDADE ESCOLAR VIGARIO GERAL - 31 RA - AP03
 EM PREFEITO DJALMA MARANHÃO RECUPERACAO GERAL DA UNIDADE ESCOLAR VIDIGAL - AP 02
 REFORMA DO CIEP ANTOINE MAGARINOS TORRES FILHO - BAIRRO TIJUCA - AP 2
 REFORMA, REPARO, MANUTENCAO E CONSERVACAO DA EM PROFESSOR JULIO DE MESQUITA - BAIRRO BANGU - AP 5

16001.12.365.0623.1330

R\$ 14.187.279

CONSTRUCAO, RECONSTRUCAO, IMPLANTACAO E REFORMA DE UNIDADES DA EDUCACAO INFANTIL DA REDE PUBLICA MUNICIPAL DE ENSINO

Produtos / Subtítulos

5326 - UNIDADE DE EDUCACAO INFANTIL COM OBRAS PONTUAIS
 EDI BEATRIZ VICENCIA BANDEIRA RYFF - OBRAS PARA PROTECAO - ESTACIO - RA 3
 EDI BIANCA ROCHA TAVARES CONTENCAO DE MURO COSMOS - AP 05



Relação dos Projetos, por Categoria de Programação, desdobrados em Produtos e Subtítulos

RECONSTRUCAO DO MURO DE CONTENCAO DO EDI PORTO RICO - BAIRRO COPACABANA - AP 2

5327 - UNIDADE DE EDUCACAO INFANTIL CONSTRUIDA / AMPLIADA / IMPLANTADA

CONSTRUCAO DE EDI NO FUMACE - BAIRRO REALENGO - AP 5

CONSTRUCAO DE EDI VILA VINTEM - BAIRRO PADRE MIGUEL - AP 5

EDI SAO MIGUEL OBRA DE CONSTRUCAO DE NOVA UNIDADE ESCOLAR RA 19 - SANTA CRUZ

5328 - UNIDADE DE EDUCACAO INFANTIL RECONSTRUIDA / REFORMADA

EDI BARBARA OTTONI OBRAS DE RECONSTRUCAO MARACANA - 09 RA - AP02

EDI RENAN DE SOUZA LEAL RECONSTRUCAO DA UNIDADE ESCOLAR RA 18 - CAMPO GRANDE

16051.12.361.0024.3633

R\$ 346.638

MODERNIZACAO TECNOLÓGICA E DE INFRAESTRUTURA

Produtos / Subtítulos

3217 - EQUIPAMENTO MODERNIZADO

MODERNIZACAO DOS EQUIPAMENTOS TELEVISIVOS - MULTIRIO- TDS AS APS - MUNICIPIO

3218 - OBRA REALIZADA

OBRA DE REFORMA - MULTIRIO - MUNICIPIO

17001.08.244.0625.1333

R\$ 5.273.471

REORGANIZACAO DA REDE MUNICIPAL DE ASSISTENCIA SOCIAL

Produtos / Subtítulos

5002 - OBRA DE REFORMA / AMPLIACAO / ADEQUACAO REALIZADA

OBRAS DE REFORMA DA URS DO CATETE - FLAMENGO - IV RA - AP 21

OBRAS DE REFORMA DO CREAS NELSON CARNEIRO - RAMOS - X RA - AP 31

OBRAS DE REFORMA URS MARIA TERESA VIEIRA - JACAREPAGUA - XVI RA - AP4

OBRAS DE RESTAURACAO PARCIAL E REFORMA COM ADEQUACOES PARA IMPLANTACAO DA URS FLORIANO DE LEMOS - COLONIA JULIANO MOREIRA - CURICICA - JACAREPAGUA - XVI RA - AP 41

18001.10.301.0330.1885

R\$ 6.232.009

AQUISICAO DE EQUIPAMENTOS E MOBILIARIO PARA A REDE DE UNIDADES DE ATENCAO PRIMARIA A SAUDE

Produtos / Subtítulos



Relação dos Projetos, por Categoria de Programação, desdobrados em Produtos e Subtítulos

3072 - MOBILIARIO ADQUIRIDO PARA UNIDADES DE ATENCAO PRIMARIA A SAUDE

AQUISICAO DE MOBILIARIO PARA UNIDADES DE ATENCAO BASICA DA REDE MUNICIPAL DE SAUDE DO MUNICIPIO, EM DIVERSOS BAIRROS E APS

3073 - EQUIPAMENTO ADQUIRIDO PARA UNIDADES DE ATENCAO PRIMARIA A SAUDE

AQUISICAO DE EQUIPAMENTOS PARA ESTRUTURACAO DA REDE DE SERVICOS DE ATENCAO BASICA DE SAUDE DO MUNICIPIO DO RIO DE JANEIRO

18001.10.301.0330.1887

R\$ 39.105.111

CONSTRUCAO, AMPLIACAO E REFORMA DE UNIDADES DE SAUDE DA FAMILIA

Produtos / Subtítulos

3074 - OBRA REALIZADA

CONSTRUCAO DE CLINICA DA FAMILIA E UNIDADE DE PRONTO ATENDIMENTO - UPA - MATO ALTO, EM GUARATIBA, AP 52

CONSTRUCAO DE CLINICA DA FAMILIA NO BAIRRO DE COSTA BARROS - AP 3

CONSTRUCAO DE UNIDADE DE CLINICA DA FAMILIA NA AV DAS AMERICAS (18 GERENCIA DE CONSERVACAO), RECREIO AP 4

OBRAS PARA IMPLANTACAO DE CLINICAS DA SAUDE DA FAMILIA

18001.10.302.0306.1063

R\$ 1.731.128

CONSTRUCAO, AMPLIACAO E REFORMA DE UNIDADES HOSPITALARES

Produtos / Subtítulos

3067 - OBRA DE CONSTRUCAO / REFORMA / AMPLIACAO REALIZADA

OBRA DE REFORMA E AMPLIACAO DA CASA DE PARTO DAVID CAPISTRANO FILHO - AP 51

REFORMA DE UNIDADES HOSPITALARES

18001.10.302.0306.1114

R\$ 2.000.000

IMPLANTACAO DE PRONTUARIO ELETRONICO NA REDE HOSPITALAR MUNICIPAL

Produtos / Subtítulos

4647 - HOSPITAL COM PRONTUARIO ELETRONICO IMPLANTADO

IMPLANTACAO SISTEMA INFORMACAO PADRONIZADO NO AMBITO ATENDIMENTO HOSPITALAR

18001.10.302.0306.1884

R\$ 8.890.010

AQUISICAO DE EQUIPAMENTOS E MOBILIARIOS PARA A REDE DE UNIDADES HOSPITALARES

Produtos / Subtítulos

3063 - MOBILIARIO ADQUIRIDO PARA UNIDADES HOSPITALARES



Relação dos Projetos, por Categoria de Programação, desdobrados em Produtos e Subtítulos

AQUISICAO DE MOBILIARIO PARA ESTRUTURACAO DAS UNIDADES HOSPITALARES

3064 - EQUIPAMENTO ADQUIRIDO PARA UNIDADES HOSPITALARES

AQUISICAO DE EQUIPAMENTOS PARA ESTRUTURACAO DA REDE DE UNIDADES HOSPITALARES

PGTO CONTRIB PASEP REFER INGRESSO RECURSOS BL INV - AQUISICAO EQUIP DIVERSOS

18001.10.302.0331.1353

R\$ 6.000

IMPLANTACAO DE PRONTUARIO ELETRONICO NAS UNIDADES DE PRONTO ATENDIMENTO (UPA) E COORDENACOES DE EMERGENCIA REGIONAL (CER)

Produtos / Subtítulos

5166 - UNIDADE DE PRONTO ATENDIMENTO (UPA) / COORDENACAO DE EMERGENCIA REGIONAL (CER) COM PRONTUARIO ELETRONICO IMPLANTADO

IMPLANTACAO SISTEMA INFORMACAO PADRONIZADO EM UNIDADE DE PRONTO ATENDIMENTO - UPA E COORDENACAO DE EMERGENCIA REGIONAL - CER

18001.10.302.0331.1701

R\$ 1.000

CONSTRUCAO, AMPLIACAO E REFORMA EM EMERGENCIAS

Produtos / Subtítulos

3503 - REFORMA / AMPLIACAO / CONSTRUCAO EM EMERGENCIAS REALIZADA

OBRA DE REFORMA DE UNIDADES DE EMERGENCIA

18001.10.302.0426.1354

R\$ 1.000

IMPLANTACAO DE PRONTUARIO ELETRONICO NOS CENTROS DE SAUDE MENTAL

Produtos / Subtítulos

5169 - UNIDADE DE SAUDE MENTAL COM PRONTUARIO ELETRONICO IMPLANTADO

IMPLANTACAO DE SISTEMA DE INFORMACAO PADRONIZADO EM UNIDADE DE SAUDE MENTAL (1354 - ACAO NAO APARECE NO SIAFIC)

18001.10.302.0426.1766

R\$ 1.930.700

IMPLANTACAO E ADAPTACAO DE CENTROS DE SAUDE MENTAL

Produtos / Subtítulos

3946 - OBRA REALIZADA

OBRA PARA CONSTRUCAO DO CAPSAD III - REALENGO - AP 51

5168 - UNIDADE DE SAUDE MENTAL EQUIPADA

AQUISICAO DE EQUIPAMENTOS PARA OS CENTROS DE ATENCAO PSICOSSOCIAL

18001.10.302.0600.1355

R\$ 1.002.000



Relação dos Projetos, por Categoria de Programação, desdobrados em Produtos e Subtítulos

AQUISICAO DE EQUIPAMENTOS E MOBILIARIO PARA A REDE DE UNIDADES DE MEDIA COMPLEXIDADE

Produtos / Subtítulos

5161 - EQUIPAMENTO ADQUIRIDO PARA UNIDADES DE MEDIA COMPLEXIDADE
 AQUISICAO DE EQUIPAMENTOS PARA A REDE DE UNIDADES DE MEDIA COMPLEXIDADE DA SMS

5162 - MOBILIARIO ADQUIRIDO PARA UNIDADES DE MEDIA COMPLEXIDADE
 AQUISICAO DE MOBILIARIOS PARA A REDE DE UNIDADES DE MEDIA COMPLEXIDADE DA SMS

18001.10.302.0600.1883

R\$ 1.000

CONSTRUCAO, AMPLIACAO E REFORMA DE POLICLINICAS

Produtos / Subtítulos

3047 - UNIDADE DE MEDIA COMPLEXIDADE (POLICLINICA / CEO / CENTRO DE REABILITACAO) ADEQUADO / REFORMADO
 OBRA DE REFORMA EM UNIDADES DE MEDIA COMPLEXIDADE

18001.10.305.0308.1888

R\$ 5.000

REFORMA, AMPLIACAO E ADEQUACAO DAS INSTALACOES DA VIGILANCIA EM SAUDE

Produtos / Subtítulos

3087 - OBRA / ADEQUACAO REALIZADA
 OBRA DE REFORMA DO GALPAO DA VIGILANCIA EM SAUDE EM CAMPO GRANDE - AP 5

4379 - EQUIPAMENTO ADQUIRIDO
 AQUISICAO DE CAMARAS DE VACINAS PORTATEIS PARA VACINACAO
 AQUISICAO DE EQUIPAMENTO E MOBILIARIO PARA UNIDADES DE VIGILANCIA EM SAUDE
 AQUISICAO DE EQUIPAMENTOS PARA AS CENTRAIS DA REDE DE FRIO DAS UNIDADES DE VIGILANCIA EM SAUDE
 AQUISICAO DE EQUIPAMENTOS PARA ESTRUTURACAO DOS LABORATORIOS DE ENTOMOLOGIA CENTRAL E CAPS
 MATERIAL PERMANENTE DESTINADO AOS NVHS

18015.10.304.0309.1169

R\$ 528.000

REESTRUTURACAO DAS UNIDADES DE VIGILANCIA SANITARIA E DE CONTROLE DE ZOOSESES

Produtos / Subtítulos

1317 - OBRA REALIZADA
 REFORMA, ADEQUACAO E EXPANSAO DO CENTRO DE TREINAMENTO DO HUMAITA - AP 2



Relação dos Projetos, por Categoria de Programação, desdobrados em Produtos e Subtítulos

3981 - EQUIPAMENTO / MOBILIARIO ADQUIRIDO

AQUISICAO DE EQUIPAMENTOS DE INFORMATICA PARA ATENDER NECESSIDADES DE UNIDADES DA SUBSECRETARIA DE VIGILANCIA SANITARIA

AQUISICAO DE MATERIAL PERMANENTE - MOBILIARIO E EQUIPAMENTOS - PARA O CENTRO DE TREINAMENTO DO HUMAITA - AP 2

AQUISICAO DE MATERIAL PERMANENTE - MOBILIARIO E EQUIPAMENTOS - PARA O LABORATORIO DE SAUDE PUBLICA - SUBVISA - AV PASTEUR, BOTAFOGO, AP 2

24001.18.451.0639.1346

R\$ 1.032.675

IMPLANTACAO DE INFRAESTRUTURA CICLOVIARIA

Produtos / Subtítulos

5078 - EXTENSAO DE MALHA CICLOVIARIA IMPLANTADA

AdequaCAo de pavimento para mobilidade de ciclistas no bairro da Tijuca no Rio de Janeiro

CICLOVIA CARIOCA

24001.18.541.0319.1796

R\$ 1.000

URBANIZACAO E REVITALIZACAO EM ESPACOS PUBLICOS

Produtos / Subtítulos

5358 - OBRA / REFORMADA EXECUTADA - FABRICA VERDE

INTERVENCOES na Fabrica Verde

24001.18.541.0615.1340

R\$ 1.000

IMPLANTACAO DE CENTRO DE TRIAGEM DE ANIMAIS SILVESTRES

Produtos / Subtítulos

5076 - CENTRO DE TRIAGEM DE ANIMAIS SILVESTRES IMPLANTADO

CENTRO DE TRIAGEM DE ANIMAIS SILVESTRES

24001.18.543.0615.1339

R\$ 3.105.833

CONSOLIDACAO DE AREAS REFLORESTADAS

Produtos / Subtítulos

5347 - INFRAESTRUTURA VERDE IMPLANTADA

CADA FAVELA UMA FLORESTA

24001.18.543.0615.3804

R\$ 3.044.520

REQUALIFICACAO DAS AREAS VERDES E PRACAS DO RIO



Relação dos Projetos, por Categoria de Programação, desdobrados em Produtos e Subtítulos

Produtos / Subtítulos

5346 - PRACA DA PRIMEIRA INFANCIA IMPLANTADA

Praca da Primeira Infancia Rio de Janeiro

5352 - INTERVENCAO DE OBRA/REPARO EXECUTADA EM PARQUE

INTERVENCOES EM PARQUES MUNICIPAIS

24001.18.608.0614.1344

R\$ 1.300.000

IMPLANTACAO DE INSTRUMENTO DE APOIO AO SETOR AGRICOLA

Produtos / Subtítulos

5072 - INSTRUMENTO DE APOIO AO SETOR AGRICOLA IMPLANTADO

ALIMENTA RIO - INFRAESTRUTURA COZINHAS SUSTENTAVEIS

ALIMENTA RIO - INFRAESTRUTURA HORTAS CARIOCAS

24041.18.543.0615.3010

R\$ 3.000

TRATAMENTO PAISAGISTICO

Produtos / Subtítulos

4125 - PRACA / PARQUE REFORMADO - OP

ORCAMENTO PARTICIPATIVO - ARBORIZACAO E COBERTURA VEGETAL NAS DIVERSAS AREAS PUBLICAS DO MUNICIPIO DO RIO DE JANEIRO

ORCAMENTO PARTICIPATIVO - PAVIMENTACAO, FORNECIMENTO E INSTALACAO DE MOBILIARIO E BRINQUEDOS NAS DIVERSAS AREAS PUBLICAS DO MUNICIPIO DO RIO DE JANEIRO

ORCAMENTO PARTICIPATIVO - RECUPERACAO, FORNECIMENTO E INSTALACAO DE ALAMBRADOS, GUARDA-CORPO E TELA DE ARAME GALVANIZADO NAS DIVERSAS AREAS PUBLICAS DO MUNICIPIO DO RIO DE JANEIRO

24041.18.543.0617.3805

R\$ 5.000.000

REQUALIFICACAO DOS PARQUES URBANOS DO RIO

Produtos / Subtítulos

5129 - PARQUE URBANO IMPLEMENTADO

IMPLANTACAO DO PARQUE INHAUMA - FASE 2

26041.13.573.0613.3398

R\$ 4.000

MODERNIZACAO DO PLANETARIO

Produtos / Subtítulos

3982 - ESPACO MODERNIZADO



Relação dos Projetos, por Categoria de Programação, desdobrados em Produtos e Subtítulos

MODERNIZACAO DO ESPACO DA PRACA DOS TELESCOPIOS

4472 - PROJETOR DE CUPULA ATUALIZADO

ATUALIZACAO TECNOLÓGICA DO SISTEMA DE PROJECAO DE PLANETARIO DIGITAL DA CUPULA GALILEU GALILEI

5223 - REFORMA REALIZADA

REFORMA DO DOMUS-MUSEU DO UNIVERSO

28001.08.241.0655.1151

R\$ 10.563.000

INTERVENCOES NO DOMINIO PUBLICO DE INTERESSE DA POPULACAO IDOSA

Produtos / Subtítulos

4978 - ACADEMIA DA TERCEIRA IDADE INSTALADA

INSTALACAO DE NOVAS ACADEMIAS DA TERCEIRA IDADE (ATI)

4980 - ACADEMIA DA TERCEIRA IDADE RESTAURADA

MANUTENCAO DE ACADEMIAS DA TERCEIRA IDADE (ATI) INSTALADAS

5292 - AREA DE LAZER PARA ATIVIDADES DA TERCEIRA IDADE REFORMADA

INTERVENCOES EM AREAS DE LAZER PARA ATIVIDADES DA TERCEIRA IDADE

29001.26.453.0603.1361

R\$ 2.000

REQUALIFICACAO DO SISTEMA DE TRANSPORTES

Produtos / Subtítulos

5306 - ESTACAO REFORMADA

REFORMA, ADAPTACAO E AUTOMACAO DE ESTACOES

5307 - ONIBUS ADQUIRIDO

AQUISICAO DE ONIBUS PADRON PARA CORREDORES TRANSCARIOCA, TRANSOLIMPICA E TRANSOESTE - CEF

29001.26.453.0604.1362

R\$ 5.347.926

REQUALIFICACAO DO SISTEMA DE TRANSPORTES NO CORREDOR TRANSBRASIL

Produtos / Subtítulos

5308 - OBRA EXECUTADA - TRANSBRASIL

OBRA DE CONSTRUCAO DE GARAGEM NO BAIRRO DE DEODORO - CORREDOR TRANSBRASIL



Relação dos Projetos, por Categoria de Programação, desdobrados em Produtos e Subtítulos

5309 - ESTACAO / TERMINAL REFORMADO - TRANSBRASIL

ONIBUS ADQUIRIDO - TRANSBRASIL COM RECURSOS DA CAIXA ECONOMICA FEDERAL

REFORMA, ADAPTACAO E AUTOMACAO DE ESTACOES / TERMINAIS - TRANSBRASIL

29002.26.451.0200.1794

R\$ 1.000

IMPLANTACAO, URBANIZACAO E REVITALIZACAO DE VIAS PUBLICAS

Produtos / Subtítulos

1303 - INTERVENCAO EXECUTADA - IMPACTO VIARIO

Obras decorrentes do estudo de Impacto Viario no Municipio do Rio de Janeiro

29051.26.451.0603.4908

R\$ 1.000

SINALIZACAO GRAFICA BRS

Produtos / Subtítulos

5250 - SINALIZACAO GRAFICA BRS IMPLANTADA

IMPLANTACAO DE SINALIZACAO NOS CORREDORES BRS - DIVERSOS BAIRROS

29051.26.451.0639.4910

R\$ 1.000

SINALIZACAO CICLOVIARIA

Produtos / Subtítulos

5252 - CONEXAO CICLOVIARIA IMPLANTADA

IMPLANTACAO DE SINALIZACAO PARA CONEXOES CICLOVIARIAS EM DIVERSOS BAIRROS

29051.26.452.0607.3722

R\$ 7.000

SISTEMA DE SINALIZACAO INTELIGENTE

Produtos / Subtítulos

4197 - SINALIZACAO SEMAFORICA IMPLANTADA

DESAPROPRIACAO DO IMOVEL SITUADO NA RUA BELA, 588 - SAO CRISTOVAO

IMPLANTACAO DE SINALIZACAO CIVITAS

REVITALIZACAO E NOVOS SINAIS - SINALIZACAO SEMAFORICA

4678 - SOFTWARE DE GERENCIAMENTO DE TRAFEGO IMPLANTADO

BOTOEIRAS ELETRONICAS SONORAS PARA DEFICIENTES VISUAIS



Relação dos Projetos, por Categoria de Programação, desdobrados em Produtos e Subtítulos

5301 - LIMITADOR ELETRONICO DE ALTURA IMPLANTADO

SISTEMA ELETRONICO DE DETECCAO DE ALTURA PARA VIAS

30001.13.392.0154.1460

R\$ 23.591.086

CONSTRUCAO, REFORMA, AMPLIACAO, RESTAURACAO E IMPLANTACAO DE UNIDADES CULTURAIS

Produtos / Subtítulos

3167 - UNIDADE CULTURAL CONSTRUIDA / REFORMADA / AMPLIADA / RESTAURADA / IMPLANTADA

OBRAS NO TEATRO CARLOS GOMES - CENTRO - AP-1

PROGRAMA CULTURA DO AMANHA - REFORMA E REVITALIZACAO DE EQUIPAMENTOS CULTURAIS NO AMBITO DA SMC

REFORMA DE LONAS E ARENINHAS CARIOCAS

31007.23.123.0303.1927

R\$ 13.804.000

PARTICIPACAO NO CAPITAL DA AGENCIA DE FOMENTO DO MUNICIPIO DO RIO DE JANEIRO

Produtos / Subtítulos

5121 - INTEGRALIZACAO DE CAPITAL REALIZADA

PARTICIPACAO NO CAPITAL DA AGENCIA DE FOMENTO DO MUNICIPIO DO RIO DE JANEIRO

32001.15.451.0094.1809

R\$ 8.499.000

PROJETOS DE REESTRUTURACAO URBANA

Produtos / Subtítulos

5297 - PROJETO DE REGENERACAO URBANA INTEGRADA IMPLEMENTADO

REMIRIO - PROJETO DE REGENERACAO URBANA INTEGRADA - ESTACIO - III RA - AP1

32002.16.451.0605.1322

R\$ 252.152.186

URBANIZACAO E REGULARIZACAO FUNDIARIA EM AEIS

Produtos / Subtítulos

3126 - DOMICILIO ATENDIDO - OBRAS DE URBANIZACAO E INFRAESTRUTURA

COMPLEMENTACAO DAS OBRAS DE URBANIZACAO NO JARDIM DO AMANHA - PRO-MORADIA 2009

GERENCIAMENTO DE PROJETOS, OBRAS E TRABALHO TECNICO SOCIAL - URBANIZACAO INTEGRADA - DIVERSOS - DIV RA - AP DIV

MANUTENCAO COM ADEQUACOES, IMPLANTACOES, ADAPTACOES E MODERNIZACAO DE PRACAS, QUADRAS, CAMPOS DE FUTEBOL, ACADEMIAS, SKATE PARKS E OUTROS - DIVERSOS - RA DIV - AP DIV

NOVO PAC - URBANIZACAO DE FAVELAS - COMPLEXO DA MARE



Relação dos Projetos, por Categoria de Programação, desdobrados em Produtos e Subtítulos

OBRAS DE INFRAESTRUTURA, URBANIZACAO CAMINHO DO CARRANCA - BANGU - XVII RA - AP5

OBRAS DE INFRAESTRUTURA, URBANIZACAO CONDOMINIO DAS GARCAS - BANGU - XVII RA - AP5

OBRAS DE INFRAESTRUTURA, URBANIZACAO FAVELA BARAO - MORRO SAO JOSE OPERARIO - PRACA SECA - XVI RA - AP4

OBRAS DE INFRAESTRUTURA, URBANIZACAO FAVELA COMUNIDADE DOS TEIXEIRAS - REALENGO - XXXIII RA - AP5

OBRAS DE INFRAESTRUTURA, URBANIZACAO FAVELA FE EM DEUS - RUA AROEIRAS N 279 -ANCHIETA - XXII RA - AP3

OBRAS DE INFRAESTRUTURA, URBANIZACAO FAVELA MERINGUAVA - TAQUARA - XVI RA - AP4

OBRAS DE INFRAESTRUTURA, URBANIZACAO FAVELA PICA PAU -TAQUARA - XVI RA - AP4

OBRAS DE INFRAESTRUTURA, URBANIZACAO FAVELA POUSADA DOS CAVALHEIROS - SANTISSIMO -XVIII RA - AP5

OBRAS DE INFRAESTRUTURA, URBANIZACAO FAVELA SANTA MAURA - JACAREPAGUA - XVI RA - AP4

OBRAS DE INFRAESTRUTURA, URBANIZACAO INTEGRADA NA FAVELA MOREIRA PINTO - SANTO CRISTO - I RA - AP1

OBRAS DE INFRAESTRUTURA, URBANIZACAO MORRO SAO JOSE / SANATORIO / PROFESSOR BURLAMAQUI - MADUREIRA - XV RA - AP3

OBRAS DE INFRAESTRUTURA, URBANIZACAO NA COMUNIDADE TERRA NOSTRA - VILLAGE COSTA BARROS - COSTA BARROS - XXV RA - AP3

OBRAS DE INFRAESTRUTURA, URBANIZACAO NA FAVELA NOVA CONQUISTA - XXV RA - AP 3 - PAVUNA

OBRAS DE INFRAESTRUTURA, URBANIZACAO NA TRAVESSA LAURINDA - NOVA BRASILIA - XXIX RA - AP3 - NOVO PAC ALEMAO

OBRAS DE INFRAESTRUTURA, URBANIZACAO NA VILA CRUZEIRO - CARIRI RA - AP3

OBRAS DE INFRAESTRUTURA, URBANIZACAO NA VILA NOVA CANAA - ILHA DO GOVERNADOR - XX RA - AP3

OBRAS DE INFRAESTRUTURA, URBANIZACAO NO CHAPADAO/ CHICO MENDES -XXV RA - AP 3 - PAVUNA

OBRAS DE INFRAESTRUTURA, URBANIZACAO NO MORRO DO CALANGO - XVI RA - AP 4 - PRACA SECA

OBRAS DE INFRAESTRUTURA, URBANIZACAO NO PARQUE FURQUIM MENDES E BAIRRO PROLETARIO DO DIQUE - XXII RA - AP 3 - VIGARIO GERAL

OBRAS DE INFRAESTRUTURA, URBANIZACAO NO PARQUE NOVA JERUSALEM - XXV RA - AP 3 - PAVUNA

OBRAS DE INFRAESTRUTURA, URBANIZACAO NO TRECHO DA FAVELA QUITANDA - ISAAC ZAIDMAN - COSTA BARROS - XXV RA - AP3

OBRAS DE INFRAESTRUTURA, URBANIZACAO NOVA BRASILIA (CAPAO) - XXIX RA - AP3 - NOVO PAC ALEMAO

OBRAS DE INFRAESTRUTURA, URBANIZACAO VILA ALVORADA / VILA BERETTI - ANCHIETA - XXII RA - AP3

OBRAS DE URBANIZACAO, INFRAESTRUTURA E ELABORACAO DE PROJETO EXECUTIVO DA FAVELA CHACRINHA DO MATO ALTO - JACAREPAGUA - XVI RA - AP4

OBRAS DE URBANIZACAO, INFRAESTRUTURA E ELABORACAO DE PROJETO EXECUTIVO DA FAZENDA MATO ALTO E BELA VISTA DO MATO ALTO - JACAREPAGUA - XVI RA - AP4

PAC - URBANIZACAO - CHAPADAO/CHICO MENDES - OBRA TRONCO COLETOR

PROJETO URBANISTICO E DE INFRAESTRUTURA CONJ FAVELAS PQ REAL E MURUNDU (FAVELA DO 77) E PQ DAS MANGUEIRAS-DIVERSOS-XVII RA-AP5



Relação dos Projetos, por Categoria de Programação, desdobrados em Produtos e Subtítulos

SERVICOS DE APOIO E MONITORAMENTO DE POLITICAS HABITACIOANAS - DIVERSOS - DIV RA - AP DIV

4747 - ATENDIMENTO REALIZADO - TRABALHO TECNICO SOCIAL

TRABALHO SOCIAL COLONIA JULIANO MOREIRA - PRO-MORADIA 2009

TRABALHO TECNICO SOCIAL - URBANIZACAO FAVELA MERINGUAVA - TAQUARA - XVI RA - AP 4

TRABALHO TECNICO SOCIAL E AREAS IMPACTADAS POR URBANIZACAO INTEGRADA DA SMH - DIVERSOS - RA DIV - AP DIV

4749 - DOMICILIO ATENDIDO COM PROCEDIMENTO DE REGULARIZACAO

REGULARIZACAO FUNDIARIA - AREAL - PRO-MORADIA 2008 - AP 5 - GUARATIBA

REGULARIZACAO FUNDIARIA - COMPLEXO DO 77 - BANGU/PADRE MIGUEL - XVII RA - AP5

REGULARIZACAO FUNDIARIA - DECISOES JUDICIAIS - DIVERSOS - RA DIV - AP DIV

REGULARIZACAO FUNDIARIA - VILA ESPERANCA - PRO-MORADIA 2008 - AP 3 - IRAJA

REGULARIZACAO FUNDIARIA - VILA JOANIZA - PROAP III - AP3 - ILHA DO GOVERNADOR

REGULARIZACAO FUNDIARIA - VILA JOAO LOPES - PRO-MORADIA 2008 - AP 5 REALENGO

REGULARIZACAO FUNDIARIA - VILA RICA DE IRAJA - PRO-MORADIA 2008 - AP 3 - IRAJA

REGULARIZACAO FUNDIARIA AZEVEDO LIMA/SANTOS RODRIGUES - PRO-MORADIA 2008 - AP 1 - RIO COMPRIDO

REGULARIZACAO FUNDIARIA CHAPEU MANGUEIRA - BABILONIA - PRO-MORADIA 2009

REGULARIZACAO FUNDIARIA MORRO DA COROA - PRO-MORADIA 2009

REGULARIZACAO FUNDIARIA NOVA DIVINEIA - PRO-MORADIA - AP 2 - GRAJAU

REGULARIZACAO FUNDIARIA SAO CARLOS - PRO-MORADIA - AP 1 - ESTACIO

SERVICOS TECNICOS DE ENGENHARIA E ARQUITETURA PARA APOIO NO GERENCIAMENTO DE REGULARIZACAO URBANISTICA E FUNDIARIA - DIVERSOS - DIV RA - AP DIV

SERVICOS TECNICOS DE ENGENHARIA E ARQUITETURA PARA REGULARIZACAO URBANISTICA E FUNDIARIA - DIVERSOS - DIV RA - AP DIV

5066 - OBRA REALIZADA

CONSTRUCAO DE PRACAS COM EQUIPAMENTOS PUBLICOS PARA INCENTIVAR O DESENVOLVIMENTO PESSOAL E SOCIAL DOS MORADORES LOCAIS - IJR 912516 2016 - DIV RA - AP DIV

MANUTENCAO COM ADEQUACOES, IMPLANTACOES, ADAPTACOES E MODERNIZACAO DE PRACAS, QUADRAS, CAMPOS DE FUTEBOL, ACADEMIAS, SKATE PARKS E OUTROS - DIVERSOS - RA DIV - AP DIV

OBRAS DE REQUALIFICACAO PRACA - MORRO DA MATRIZ - ENGENHO NOVO - XIII RA - AP3

REQUALIFICACAO DE PRACAS E EQUIPAMENTOS NO MUNICIPIO DO RIO DE JANEIRO - DIVERSOS - RA DIV - AP DIV

32002.16.451.0605.1323

R\$ 41.250.000



Relação dos Projetos, por Categoria de Programação, desdobrados em Produtos e Subtítulos

URBANIZACAO INTEGRADA DE ASSENTAMENTOS POPULARES - PROAP IV

Produtos / Subtítulos

4218 - DOMICILIO ATENDIDO

URBANIZACAO INTEGRADA DE ASSENTAMENTOS POPULARES - PROAP IV - DIV RA - AP DIV

32002.16.482.0605.1320

R\$ 2.079.648

PRODUCAO DE HABITACAO DE INTERESSE SOCIAL

Produtos / Subtítulos

4744 - UNIDADE HABITACIONAL PRODUZIDA / CONTRATADA

CONSTRUCAO DE UNIDADES HABITACIONAIS E COMPLEMENTACAO DE URBANIZACAO E REFORMA DE QUADRA/CENTRO COMUNITARIO-CHAPEU-MANGUEIRA-LEME-V RA-AP 2

32003.16.451.0605.1322

R\$ 2.532.549

URBANIZACAO E REGULARIZACAO FUNDIARIA EM AEIS

Produtos / Subtítulos

4749 - DOMICILIO ATENDIDO COM PROCEDIMENTO DE REGULARIZACAO

REGULARIZACAO FUNDIARIA - TIJUCA - FNHIS

39001.06.127.0645.1351

R\$ 16.000

INTERVENCOES INTEGRADAS PARA PREVENCAO DOS CRIMES PATRIMONIAIS DE RUA

Produtos / Subtítulos

5272 - INTERVENCAO REALIZADA EM AREAS DE CONCENTRACAO CRIMINAL

AQUISICAO DE EQUIPAMENTOS EMPREGADOS NOS PROGRAMAS DE PREVENCAO AOS CRIMES DE OPORTUNIDADES

IMPLANTACAO E MANUTENCAO DE PROGRAMAS DE PREVENCAO E COMBATE AO CRIME

39031.06.181.0601.3111

R\$ 1.000

MODERNIZACAO DO PARQUE TECNOLOGICO

Produtos / Subtítulos

4910 - EQUIPAMENTO DE INFORMATICA / SOFTWARE ADQUIRIDO

AQUISICAO DE EQUIPAMENTO DE INFORMATICA E SOFTWARE

39031.06.181.0601.3800

R\$ 1.000

MODERNIZACAO E ESTRUTURACAO PARA ORDEM PUBLICA E DEFESA SOCIAL

Produtos / Subtítulos



Relação dos Projetos, por Categoria de Programação, desdobrados em Produtos e Subtítulos

5025 - EQUIPAMENTO ADQUIRIDO

AQUISICAO DE EQUIPAMENTO DESTINADOS AO PATRULHAMENTO DA CIDADE E AS ATIVIDADES DE ATENDIMENTO A POPULACAO

39031.06.181.0601.3801

R\$ 1.000

CONSTRUCAO E REFORMA DE INSTALACOES FISICAS

Produtos / Subtítulos

5026 - INSTALACAO FISICA CONSTRUIDA / REFORMADA

RECUPERACAO DAS INSTALACOES FISICAS DA GUARDA MUNICIPAL DO RIO DE JANEIRO GMRIO

39031.06.181.0601.4211

R\$ 1.000

AQUISICAO DE EQUIPAMENTOS DE COMUNICACAO

Produtos / Subtítulos

5027 - EQUIPAMENTO ADQUIRIDO

AQUISICAO DE APARELHO DE COMUNICACAO

43001.15.452.0071.1359

R\$ 91.984.650

REVITALIZACAO DE ESPACOS E EQUIPAMENTOS PUBLICOS

Produtos / Subtítulos

5265 - ESPACO / EQUIPAMENTO PUBLICO / REVITALIZADO

MANUTENCAO DE PAVIMENTOS DE PASSEIO EM CONCRETEO NAS AREAS DAS AP 3

MANUTENCAO DE PAVIMENTOS DE PASSEIO EM CONCRETEO NAS AREAS DAS AP 4

MANUTENCAO DE PAVIMENTOS DE PASSEIO EM CONCRETEO NAS AREAS DAS AP 5

MANUTENCAO DE PAVIMENTOS DE PASSEIO EM CONCRETEO NAS AREAS DAS APS 1 E 2

Monumento a Martilho da Vila

REFORMA DE 27 GERENCIAS DE CONSERVACAO

RequallificacAO viAria com fresagem e recapeamento em vias carrocAveis

REVITALIZACAO DE PRACAS NA AREA DA AP 3

REVITALIZACAO DE PRACAS NA AREA DA AP 4

REVITALIZACAO DE PRACAS NA AREA DA AP 5

REVITALIZACAO DE PRACAS NAS AREAS DAS AP 1 E 2



Relação dos Projetos, por Categoria de Programação, desdobrados em Produtos e Subtítulos

43001.15.452.0071.1774

R\$ 224.746.216

ASFALTO LISO

Produtos / Subtítulos

5222 - VIA RECAPEADA - ASFALTO LISO

OPERACAO ASFALTO LISO AP 1 E 2

OPERACAO ASFALTO LISO AP 3

OPERACAO ASFALTO LISO AP 4

OPERACAO ASFALTO LISO AP 5

43051.18.452.0051.3104

R\$ 1.000

OBRAS E INSTALACOES PREDIAIS VOLTADAS A LIMPEZA URBANA

Produtos / Subtítulos

4503 - PLANEJAMENTO / OBRA / INSTALACAO / REFORMA REALIZADA

OBRAS E ADEQUACAO E AMPLIACAO

45001.15.452.0071.1359

R\$ 45.002.000

REVITALIZACAO DE ESPACOS E EQUIPAMENTOS PUBLICOS

Produtos / Subtítulos

5265 - ESPACO / EQUIPAMENTO PUBLICO / REVITALIZADO

Instituto de Matematica Pura e Aplicada – IMPATEC, SANTO CRISTO AP 1 RA I

PRESTACAO DE SERVIÇO DE GRAFITAGEM

Projeto executivo de arquitetura e restauracao da estacao ferroviaria barao de maua – acordo de cooperacao tEcnica uniAo – pcrj

Zeladoria Regiao do Porto

54001.16.482.0657.1325

R\$ 36.783.058

MELHORIAS HABITACIONAIS - CASA CARIOCA

Produtos / Subtítulos

5035 - UNIDADE HABITACIONAL COM MELHORIA EXECUTADA

MELHORIAS HABITACIONAIS - CASA CARIOCA- PROGRAMA FAVELAS E COMUNIDADES- GERENCIAMENTO E SUPERVISIONAMENTO DAS INTERVENCOES NO AMBITO DO PROJETO CASA CARIOCA

MELHORIAS HABITACIONAIS - PROGRAMA FAVELA COM DIGNIDADE- CASA CARIOCA - OBRAS-



Relação dos Subtítulos - Administração Direta / Indireta

Órgão/Entidade	Descrição
11001 - GABINETE DA SECRETARIA MUNICIPAL DA CASA CIVIL	REGULARIZACAO FUNDIARIA - INSTITUICOES SEM FINS LUCRATIVOS
11035 - INSTITUTO MUNICIPAL DE URBANISMO PEREIRA PASSOS - IPP	ATUALIZACAO DA BASE CARTOGRAFICA AREAS DE TRANSFORMACAO RECENTE - DIV APS - MUNICIPIO PLANEJAMENTO EDITORIAL E PUBLICACOES DO IPP - MUNICIPIO E DIVERSAS APS PROJETO TERRIOTORIO SOCIAL EXPANDIDO - MUNICIPIO -DIVERSAS APS SIURB - ATUALIZADO E MANTIDO - MUNICIPIO - DIVERSAS APS
11053 - EMPRESA MUNICIPAL DE INFORMATICA - IPLANRIO	AQUISICAO DE SOLUCAO EM TECNOLOGIA DA INFORMACAO -PNAFM RECUPERACAO DA CAPACIDADE TECNOLOGICA TRANSFORMACAO DIGITAL DOS SERVICOS PUBLICOS MUNICIPAIS
14001 - GABINETE DA SECRETARIA MUNICIPAL DE FAZENDA E PLANEJAMENTO	Aquisicao de Equipamentos - PNAFM AtualizaCAo do Parque TecnolOgico de TI da SMFP - PMAT V DESENVOLVIMENTO DE SISTEMA INFORMATIZADO DE GESTAO INTEGRADA DE PLANOS MUNICIPAIS ImplantaCAo do Novo Sistema do IPTU IntegraCAo Nota Carioca - Sistema Nacional MODERNIZACAO DA TECNOLOGIA DA INFORMACAO DA SMFP - CONTRATACAO DE SERVICOS E LICENCAS ModernizaCAo do Sistema de Inteligencia Fiscal e Desenvolvimento do Sistema de ImOveis UNIDADE DE EXECUCAO MUNICIPAL DO PNAFM - TDS APS - MUNICIPIO
14009 - SUBSECRETARIA DE GENTE E GESTAO COMPARTILHADA	SERVICOS DE APOIO AO GERENCIAMENTO DO SIAFIC SISTEMA DE GESTAO INTEGRADA DE PROCESSOS DE CONTROLE CONTABILIDADE GESTAO DE CONTRATOS EXTERNOS ORCAMENTO E FINANCEIRO
14031 - INSTITUTO DE PREVIDENCIA E ASSISTENCIA DO MUNICIPIO DO RIO DE JANEIRO - PREVI-RIO	RecuperaCAo Estrutural e ImpermeabilizaCAo do TErreo e Subsolo Reforma das subestacoes e cabeamento eletrico do CASS



Relação dos Subtítulos - Administração Direta / Indireta

Órgão/Entidade	Descrição
15002 - COORDENADORIA GERAL DE PROJETOS	RETORNO SAO CONRADO RA VI AP 2 SERVICOS DE RECUPERACAO ESTRUTURAL DO VIADUTO DE CASCADURA RA VIII AP33
15003 - COORDENADORIA GERAL DE OBRAS	APOIO GERENCIAL COM ACOMPANHAMENTO DE OBRAS DE ENGENHARIA E ESTUDOS TEC P/ SERV DE PAVIM DRENAGEM URBANIZACAO DE OAEs E MELHORIAS FISICAS E OPERACIONAIS AP 50 BAIRRO MARAVILHA NORTE - OBRAS DE URBANIZACAO E REVITALIZACAO NA AVENIDA QUATRO E OUTRAS, NO BAIRRO DA ILHA DO GOVERNADOR, NA AREA DA I/SUBI/CGO/1A GO XX RA - AP 37 BAIRRO MARAVILHA NORTE - RUA CATANDUVA E ADJACENTES - COELHO NETO RA XIX AP 5 BAIRRO MARAVILHA NORTE TRAVESSA URURAI E OUTRAS, NO BAIRRO DE COELHO NETO XXV RA AP 36 BAIRRO MARAVILHA OESTE - OBRAS DE URBANIZACAO E INFRAESTRUTURA NA RUA A E OUTRAS, NO LOTEAMENTO VILLAGE SANTA CRUZ, NO BAIRRO DE SANTA CRUZ, NA AREA DA I/SUBI/CGO/3 GO - XIX RA - AP 53 BAIRRO MARAVILHA OESTE - OBRAS DE URBANIZACAO E INFRAESTRUTURA NA RUA ANDRE LUIZ E OUTRAS, NA COMUNIDADE SANTA VERIDIANA, NO BAIRRO DE SANTA CRUZ, NA AREA DA I/SUBI/CGO/3 GO - XIX RA - AP 53 BAIRRO MARAVILHA OESTE - OBRAS DE URBANIZACAO E INFRAESTRUTURA NA RUA DA PATRA E OUTRAS, NA COMUNIDADE JARDIM VITORIA, NO BAIRRO DE SANTA CRUZ, NA AREA DA I/SUBI/CGO/3A GO - XIX RA - AP53 BAIRRO MARAVILHA OESTE - OBRAS DE URBANIZACAO E INFRAESTRUTURA NA RUA RAFAEL VIEIRA E OUTRAS, NO BAIRRO DE BANGU, NA AREA DA I/SUBI/CGO/3 GO, XVII RA AP 51 BAIRRO MARAVILHA OESTE - OBRAS DE URBANIZACAO E INFRAESTRUTURA NA RUA UM E OUTRAS, NA COMUNIDADE MONTE LIBANO, NO BAIRRO DE CAMPO GRANDE, NA AREA DA I/SUBI/CGO/3A GO - XVIII RA - AP 52 BAIRRO MARAVILHA OESTE - OBRAS DE URBANIZACAO EM DIVERSAS RUAS NA COMUNIDADE DO LAMEIRAO PEQUENO No 126, EM CAMPO GRANDE, NA AREA DA I/SUBI/CGO/3 GO - XVIII RA - AP 52 BAIRRO MARAVILHA OESTE - OBRAS DE URBANIZACAO NA RUA DA ESPERANCA E OUTRAS, NA COMUNIDADE MORADA 2001, EM PACIENCIA, NA AREA DA I/SUBI/CGO/3 GO - XIX RA - AP 53 BAIRRO MARAVILHA OESTE - OBRAS DE URBANIZACAO NA RUA MARECHAL FALCAO DA FROTA (TRECHO) E OUTRAS, NA VILA VINTEM, EM PADRE MIGUEL NA AREA DA I/SUBI/CGO/3 GO - XVII RA - AP 51 BMN - CONJUNTO DA MARINHA AP 36 AR XXV PAVUNA BMN - CONJUNTO FALCAO AP 36 AR XXV PAVUNA BMN - CONJUNTO HAVAI AP 36 AR XXV PAVUNA BMN - OBRAS DE REESTRUTURACAO E REVITALIZACAO NA COMUNIDADE AMARELINHO, ACARI AP 36 AR XXV BMN - OBRAS DE REVITALIZACAO E INFRAESTRUTURA NA AVENIDA LOBO JUNIOR E OUTRAS, NA COMUNIDADE KELSON, FASE I, NO BAIRRO DA PENHA CIRCULAR, XI RA AP 35



Relação dos Subtítulos - Administração Direta / Indireta

Órgão/Entidade	Descrição
15003 - COORDENADORIA GERAL DE OBRAS	
	BMN - OBRAS DE REVITALIZAÇÃO E INFRAESTRUTURA NA RUA LORETO COUTO E OUTRAS, NA COMUNIDADE ETERNIT, NO BAIRRO DE GUADALUPE, XXII RA AP 36
	BMN - OBRAS DE URBANIZAÇÃO E REVITALIZAÇÃO NA AVENIDA ILHA DAS ENXADAS E OUTRAS COMPLEXO DOS BANCARIOS, NO BAIRRO DA ILHA DO GOVERNADOR, XX RA AP 37
	BMN - OBRAS DE URBANIZAÇÃO E REVITALIZAÇÃO NA RUA DR NUNES E OUTRAS, NO BAIRRO DE OLARIA, X RA AP 31
	BMN - OBRAS DE URBANIZAÇÃO E REVITALIZAÇÃO NA RUA GONZAGA DUQUE E OUTRAS, NO BAIRRO DE RAMOS, X RA AP 31
	BMN - OBRAS DE URBANIZAÇÃO E REVITALIZAÇÃO NA RUA VIUVA GARCIA E OUTRAS, NO BAIRRO DE BONSUCESSO, X RA AP 31
	BMN - PRACA UCRANIANOS AP 36 AR XXV PAVUNA
	BMN - RUA CACAPAVA DO SUL AP 36 AR XXV PAVUNA
	BMN - RUA CARNEIRO DE MENDONCA AP 33 AR XIV VICENTE DE CARVALHO
	BMO - BAIRRO MARAVILHA OESTE - OBRAS DE URBANIZAÇÃO E INFRAESTRUTURA NA ESTRADA DOS VIEIRAS E OUTRAS, NO BAIRRO DE PACIENCIA NA AREA DA I/SUBI/CGO/3 GO - XIX RA - AP 53
	BMO - BAIRRO MARAVILHA OESTE - OBRAS DE URBANIZAÇÃO NA RUA DOM SILVERIO, CAMPO GRANDE, XVII RA, AP52
	BMO - OBRA DE REESTRUTURACAO E REVITALIZACAO RUA DEZ DA VILA ADELAIDE, SENADOR AUGUSTO VASCONCELOS, SANTISSIMO, CAMPO GRANDE AP 52 AR XVIII
	BMO - OBRA DE URBANIZACAO E INFRAESTRUTURA NA RUA RANULPHO BOCAIUVA CUNHA E OUTRAS , NA COMUNIDADE FUMACE , NO BAIRRO DE MAGALHAES BASTOS, NA AREA DA I/SUBI/CGO/3 GO - XXXIII RA - AP 51
	BMO - OBRAS DE PAVIM, DRENAGEM E SANAMENTO NA COM SAO DOMINGOS SAVIO EM SENADOR VASCONCELOS - AP 5
	BMO - OBRAS DE URBANIZACAO E INFRAESTRUTURA NA ESTRADA DO FURADO E OUTRAS, NO LOTEAMENTO PALMARES, NO BAIRRO DE PACIENCIA, XIX RA AP 53
	BMO - OBRAS DE URBANIZACAO E INFRAESTRUTURA NA RUA BRANDAO MONTEIRO E OUTRAS, NA COMUNIDADE DOIS IRMAOS, NO BAIRRO DE CURICICA, XVI AR AP 41
	BMO - OBRAS DE URBANIZACAO E INFRAESTRUTURA NA RUA CALANDRA E OUTRAS, NO CONJUNTO MANGUARIBA III, NO BAIRRO DE PACIENCIA, NA AREA DA I/SUBI/CGO/3 GO - XIX RA, NA AP 53
	BMO - OBRAS DE URBANIZACAO E INFRAESTRUTURA NA RUA OITENTA E DOIS E OUTRAS, NA QUADRA 100, NO LOTEAMENTO CAROBINHA , NO BAIRRO DE CAMPO GRANDE NA AREA DA I/SUBI/CGO/3 GO - XVIII RA - AP 52
	BMO - OBRAS DE URBANIZACAO E INFRAESTRUTURA NA RUA RIO NOVO DO SUL E OUTRAS, NA COMUNIDADE MORADA DOS PITOCOS, NO BAIRRO DE PACIENCIA, NA AREA DA I/SUBI/CGO/3 GO - XIX RA, NA AP 53
	BMO - OBRAS DE URBANIZACAO E INFRAESTRUTURA NA RUA SANTA ANASTACIA E OUTRAS, NO BAIRRO DE SEPETIBA, XIX RA - AP 53
	BMO - OBRAS DE URBANIZACAO E INFRAESTRUTURA NO CAMINHO DA TUTOIA, NO BAIRRO DE COSMOS, CAMPO GRANDE AP 52 XVIII AR
	BMO - OBRAS DE URBANIZACAO NA RUA SUCAN E OUTRAS NA COMUNIDADE DO SANDA, EM BANGU, NA AREA DA I/SUBI/CGO/3 GO - XVII RA - AP 51



Relação dos Subtítulos - Administração Direta / Indireta

Órgão/Entidade	Descrição
15003 - COORDENADORIA GERAL DE OBRAS	
	BMO OBRA DE REVITALIZACAO NA RUA DAS ORQUIDEAS E OUTRAS NOS CONJUNTOS DO AMANHA CASINHA NOVA E VILA NOVA CRUZADA NO BAIRRO DA CIDADE DE DEUS
	BOULEVAR SELARON AP 1 RA XXIII
	CONJUNTO CESAR MAIA FASE 1, VARGEM PEQUENA, XXIV RA, AP4
	CONJUNTO MARAVILHA MORADA SANTA CRUZ E CONJUNTO MARAVILHA PARQUE RESIDENCIAL SANTA CRUZ
	CONSTRUCAO DE UNIDADES HABITACIONAIS MULTIFAMILIARES DE INTERESSE SOCIAL NA COMUNIDADE DO ACO - VAGOES E DIALTA - SANTA CRUZ
	ESTRADA JOSE RICARDO (MUSICO) BANGU RA XVII AP 51
	GARDENIA AZUL, XVI RA, AP4
	IBIRAREMA, SANTA CRUZ, XIX RA, AP5
	IMPLEMENTACAO DE INFRAESTRUTURA BASICA NA RUA DR BERNARDINO No 791 E 815, PRACA SECA, AL AP 41 RA XVI JACAREPAGUA
	MERCADO PRODUTOR DE MADUREIRA AP 3 RA XV
	NOVA LIGACAO VIARIA EM CAMPO GRANDE ENTRE A ESTRADA DA POSSE E A AVENIDA BRASIL CAMPO GRANDE AP 52 RA XVIII (ANEL VIARIO, TRECHO II)
	OBRA DE CONSTRUCAO DA ORLA SEPETIBA
	OBRA DE IMPLANTACAO DO MERCADO MUNICIPAL DE FLORES ORNAMENTAIS DE GUARATIBA - GUARATIBA
	OBRA DE IMPLANTACAO DO PARQUE PIEDADE E MELHORIAS FISICAS NAS VIAS DO ENTORNO AP3 RA XIII
	OBRAS DE CONSTRUCAO DOS GALPOES PARA AS ESCOLAS DE SAMBA DA SERIE OURO - FABRICA DO SAMBA - CENTRO
	OBRAS DE CONSTRUCAO DO TERMINAL BRT BAIRRO IMPERIAL DE SANTA CRUZ E REQUALIFICACAO DA RUA ALVARO ALBERTO E OUTRAS, EM SANTA CRUZ, NA AREA DA I/SUBI/CGO/4 GO - XIX RA 5 AP 53
	OBRAS DE EXECUCAO NO CENTRO COMERCIAL JOAQUIM QUEIROZ - RAMOS
	OBRAS DE IMPLANTACAO DA VILA OLIMPICA DE RIO DAS PEDRAS - ITANHANGA
	OBRAS DE IMPLANTACAO DE ALCA DE ACESSO A AV BRASIL, ALTURA DA ESTRADA SETE RIACHOS, SANTISSIMO, AP 52 RA XVIII
	OBRAS DE IMPLANTACAO DE AREA DE LAZER NO TERRENO DO CIEP GENERAL AUGUSTO CESAR SANDINO
	OBRAS DE IMPLANTACAO DO PARQUE CESARIO DE MELO
	OBRAS DE INFRAESTRUTURA E REURBANIZACAO COM IMPLANTACAO DE QUIOSQUE NA RUA VIA LIGHT RIO DAS PEDRAS NO BAIRRO DE ITANHANGA XXIV RA AP 4
	OBRAS DE LIGACAO VIARIA ENTRE A ESTDA DA CAROBA E A EST DA POSSE, C/ IMPLANTACAO TUNEL S/ O MORRO LUIZ BOM E MERGULHAO VIARIO NA INTERSECAO DA EST DO MONTEIRO C/ AV CESARIO DE MELO, XVIII RA AP 52
	OBRAS DE MELHORIAS VIARIAS COM DUPLICACAO E ALARGAMENTO DA ESTRADA DO LAMEIRAO, NO BAIRRO DE SANTISSIMO, NA AREA DA I/SUBI/CGO/4GO - XVIII RA - AP 5 2 (PLANO DE MOBILIDADE)



Relação dos Subtítulos - Administração Direta / Indireta

Órgão/Entidade	Descrição
15003 - COORDENADORIA GERAL DE OBRAS	
	OBRAS DE MELHORIAS VIARIAS COM DUPLICACAO E ALARGAMENTO DA ESTRADA DO MONTEIRO, NO BAIRRO DE CAMPO GRANDE XVIII RA - AP 52
	OBRAS DE MELHORIAS VIARIAS NA AVENIDA CESARIO DE MELO E NA AVENIDA JOAQUIM MAGALHAES, ENTRE A RUA SENHORA E A AVENIDA SANTA CRUZ, NO BAIRRO DE CAMPO GRANDE, NA AREA DA I/SUBI/CGO/4GO-RA AP52
	OBRAS DE MELHORIAS VIARIAS NO LARGO DA MACONARIA, ESTRADA DO MENDANHA E OUTRAS, CAMPOGRANDE XVIII RA AP 52
	OBRAS DE RECONSTRUCAO GRES ACADEMICO DE VIGARIO GERAL - RUA ALVARENGA PEIXOTO, NUMERO 60 - MADUREIRA
	OBRAS DE RECUPERACAO CONJUNTO HABITACIONAL IAPI 1 DE REALENGO - RUA MARECHAL MODESTINO, 230 - REALENGO
	OBRAS DE RECUPERACAO DA IMPERMEABILIZACAO E DO REVESTIMENTO DA PISCINA DO CENTRO AQUATICO DO PENTATLO MODERNO NA CIRCULO MILITAR AP 51 AR XXXIII DEODORO
	OBRAS DE RECUPERACAO DO CONJUNTO HABITACIONAL PAC ROCINHA - ESTRADA DA GAVEA, 427
	OBRAS DE RECUPERACAO NO CONDOMINIO CASTRO ALVES - REALENGO
	OBRAS DE RECUPERACAO NO CONDOMINIO RESIDENCIAL INDEPENDENCIA - ESTRADA DOS TRES RIOS, 1416 E 1466 - FREGUESIA
	OBRAS DE RECUPERACAO NO CONJUNTO DOIS DE JULHO - RUA QUIRIRIM, 435 - VALQUEIRE
	OBRAS DE RECUPERACAO NO CONJUNTO HABITACIONAL AVENIDA MONSENHOR FELIX - AVENIDA MONSENHOR FELIX, 1077 - IRAJA
	OBRAS DE RECUPERACAO NO CONJUNTO HABITACIONAL AVENIDA MONSENHOR FELIX - AVENIDA MONSENHOR FELIX, 1158 - IRAJA
	OBRAS DE RECUPERACAO NO CONJUNTO HABITACIONAL ESTRADA DA AGUA GRANDE, 1525 - ESTRADA DA AGUA GRANDE, 1525 - VISTA ALEGRE
	OBRAS DE RECUPERACAO NO CONJUNTO HABITACIONAL IAPI 2 DE REALENGO - RUA MARECHAL SIMEAO - REALENGO
	OBRAS DE RECUPERACAO NO CONJUNTO HABITACIONAL IAPI DA PENHA - RUA SAO FAUSTINO - PENHA
	OBRAS DE RECUPERACAO NO CONJUNTO HABITACIONAL NOVA GERACAO COMPLEXO DO ALEMAO
	OBRAS DE RECUPERACAO NO CONJUNTO HABITACIONAL OZEAS MOTA COMPLEXO DO ALEMAO
	OBRAS DE RECUPERACAO NO CONJUNTO HABITACIONAL PADRE JOSE DE ANCHEITA - ESTRADA DE VIGARIO GERAL, 525 E 615 - VIGARIO GERAL
	OBRAS DE RECUPERACAO NO CONJUNTO HABITACIONAL VIVENDAS DO IPE AMARELO - RUA TENENTE HELIO DO AMARAL - REALENGO
	OBRAS DE RECUPERACAO NO CONJUNTO HABITACIONAL VIVENDAS DO IPE BRANCO - RUA TENENTE HELIO AMARAL, 104 - REALENGO
	OBRAS DE RECUPERACAO NO CONJUNTO RESIDENCIAL DA RUA DO GOVERNO, 192 - REALENGO
	OBRAS DE RECUPERACAO NO CONJUNTO RESIDENCIAL HOMERO SILVA - RUA MARIA DE CARVALHO, 126 - PADRE MIGUEL
	OBRAS DE RECUPERACAO NO CONJUNTO RESIDENCIAL PARQUE REALENGO - RUA OLIMPIA ESTEVES, 111 - PADRE MIGUEL
	OBRAS DE REFORMA COM ADEQUACOES E AMPLIACAO DE AREA CONSTRUIDA NO RESNASCENCA CLUBE - RUA BARAO DE SAO FRANCISCO, 54 - ANDARAI
	OBRAS DE REFORMA COM ADEQUACOES E RECUPERACAO ESTRUTURAL DA RUA PONTO CHIQUE



Relação dos Subtítulos - Administração Direta / Indireta

Órgão/Entidade	Descrição
15003 - COORDENADORIA GERAL DE OBRAS	<p>OBRAS DE REFORMA DE SALAS DAS CASAS 2,3 E RECEPCAO DA CASA 4 - CASAS CASADAS - RUA DAS LARANJEIRAS 307 - LARANJEIRAS</p> <p>OBRAS DE REFORMA DO CAMPO DA RUA IRUE E DA PRAÇA E CAMPO DO CAJUEIRO - MADUREIRA</p> <p>OBRAS DE REFORMA MO PAVUNENSE FUTEBOL CLUBE</p> <p>OBRAS DE REFORMA PARA ADEQUACAO ACUSTICA E ADEQUACOES DA QUADRA COBERTA NA ASSOCIACAO BADALO DE SANTA TERESA - RUA PARAISO, 43 - SANTA TERESA</p> <p>OBRAS DE REQUALIFICACAO DA PRACA ROSARIA TROTTA - RUA DA PRACA - CAMPO GRANDE</p> <p>OBRAS DE REQUALIFICACAO DE INFRAESTRUTURA URBANA NA AV PASSOS E OUTRAS, NA REGIAO DO SAARA, NO BAIRRO DO CENTRO, NA AREA DA I/SUBI/CGO/1 GO/II RA - AP 11</p> <p>OBRAS DE REVITALIZACAO DO LARGO DO RIO DA PRATA - CAMPO GRANDE</p> <p>OBRAS DE URBANIZACAO DA ESTRADA DO TINGUI COM IMPLANTACAO DE NOVO TRECHO PARA LIGACAO VIARIA COM A AVENIDA BRASIL - CAMPO GRANDE XVII RA AP 52</p> <p>OBRAS DE URBANIZACAO E DRENAGEM NO CAMINHO DO BICAO (RUA DO SITIO VITORIA) E DESAGUES NO BAIRRO DO ITANHANGA, XXXIV RA, AP 4</p> <p>OBRAS NA PRACA DOS SALMOOS - RUA PRACA DOS SALMOS - BANGU</p> <p>OBRAS NO CAMPO DA VARGINHA - MANGUINHOS</p> <p>Projeto Corredor BRT Transbrasil 2 – Ligacao entre Deodoro e Santa Cruz - VARIOS BAIRROS</p> <p>RESTAURACAO DO PREDIO DO AUTOMOVEL CLUBE DO BRASIL - CENTRO</p> <p>REVITALIZACAO VIA BINARIO RIO - SAO PAULO, CAMPO GRANDE, RA XVIII, AP 5</p> <p>SERVICOS DE MELHORIAS FISICO OPERACIONAIS DE TRATAMENTO SUPERFICIAL C/ MATERIAL ORIUNDO DE FRESAGEM NA AREA I/SUBI/CGO/4 GO DIVs APs</p> <p>VILA OLIMPICA DE SEPETIBA RA XII AP 3</p>
15041 - FUNDAÇÃO INSTITUTO DE GEOTECNICA DO MUNICIPIO DO RIO DE JANEIRO - GEO-RIO	<p>CONTRATAÇÃO DE EMPRESA ESPECIALIZADA EM EXECUÇÃO DE SONDAGENS E LEVANTAMENTO PLANI ALTIMETRICO PARA SUBSIDIAR PROJETOS BASICOS DE CONTENÇÃO DE ENCOSTA NO MUNICIPIO DO RIO</p> <p>ELABORACAO DE CATOGRAFIA E INVENTARIO DE RISCO DE FAVELAS EM AREAS DE ENCOSTA NO MUNICIPIO DO RIO DE JANEIRO</p> <p>INTERVENCOES URGENTES E PONTUAIS NA AP-22 LOCALIZADA NA COORDENACAO REGIONAL SUL</p> <p>INTERVENCOES URGENTES E PONTUAIS NAS AP-1 E AP-21 LOCALIZADAS NA COORDENACAO REGIONAL SUL</p> <p>INTERVENCOES URGENTES E PONTUAIS NAS AP-31, AP-32, AP-34 E AP-37</p> <p>INTERVENCOES URGENTES E PONTUAIS NAS AP-33, AP-35 E AP-36 LOCALIZADAS NA COORDENACAO REGIONAL NORTE</p> <p>INTERVENCOES URGENTES E PONTUAIS NAS AP-41 E AP-42 LOCALIZADAS NA COORDENACAO REGIONAL OESTE</p>



Relação dos Subtítulos - Administração Direta / Indireta

Órgão/Entidade	Descrição
15041 - FUNDAÇÃO INSTITUTO DE GEOTECNICA DO MUNICIPIO DO RIO DE JANEIRO - GEO-RIO	
	INTERVENCOES URGENTES E PONTUAIS NAS AP-51, AP-52, AP-53 E AP-54 LOCALIZADAS NA COORDENACAO REGIONAL OESTE
	OBRA DE PROTECAO CONTRA QUEDA DE LASCAS NO PAREDAO ROCHOSO A MONTANTE DA TRAVESSA PETUNIA - CATETE - IV RA - AP - 21
	OBRAS DE COINTENCAO DE ENCOSTA NA RUA SAO LUIZ GONZAGA N 1612 PARQUE DOS MINEIROS
	OBRAS DE CONTECAO NO PAVAO PAVAOZINHO - COPACABANA - V RA - AP 21
	OBRAS DE CONTENCAO DE ENCOSTA FIXACAO DE LASCAS BARREIRA DINAMICA E MANUTENCAO DE OBRAS EXISTENTES NA RUA VISCONDE DE SABOIA 59 RUA J E ADJACENCIAS
	OBRAS DE CONTENCAO DE ENCOSTA NA COMUNIDADE BORDA DO MATO GRAJAU IX AR AP 2 2
	OBRAS DE CONTENCAO DE ENCOSTA NA RUA ALZIRA CORTES - BOTAFOGO - IV RA - AP 21
	OBRAS DE CONTENCAO DE ENCOSTA NA RUA DJALMA PONTES NOGUEIRA 655
	OBRAS DE CONTENCAO DE ENCOSTA NA RUA PEDRO AMERICO - CATETE IV RA - AP 21
	OBRAS DE CONTENCAO DE ENCOSTA NA RUA TEGUCIGALPA N 256
	OBRAS DE CONTENCAO DE ENCOSTA NA TRAVESSA SAO NARCISO N 106 130 150 E 160
	OBRAS DE CONTENCAO DE ENCOSTAS E DRENAGEM SUPERFICIAL NA COMUNIDADE PARQUE PROLETARIO DO GROTAO DA PENHA (MORRO DA CHATUBA) - PENHA - XI AR - AP-35
	OBRAS DE CONTENCAO DE ENCOSTAS E DRENAGEM SUPERFICIAL NA COMUNIDADE VILA CRUZEIRO, LOCALIZADA NOS COMPLEXOS DO ALEMAO / PENHA, X AR E XI AR,
	OBRAS DE CONTENCAO DE ENCOSTAS EM DIVERSOS LOCAIS DA ZONA CENTRO TIJUCA PAC 2 FASE 2
	OBRAS DE CONTENCAO DE ENCOSTAS EM DIVERSOS LOCAIS DA ZONA NORTE
	OBRAS DE CONTENCAO DE ENCOSTAS EM DIVERSOS LOCAIS JACAREPAGUA ZONA OESTE PAC 2 FASE 2
	OBRAS DE CONTENCAO DE ENCOSTAS NA RUA TENENTE LASSANCE N 110 A 136 ANCHIETA
	OBRAS DE CONTENCAO JORGE CORREA THOMAS - CAMPO GRANDE - XVIII RA - AP 52
	OBRAS DE CONTENCAO NA LADEIRA ASCURRA - COSME VELHO - IV RA - AP 21
	OBRAS DE CONTENCAO NA RUA ADOLFO CAMINHA - ANDARAI - IX RA - AP 22
	OBRAS DE CONTENCAO NA RUA CAÇAPAVA 254 FUNDOS - GRAJAU - IX RA - AP 22
	OBRAS DE CONTENCAO NA RUA GOIAIRAS- ENGENHO NOVO XIII RA - AP 32
	OBRAS DE CONTENCAO NA RUACLARIMUNDO DE MELO - PIEDADE - XIII RA - AP 32
	OBRAS DE CONTENCAO NO BECO CANDIDA - CARACOL - PENHA - XI RA - AP 33
	OBRAS DE CONTENCAO NO BECO DO CRUZEIRO - COMPLEXO DO ALEMAO - XXIX RA - AP 34



Relação dos Subtítulos - Administração Direta / Indireta

Órgão/Entidade	Descrição
15041 - FUNDAÇÃO INSTITUTO DE GEOTECNICA DO MUNICIPIO DO RIO DE JANEIRO - GEO-RIO	<p>OBRAS DE CONTENCAO NO SITIO PAI JOAO - ITANHANGA - XXIV RA - AP 42</p> <p>SERVICOS DE INVESTIGACAO NA GRAJAU JACAREPAGUA - LINS DE VASCONCELOS - XIII RA - AP 32</p> <p>SERVICOS DE MANUTENCAO ESTRUTURAL E PRESERVACAO DA CICLOVIA TIM MAIA ENTRE OS BAIROS DE SAO CONRADO E LEBLON AR VI AP 2 1</p>
15042 - FUNDAÇÃO INSTITUTO DAS AGUAS DO MUNICIPIO DO RIO DE JANEIRO - RIO-AGUAS	<p>GERENCIAMENTO - PAC REALENGO - XVII RA - AP 51</p> <p>GERENCIAMENTO DE APOIO AO CONTRATO DE CONTROLE DE CHEIA DA BACIA DO CANAL DO MANGUE - TIJUCA - VIII RA - AP 22</p> <p>OBRAS DE CONTRUCAO DO TUNEL HIDRAULICO MARACANA-JOANA E MELHORIAS NOS SISTEMAS DE DRENAGEM NAS RUAS MAXWELL, DONA ZULMIRA, DOS ARTISTAS, SANTA LUZIA, DONA MARIA E FELIPE CAMARAO-TIJUCA-VIIIIRA-AP22</p> <p>OBRAS DE DRENAGEM E URBANIZACAO NO BECO DO VITINHO SENADOR CAMARA - XVII RA - AP 51</p> <p>OBRAS DE DRENAGEM EM TRECHOS NAS ESTRADAS PACUI E MUCUIBA - VARGEM GRANDE - XXIV RA - AP 4</p> <p>OBRAS DE DRENAGEM NO CONDOMINIO VILLAGIO CAMPINHO - CAMPO GRANDE - XVIII RA - AP 52</p> <p>OBRAS DE IMPLANTACAO DE DRENAGEM NA RUA CAPURI E NA ESTRADA DA GAVEA COM RUA GENERAL OLYMPIO MOURAO FILHO, TRECHO LARGO DA MACUMBA/GAVEA GOLF CLUB - SAO CONRADO - VI RA - AP 21</p> <p>OBRAS DE IMPLANTACAO DE INFRAESTRUTURA NA ESTRADA DO ENGENHO NOVO E RUA CARDOSO DE CASTRO - ANCHIETA - XXII RA - AP 36</p> <p>OBRAS DE IMPLANTACAO DE INFRAESTRUTURA NO JARDIM MARAVILHA - FASE 4 - GUARATIBA - XXVI RA - AP 54</p> <p>OBRAS DE IMPLANTACAO DE INFRAESTRUTURA NO JARDIM MARAVILHA - GUARATIBA - XXVI RA - AP 54 - REASSENTAMENTO</p> <p>OBRAS DE IMPLANTACAO DE INFRAESTRUTURA NO JARDIM MARAVILHA- FASE 3 - GUARATIBA - XXVI RA - AP 54</p> <p>OBRAS DE IMPLANTACAO DE RESERVATORIO NO RIO PIRAQUARA - BARATA - REALENGO - XVII RA - AP 51</p> <p>OBRAS DE IMPLANTACAO E MELHORIAS NA REDE DE DRENAGEM DE AGUAS PLUVIAIS DAS RUA BERNARDO DE VASCONCELOS, AVENIDA SANTA CRUZ E RUA BARAO DO TRIUNFO - REALENGO - XXXIII RA - AP 51</p> <p>OBRAS DE RECUPERACAO BACIA DE JACAREPAGUA - RIO - GUERENGUE - XVI RA - AP 4 - VILA AURORA</p> <p>OBRAS DE RECUPERACAO BACIA DE JACAREPAGUA - RIO GUERENGUE - XVI RA - AP 4 - VILA AURORA - REASSENTAMENTO</p> <p>OBRAS DE REVITALIZACAO DO RIO ACARI</p> <p>OBRAS DE REVITALIZACAO DO RIO ACARI - GERENCIAMENTO</p> <p>OBRAS DE REVITALIZACAO DO RIO ACARI - REASSSENTAMENTO</p> <p>OBRAS DE REVITALIZACAO DO RIO ACARI - TRABALHO SOCIAL</p> <p>OBRAS DE REVITALIZACAO DO SISTEMA DE COMPORTAS DA AVENIDA GENERAL GARZON DA LAGOA RODRIGO DE FREITAS - LAGOA - VI RA - AP 21</p> <p>OBRAS NA REDE DE DRENAGEM DAS RUAS MARAGOGIPE, ABUARA, ITAPORANGA, SAO DAGOBERTO, TRAVESSIA SOB AV BRASIL E DESAGUE NO RIO MARINHO - REALENGO - XXXIII RA - AP 51</p>



Relação dos Subtítulos - Administração Direta / Indireta

Órgão/Entidade	Descrição
15042 - FUNDAÇÃO INSTITUTO DAS ÁGUAS DO MUNICÍPIO DO RIO DE JANEIRO - RIO-ÁGUAS	<p>PROG RECUP SOCIO AMBIENTAL BACIA DE JACAREPAGUA LOTE 1 B 1C XVI RA AP 4</p> <p>PROGR RECUP AMBIENTAL BACIA JACAREPAGUA LOTE 1 XVI RA AP 4 TRABALHO SOCIO AMBIENTAL</p> <p>PROGRAMA DE RECUPERAÇÃO AMBIENTAL DA BACIA DE JACAREPAGUA LOTE 1 XVI RA AP 4 GERENCIAMENTO</p> <p>REASSENTAMENTO - PROG RECUP SOCIO AMBIENTAL BACIA DE JACAREPAGUA LOTE 1 B 1C XVI RA AP 4</p> <p>REMANESCENTE DAS OBRAS DE CANALIZAÇÃO DO RIO CALDEIREIRO ENTRE AS RUAS VISCONDE DE ITAPARICA E ALMEIDA E SOUZA - REALENGO - XVII RA - AP51</p> <p>SANEANDO SANTA CRUZ - OBRAS DE INFRAESTRUTURA NA RUA JOSE FELIPE SOUZA E OUTRAS - COMUNIDADE DO ROLLAS - SANTA CRUZ - XIX RA - AP 53</p> <p>SERVIÇO DE GERENCIAMENTO PARA SANEANDO SANTA CRUZ - OBRAS DE INFRAESTRUTURA NA RUA JOSE FELIPE SOUZA E OUTRAS - COMUNIDADE DO ROLLAS - SANTA CRUZ - XIX RA - AP 53</p> <p>SERVIÇO DE TRABALHO SOCIO AMBIENTAL PARA PAC REALENGO</p> <p>SERVIÇO DE TRABALHO SOCIO AMBIENTAL PARA SANEANDO SANTA CRUZ - OBRAS DE INFRAESTRUTURA NA RUA JOSE FELIPE SOUZA E OUTRAS - COMUNIDADE DO ROLLAS - SANTA CRUZ - XIX RA - AP 53</p> <p>SERVIÇOS DE MELHORIA NO SISTEMA DE DRENAGEM COM IMPLANTAÇÃO DE MEGA RALOS AO LONGO DA AV BRASIL - DIVERSAS APs</p>
16001 - GABINETE DA SECRETARIA MUNICIPAL DE EDUCAÇÃO	<p>CIEP GREGÓRIO BEZERRA OBRAS DE RECUPERAÇÃO GERAL - PENHA - 11 RA - AP03</p> <p>CONSTRUÇÃO DE EDI NO FUMACE - BAIRRO REALENGO - AP 5</p> <p>CONSTRUÇÃO DE EDI VILA VINTEM - BAIRRO PADRE MIGUEL - AP 5</p> <p>CONSTRUÇÃO DE GET - BAIRRO CURICICA - AP 4</p> <p>CONSTRUÇÃO DE UNIDADE ESCOLAR COMUNIDADE PALMARES</p> <p>EDI BARBARA OTTONI OBRAS DE RECONSTRUÇÃO MARACANA - 09 RA - AP02</p> <p>EDI BEATRIZ VICENCIA BANDEIRA RYFF - OBRAS PARA PROTEÇÃO - ESTACIO - RA 3</p> <p>EDI BIANCA ROCHA TAVARES CONTENÇÃO DE MURO COSMOS - AP 05</p> <p>EDI RENAN DE SOUZA LEAL RECONSTRUÇÃO DA UNIDADE ESCOLAR RA 18 - CAMPO GRANDE</p> <p>EDI SÃO MIGUEL OBRA DE CONSTRUÇÃO DE NOVA UNIDADE ESCOLAR RA 19 - SANTA CRUZ</p> <p>EM ANDRÉ VIDAL DE NEGREIROS RECUPERAÇÃO DO MURO SANTA CRUZ - AP 05</p> <p>EM AUGUSTO VASCONCELOS RECUPERAÇÃO ESTRUTURAL CAMPO GRANDE - 18 RA - AP05</p> <p>EM BOMBEIRO GERALDO DIAS OBRAS DE CONSTRUÇÃO DE REDE DE DRENAGEM E RECUPERAÇÃO DO REFEITÓRIO/COZINHA 01</p> <p>EM CARLOS MAUL CONSTRUÇÃO DE QUADRA E RECUPERAÇÃO DO MURO - REALENGO - 33 RA - AP05</p>



Relação dos Subtítulos - Administração Direta / Indireta

Órgão/Entidade	Descrição
16001 - GABINETE DA SECRETARIA MUNICIPAL DE EDUCACAO	<p>EM CONJUNTO PRAIA DA BANDEIRA MURO DE CONTENCAO GARAGEM PRAIA DA BANDEIRA - AP 03</p> <p>EM HENRIQUE DE MAGALHAES OBRAS DE RECUPERACAO GERAL NA UNIDADE ESCOLAR RA 17 - BANGU</p> <p>EM JORGE DE GOUVEIA RECONSTRUCAO DA UNIDADE ESCOLAR VIGARIO GERAL - 31 RA - AP03</p> <p>EM LUIZ DA CAMARA CASCUDO RECONSTRUCAO E RECUPERACAO DO MURO DA UNIDAE ESCOLAR REALENGO - AP 04</p> <p>EM MAFALDA TEIXEIRA DE ALVARENGA OBRAS DE RECUPERACAO ELETRICA CAMPO GRANDE</p> <p>EM NOEL ROSA RECONSTRUCAO E RECUPERACAO DO MURO DA UNIDAE ESCOLAR GRAJAU - AP 02</p> <p>EM PEDRO BRUNO COMPLEMENTACAO DE OBRA NA UNIDADE ESCOLAR - PAQUETA - 21RA - AP01</p> <p>EM PREFEITO DJALMA MARANHÃO RECUPERACAO GERAL DA UNIDADE ESCOLAR VIDIGAL - AP 02</p> <p>EM PROFESSORA HELENA LOPES ABRANCHES RECUPERACAO ESTRUTURAL GARDENIA AZUL</p> <p>EM PROFESSORA LEOCADIA TORRES RECONSTRUCAO E RECUPERACAO DO MURO DA UNIDAE ESCOLAR GUARATIBA - AP 05</p> <p>GET NAIR DA FONSECA RECONSTRUCAO DA UNIDADE ESCOLAR RA 19 - SEPETIBA</p> <p>OBRAS DE ACESSIBILIDADE E ADAPTACAO DA EM DR JOSE ANTONIO CIRAUDO - BAIRRO PACIENCIA - AP 5</p> <p>ORCAMENTO PARTICIPATIVO - EM FRANCISCO DE CASTRO CONSTRUCAO DE QUADRA COBERTA -RA 16 - PRACA SECA</p> <p>RECONSTRUCAO DO MURO DA EM ANTONIO PEREIRA - BAIRRO TOMAS COELHO - AP 3</p> <p>RECONSTRUCAO DO MURO DE CONTENCAO DO EDI PORTO RICO - BAIRRO COPACABANA - AP 2</p> <p>REFORMA DA EM EMBAIXADOR BARROS HURTADO - BAIRRO CORDOVIL - AP 3</p> <p>REFORMA DO CIEP ANTOINE MAGARINOS TORRES FILHO - BAIRRO TIJUCA - AP 2</p> <p>REFORMA, REPARO, MANUTENCAO E CONSERVACAO DA EM PROFESSOR JULIO DE MESQUITA - BAIRRO BANGU - AP 5</p>
16051 - EMPRESA MUNICIPAL DE MULTIMEIOS DO RIO DE JANEIRO - MULTIRIO	<p>MODERNIZACAO DOS EQUIPAMENTOS TELEVISIVOS - MULTIRIO- TDS AS APS - MUNICIPIO</p> <p>OBRA DE REFORMA - MULTIRIO - MUNICIPIO</p>
17001 - GABINETE DA SECRETARIA MUNICIPAL DE ASSISTENCIA SOCIAL	<p>OBRAS DE REFORMA DA URS DO CATETE - FLAMENGO - IV RA - AP 21</p> <p>OBRAS DE REFORMA DO CREAS NELSON CARNEIRO - RAMOS - X RA - AP 31</p> <p>OBRAS DE REFORMA URS MARIA TERESA VIEIRA - JACAREPAGUA - XVI RA - AP4</p> <p>OBRAS DE RESTAURACAO PARCIAL E REFORMA COM ADEQUACOES PARA IMPLANTACAO DA URS FLORIANO DE LEMOS - COLONIA JULIANO MOREIRA - CURICICA - JACAREPAGUA - XVI RA - AP 41</p>



Relação dos Subtítulos - Administração Direta / Indireta

Órgão/Entidade	Descrição
18001 - GABINETE DA SECRETARIA MUNICIPAL DE SAUDE	
	AQUISICAO DE CAMARAS DE VACINAS PORTATEIS PARA VACINACAO
	AQUISICAO DE EQUIPAMENTO E MOBILIARIO PARA UNIDADES DE VIGILANCIA EM SAUDE
	AQUISICAO DE EQUIPAMENTOS PARA A REDE DE UNIDADES DE MEDIA COMPLEXIDADE DA SMS
	AQUISICAO DE EQUIPAMENTOS PARA AS CENTRAIS DA REDE DE FRIO DAS UNIDADES DE VIGILANCIA EM SAUDE
	AQUISICAO DE EQUIPAMENTOS PARA ESTRUTURACAO DA REDE DE SERVICOS DE ATENCAO BASICA DE SAUDE DO MUNICIPIO DO RIO DE JANEIRO
	AQUISICAO DE EQUIPAMENTOS PARA ESTRUTURACAO DA REDE DE UNIDADES HOSPITALARES
	AQUISICAO DE EQUIPAMENTOS PARA ESTRUTURACAO DOS LABORATORIOS DE ENTOMOLOGIA CENTRAL E CAPS
	AQUISICAO DE EQUIPAMENTOS PARA OS CENTROS DE ATENCAO PSICOSSOCIAL
	AQUISICAO DE MOBILIARIO PARA ESTRUTURACAO DAS UNIDADES HOSPITALARES
	AQUISICAO DE MOBILIARIO PARA UNIDADES DE ATENCAO BASICA DA REDE MUNICIPAL DE SAUDE DO MUNICIPIO, EM DIVERSOS BAIRROS E APS
	AQUISICAO DE MOBILIARIOS PARA A REDE DE UNIDADES DE MEDIA COMPLEXIDADE DA SMS
	CONSTRUCAO DE CLINICA DA FAMILIA E UNIDADE DE PRONTO ATENDIMENTO - UPA - MATO ALTO, EM GUARATIBA, AP 52
	CONSTRUCAO DE CLINICA DA FAMILIA NO BAIRRO DE COSTA BARROS - AP 3
	CONSTRUCAO DE UNIDADE DE CLINICA DA FAMILIA NA AV DAS AMERICAS (18 GERENCIA DE CONSERVACAO), RECREIO AP 4
	IMPLANTACAO DE SISTEMA DE INFORMACAO PADRONIZADO EM UNIDADE DE SAUDE MENTAL (1354 - ACAO NAO APARECE NO SIAFIC)
	IMPLANTACAO SISTEMA INFORMACAO PADRONIZADO EM UNIDADE DE PRONTO ATENDIMENTO - UPA E COORDENACAO DE EMERGENCIA REGIONAL - CER
	IMPLANTACAO SISTEMA INFORMACAO PADRONIZADO NO AMBITO ATENDIMENTO HOSPITALAR
	MATERIAL PERMANENTE DESTINADO AOS NVHS
	OBRA DE REFORMA DE UNIDADES DE EMERGENCIA
	OBRA DE REFORMA DO GALPAO DA VIGILANCIA EM SAUDE EM CAMPO GRANDE - AP 5
	OBRA DE REFORMA E AMPLIACAO DA CASA DE PARTO DAVID CAPISTRANO FILHO - AP 51
	OBRA DE REFORMA EM UNIDADES DE MEDIA COMPLEXIDADE
	OBRA PARA CONSTRUCAO DO CAPSAD III - REALENGO - AP 51
	OBRAS PARA IMPLANTACAO DE CLINICAS DA SAUDE DA FAMILIA
	PGTO CONTRIB PASEP REFER INGRESSO RECURSOS BL INV - AQUISICAO EQUIP DIVERSOS
	REFORMA DE UNIDADES HOSPITALARES



Relação dos Subtítulos - Administração Direta / Indireta

Órgão/Entidade	Descrição
18015 - INSTITUTO MUN. DE VIGILANCIA SANITARIA, VIGILANCIA DE ZOOSE E DE INSPECAO AGROPECUARIA	<p>AQUISICAO DE EQUIPAMENTOS DE INFORMATICA PARA ATENDER NECESSIDADES DE UNIDADES DA SUBSECRETARIA DE VIGILANCIA SANITARIA</p> <p>AQUISICAO DE MATERIAL PERMANENTE - MOBILIARIO E EQUIPAMENTOS - PARA O CENTRO DE TREINAMENTO DO HUMAITA - AP 2</p> <p>AQUISICAO DE MATERIAL PERMANENTE - MOBILIARIO E EQUIPAMENTOS - PARA O LABORATORIO DE SAUDE PUBLICA - SUBVISA - AV PASTEUR, BOTAFOGO, AP 2</p> <p>REFORMA, ADEQUACAO E EXPANSAO DO CENTRO DE TREINAMENTO DO HUMAITA - AP 2</p>
24001 - GABINETE DA SECRETARIA MUNICIPAL DO AMBIENTE E CLIMA	<p>AdequaCAo de pavimento para mobilidade de ciclistas no bairro da Tijuca no Rio de Janeiro</p> <p>ALIMENTA RIO - INFRAESTRUTURA COZINHAS SUSTENTAVEIS</p> <p>ALIMENTA RIO - INFRAESTRUTURA HORTAS CARIOCAS</p> <p>CADA FAVELA UMA FLORESTA</p> <p>CENTRO DE TRIAGEM DE ANIMAIS SILVESTRES</p> <p>CICLOVIA CARIOCA</p> <p>INTERVENCOES EM PARQUES MUNICIPAIS</p> <p>INTERVENCOES na Fabrica Verde</p> <p>Praca da Primeira Infancia Rio de Janeiro</p>
24041 - FUNDACAO PARQUES E JARDINS - FPJ	<p>IMPLANTACAO DO PARQUE INHAUMA - FASE 2</p> <p>ORCAMENTO PARTICIPATIVO - ARBORIZACAO E COBERTURA VEGETAL NAS DIVERSAS AREAS PUBLICAS DO MUNICIPIO DO RIO DE JANEIRO</p> <p>ORCAMENTO PARTICIPATIVO - PAVIMENTACAO, FORNECIMENTO E INSTALACAO DE MOBILIARIO E BRINQUEDOS NAS DIVERSAS AREAS PUBLICAS DO MUNICIPIO DO RIO DE JANEIRO</p> <p>ORCAMENTO PARTICIPATIVO - RECUPERACAO, FORNECIMENTO E INSTALACAO DE ALAMBRADOS, GUARDA-CORPO E TELA DE ARAME GALVANIZADO NAS DIVERSAS AREAS PUBLICAS DO MUNICIPIO DO RIO DE JANEIRO</p>
26041 - FUNDACAO PLANETARIO DA CIDADE DO RIO DE JANEIRO - PLANETARIO	<p>ATUALIZACAO TECNOLÓGICA DO SISTEMA DE PROJECAO DE PLANETARIO DIGITAL DA CUPULA GALILEU GALILEI</p> <p>MODERNIZACAO DO ESPACO DA PRACA DOS TELESCOPIOS</p> <p>REFORMA DO DOMUS-MUSEU DO UNIVERSO</p>



Relação dos Subtítulos - Administração Direta / Indireta

Órgão/Entidade	Descrição
28001 - GABINETE DA SECRETARIA MUNICIPAL DO ENVELHECIMENTO SAUDEL E QUALIDADE DE VIDA	<p>INSTALACAO DE NOVAS ACADEMIAS DA TERCEIRA IDADE (ATI)</p> <p>INTERVENCOES EM AREAS DE LAZER PARA ATIVIDADES DA TERCEIRA IDADE</p> <p>MANUTENCAO DE ACADEMIAS DA TERCEIRA IDADE (ATI) INSTALADAS</p>
29001 - GABINETE DA SECRETARIA MUNICIPAL DE TRANSPORTES	<p>AQUISICAO DE ONIBUS PADRON PARA CORREDORES TRANSCARIOCA, TRANSOLIMPICA E TRANSOESTE - CEF</p> <p>OBRA DE CONSTRUCAO DE GARAGEM NO BAIRRO DE DEODORO - CORREDOR TRANSBRASIL</p> <p>ONIBUS ADQUIRIDO - TRANSBRASIL COM RECURSOS DA CAIXA ECONOMICA FEDERAL</p> <p>REFORMA, ADAPTACAO E AUTOMACAO DE ESTACOES</p> <p>REFORMA, ADAPTACAO E AUTOMACAO DE ESTACOES / TERMINAIS - TRANSBRASIL</p>
29002 - FUNDO DE MOBILIDADE URBANA SUSTENTAVEL - FMUS	<p>Obras decorrentes do estudo de Impacto Viario no Municipio do Rio de Janeiro</p>
29051 - COMPANHIA DE ENGENHARIA DE TRAFEGO DO RIO DE JANEIRO - CET-RIO	<p>BOTOEIRAS ELETRONICAS SONORAS PARA DEFICIENTES VISUAIS</p> <p>DESAPROPRIACAO DO IMOVEL SITUADO NA RUA BELA, 588 - SAO CRISTOVAO</p> <p>IMPLANTACAO DE SINALIZACAO CIVITAS</p> <p>IMPLANTACAO DE SINALIZACAO NOS CORREDORES BRS - DIVERSOS BAIRROS</p> <p>IMPLANTACAO DE SINALIZACAO PARA CONEXOES CICLOVIARIAS EM DIVERSOS BAIRROS</p> <p>REVITALIZACAO E NOVOS SINAIS - SINALIZACAO SEMAFORICA</p> <p>SISTEMA ELETRONICO DE DETECCAO DE ALTURA PARA VIAS</p>
30001 - GABINETE DA SECRETARIA MUNICIPAL DE CULTURA	<p>OBRAS NO TEATRO CARLOS GOMES - CENTRO - AP-1</p> <p>PROGRAMA CULTURA DO AMANHA - REFORMA E REVITALIZACAO DE EQUIPAMENTOS CULTURAIS NO AMBITO DA SMC</p> <p>REFORMA DE LONAS E ARENINHAS CARIOCAS</p>
31007 - RECURSOS SOB A SUPERVISAO DA SEC. MUNICIPAL DE DESENVOLVIMENTO URBANO E ECONOMICO	<p>PARTICIPACAO NO CAPITAL DA AGENCIA DE FOMENTO DO MUNICIPIO DO RIO DE JANEIRO</p>



Relação dos Subtítulos - Administração Direta / Indireta

Órgão/Entidade	Descrição
32001 - GABINETE DA SECRETARIA MUNICIPAL DE HABITACAO	REMIRIO - PROJETO DE REGENERACAO URBANA INTEGRADA - ESTACIO - III RA - AP1
32002 - FUNDO MUNICIPAL DE HABITACAO - FMH	<p>COMPLEMENTACAO DAS OBRAS DE URBANIZACAO NO JARDIM DO AMANHA - PRO-MORADIA 2009</p> <p>CONSTRUCAO DE PRACAS COM EQUIPAMENTOS PUBLICOS PARA INCENTIVAR O DESENVOLVIMENTO PESSOAL E SOCIAL DOS MORADORES LOCAIS - IJR 912516 2016 - DIV RA - AP DIV</p> <p>CONSTRUCAO DE UNIDADES HABITACIONAIS E COMPLEMENTACAO DE URBANIZACAO E REFORMA DE QUADRA/CENTRO COMUNITARIO-CHAPEU-MANGUEIRA-LEME-V RA-AP 2</p> <p>GERENCIAMENTO DE PROJETOS, OBRAS E TRABALHO TECNICO SOCIAL - URBANIZACAO INTEGRADA - DIVERSOS - DIV RA - AP DIV</p> <p>MANUTENCAO COM ADEQUACOES, IMPLANTACOES, ADAPTACOES E MODERNIZACAO DE PRACAS, QUADRAS, CAMPOS DE FUTEBOL, ACADEMIAS, SKATE PARKS E OUTROS - DIVERSOS - RA DIV - AP DIV</p> <p>MANUTENCAO COM ADEQUACOES, IMPLANTACOES, ADAPTACOES E MODERNIZACAO DE PRACAS, QUADRAS, CAMPOS DE FUTEBOL, ACADEMIAS, SKATE PARKS E OUTROS - DIVERSOS - RA DIV - AP DIV</p> <p>NOVO PAC - URBANIZACAO DE FAVELAS - COMPLEXO DA MARE</p> <p>OBRAS DE INFRAESTRUTURA, URBANIZACAO CAMINHO DO CARRANCA - BANGU - XVII RA - AP5</p> <p>OBRAS DE INFRAESTRUTURA, URBANIZACAO CONDOMINIO DAS GARCAS - BANGU - XVII RA - AP5</p> <p>OBRAS DE INFRAESTRUTURA, URBANIZACAO FAVELA BARAO - MORRO SAO JOSE OPERARIO - PRACA SECA - XVI RA - AP4</p> <p>OBRAS DE INFRAESTRUTURA, URBANIZACAO FAVELA COMUNIDADE DOS TEIXEIRAS - REALENGO - XXXIII RA - AP5</p> <p>OBRAS DE INFRAESTRUTURA, URBANIZACAO FAVELA FE EM DEUS - RUA AROEIRAS N 279 - ANCHIETA - XXII RA - AP3</p> <p>OBRAS DE INFRAESTRUTURA, URBANIZACAO FAVELA MERINGUAVA - TAQUARA - XVI RA - AP4</p> <p>OBRAS DE INFRAESTRUTURA, URBANIZACAO FAVELA PICA PAU -TAQUARA - XVI RA - AP4</p> <p>OBRAS DE INFRAESTRUTURA, URBANIZACAO FAVELA POUSADA DOS CAVALHEIROS - SANTISSIMO -XVIII RA - AP5</p> <p>OBRAS DE INFRAESTRUTURA, URBANIZACAO FAVELA SANTA MAURA - JACAREPAGUA - XVI RA - AP4</p> <p>OBRAS DE INFRAESTRUTURA, URBANIZACAO INTEGRADA NA FAVELA MOREIRA PINTO - SANTO CRISTO - I RA - AP1</p> <p>OBRAS DE INFRAESTRUTURA, URBANIZACAO MORRO SAO JOSE / SANATORIO / PROFESSOR BURLAMAQUI - MADUREIRA - XV RA - AP3</p> <p>OBRAS DE INFRAESTRUTURA, URBANIZACAO NA COMUNIDADE TERRA NOSTRA - VILLAGE COSTA BARROS - COSTA BARROS - XXV RA - AP3</p> <p>OBRAS DE INFRAESTRUTURA, URBANIZACAO NA FAVELA NOVA CONQUISTA - XXV RA - AP 3 - PAVUNA</p> <p>OBRAS DE INFRAESTRUTURA, URBANIZACAO NA TRAVESSA LAURINDA - NOVA BRASILIA - XXIX RA - AP3 - NOVO PAC ALEMAO</p> <p>OBRAS DE INFRAESTRUTURA, URBANIZACAO NA VILA CRUZEIRO - CARIRI RA - AP3</p>



Relação dos Subtítulos - Administração Direta / Indireta

Órgão/Entidade	Descrição
32002 - FUNDO MUNICIPAL DE HABITACAO - FMH	
	OBRAS DE INFRAESTRUTURA, URBANIZACAO NA VILA NOVA CANAA - ILHA DO GOVERNADOR - XX RA - AP3
	OBRAS DE INFRAESTRUTURA, URBANIZACAO NO CHAPADAO/ CHICO MENDES -XXV RA - AP 3 - PAVUNA
	OBRAS DE INFRAESTRUTURA, URBANIZACAO NO MORRO DO CALANGO - XVI RA - AP 4 - PRACA SECA
	OBRAS DE INFRAESTRUTURA, URBANIZACAO NO PARQUE FURQUIM MENDES E BAIRRO PROLETARIO DO DIQUE - XXII RA - AP 3 - VIGARIO GERAL
	OBRAS DE INFRAESTRUTURA, URBANIZACAO NO PARQUE NOVA JERUSALEM - XXV RA - AP 3 - PAVUNA
	OBRAS DE INFRAESTRUTURA, URBANIZACAO NO TRECHO DA FAVELA QUITANDA - ISAAC ZAIDMAN - COSTA BARROS - XXV RA - AP3
	OBRAS DE INFRAESTRUTURA, URBANIZACAO NOVA BRASILIA (CAPAO) - XXIX RA - AP3 - NOVO PAC ALEMAO
	OBRAS DE INFRAESTRUTURA, URBANIZACAO VILA ALVORADA / VILA BERETTI - ANCHIETA - XXII RA - AP3
	OBRAS DE REQUALIFICACAO PRACA - MORRO DA MATRIZ - ENGENHO NOVO - XIII RA - AP3
	OBRAS DE URBANIZACAO, INFRAESTRUTURA E ELABORACAO DE PROJETO EXECUTIVO DA FAVELA CHACRINHA DO MATO ALTO - JACAREPAGUA - XVI RA - AP4
	OBRAS DE URBANIZACAO, INFRAESTRUTURA E ELABORACAO DE PROJETO EXECUTIVO DA FAZENDA MATO ALTO E BELA VISTA DO MATO ALTO - JACAREPAGUA - XVI RA - AP4
	PAC - URBANIZACAO - CHAPADAO/CHICO MENDES - OBRA TRONCO COLETOR
	PROJETO URBANISTICO E DE INFRAESTRUTURA CONJ FAVELAS PQ REAL E MURUNDU (FAVELA DO 77) E PQ DAS MANGUEIRAS-DIVERSOS-XVII RA-AP5
	REGULARIZACAO FUNDIARIA - AREAL - PRO-MORADIA 2008 - AP 5 - GUARATIBA
	REGULARIZACAO FUNDIARIA - COMPLEXO DO 77 - BANGU/PADRE MIGUEL - XVII RA - AP5
	REGULARIZACAO FUNDIARIA - DECISOES JUDICIAIS - DIVERSOS - RA DIV - AP DIV
	REGULARIZACAO FUNDIARIA - VILA ESPERANCA - PRO-MORADIA 2008 - AP 3 - IRAJA
	REGULARIZACAO FUNDIARIA - VILA JOANIZA - PROAP III - AP3 - ILHA DO GOVERNADOR
	REGULARIZACAO FUNDIARIA - VILA JOAO LOPES - PRO-MORADIA 2008 - AP 5 REALENGO
	REGULARIZACAO FUNDIARIA - VILA RICA DE IRAJA - PRO-MORADIA 2008 - AP 3 - IRAJA
	REGULARIZACAO FUNDIARIA AZEVEDO LIMA/SANTOS RODRIGUES - PRO-MORADIA 2008 - AP 1 - RIO COMPRIDO
	REGULARIZACAO FUNDIARIA CHAPEU MANGUEIRA - BABILONIA - PRO-MORADIA 2009
	REGULARIZACAO FUNDIARIA MORRO DA COROA - PRO-MORADIA 2009
	REGULARIZACAO FUNDIARIA NOVA DIVINEIA - PRO-MORADIA - AP 2 - GRAJAU
	REGULARIZACAO FUNDIARIA SAO CARLOS - PRO-MORADIA - AP 1 - ESTACIO
	REQUALIFICACAO DE PRACAS E EQUIPAMENTOS NO MUNICIPIO DO RIO DE JANEIRO - DIVERSOS - RA DIV - AP DIV



Relação dos Subtítulos - Administração Direta / Indireta

Órgão/Entidade	Descrição
32002 - FUNDO MUNICIPAL DE HABITACAO - FMH	SERVICOS DE APOIO E MONITORAMENTO DE POLITICAS HABITACIOANAIS - DIVERSOS - DIV RA - AP DIV SERVICOS TECNICOS DE ENGENHARIA E ARQUITETURA PARA APOIO NO GERENCIAMENTO DE REGULARIZACAO URBANISTICA E FUNDIARIA - DIVERSOS - DIV RA - AP DIV SERVICOS TECNICOS DE ENGENHARIA E ARQUITETURA PARA REGULARIZACAO URBANISTICA E FUNDIARIA - DIVERSOS - DIV RA - AP DIV TRABALHO SOCIAL COLONIA JULIANO MOREIRA - PRO-MORADIA 2009 TRABALHO TECNICO SOCIAL - URBANIZACAO FAVELA MERINGUAVA - TAQUARA - XVI RA - AP 4 TRABALHO TECNICO SOCIAL E AREAS IMPACTADAS POR URBANIZACAO INTEGRADA DA SMH - DIVERSOS - RA DIV - AP DIV URBANIZACAO INTEGRADA DE ASSENTAMENTOS POPULARES - PROAP IV - DIV RA - AP DIV
32003 - FUNDO MUNICIPAL DE HABITACAO DE INTERESSE SOCIAL - FMHIS	REGULARIZACAO FUNDIARIA - TIJUCA - FNHIS
39001 - GABINETE DA SECRETARIA MUNICIPAL DE ORDEM PUBLICA	AQUISICAO DE EQUIPAMENTOS EMPREGADOS NOS PROGRAMAS DE PREVENCAO AOS CRIMES DE OPORTUNIDADES IMPLANTACAO E MANUTENCAO DE PROGRAMAS DE PREVENCAO E COMBATE AO CRIME
39031 - GUARDA MUNICIPAL DO RIO DE JANEIRO - GM-RIO	AQUISICAO DE APARELHO DE COMUNICACAO AQUISICAO DE EQUIPAMENTO DE INFORMATICA E SOFTWARE AQUISICAO DE EQUIPAMENTO DESTINADOS AO PATRULHAMENTO DA CIDADE E AS ATIVIDADES DE ATENDIMENTO A POPULACAO RECUPERACAO DAS INSTALACOES FISICAS DA GUARDA MUNICIPAL DO RIO DE JANEIRO GMRIO
43001 - SUBSECRETARIA DE ENGENHARIA E CONSERVACAO	MANUTENCAO DE PAVIMENTOS DE PASSEIO EM CONCRETEO NAS AREAS DAS AP 3 MANUTENCAO DE PAVIMENTOS DE PASSEIO EM CONCRETEO NAS AREAS DAS AP 4 MANUTENCAO DE PAVIMENTOS DE PASSEIO EM CONCRETEO NAS AREAS DAS AP 5 MANUTENCAO DE PAVIMENTOS DE PASSEIO EM CONCRETEO NAS AREAS DAS APS 1 E 2 Monumento a Martilho da Vila OPERACAO ASFALTO LISO AP 1 E 2 OPERACAO ASFALTO LISO AP 3 OPERACAO ASFALTO LISO AP 4



Relação dos Subtítulos - Administração Direta / Indireta

Órgão/Entidade	Descrição
43001 - SUBSECRETARIA DE ENGENHARIA E CONSERVACAO	<p>OPERACAO ASFALTO LISO AP 5</p> <p>REFORMA DE 27 GERENCIAS DE CONSERVACAO</p> <p>RequallificaCAo viAria com fresagem e recapeamento em vias carrocAveis</p> <p>REVITALIZACAO DE PRACAS NA AREA DA AP 3</p> <p>REVITALIZACAO DE PRACAS NA AREA DA AP 4</p> <p>REVITALIZACAO DE PRACAS NA AREA DA AP 5</p> <p>REVITALIZACAO DE PRACAS NAS AREAS DAS AP 1 E 2</p>
43051 - COMPANHIA MUNICIPAL DE LIMPEZA URBANA - COMLURB	<p>OBRAS E ADEQUACAO E AMPLIACAO</p>
45001 - GABINETE DA SECRETARIA MUNICIPAL DE COORDENACAO GOVERNAMENTAL	<p>Instituto de Matematica Pura e Aplicada – IMPATEC, SANTO CRISTO AP 1 RA I</p> <p>PRESTACAO DE SERVIÇO DE GRAFITAGEM</p> <p>Projeto executivo de arquitetura e restauracao da estacao ferroviaria barao de maua – acordo de cooperaCAo tEcnica uniAo – pcrj</p> <p>Zeladoria Regiao do Porto</p>
54001 - GABINETE DA SECRETARIA ESPECIAL DE ACAO COMUNITARIA	<p>MELHORIAS HABITACIONAIS - CASA CARIOCA- PROGRAMA FAVELAS E COMUNIDADES- GERENCIAMENTO E SUPERVISIONAMENTO DAS INTERVENCOES NO AMBITO DO PROJETO CASA CARIOCA</p> <p>MELHORIAS HABITACIONAIS - PROGRAMA FAVELA COM DIGNIDADE- CASA CARIOCA - OBRAS-</p>

**DEMONSTRATIVO COM A PROJEÇÃO DA RELAÇÃO
ENTRE AS DESPESAS CORRENTES E RECEITAS CORRENTES**



DEMONSTRATIVO COM A PROJEÇÃO DA RELAÇÃO ENTRE AS DESPESAS CORRENTES E RECEITAS CORRENTES
(Inc. XVIII do §1º do art 10, da Lei nº 8.494/2024)

R\$ 1

DESCRIÇÃO	VALOR
DESPESAS CORRENTES	42.283.969.418,00
RECEITAS CORRENTES	45.017.099.833,00
% DESPESAS CORRENTES / RECEITAS CORRENTES	93,93

**PARÂMETROS PARA ORÇAMENTO DA
CÂMARA MUNICIPAL DO RIO DE JANEIRO**



PARÂMETROS PARA ORÇAMENTO DA CÂMARA MUNICIPAL DO RIO DE JANEIRO

Em R\$ 1

RECEITA ESTIMADA

2024

(Lei Nº 8.235 de 03/01/2024
Lei Orçamentária Anual 2024)

1. TRIBUTOS PRÓPRIOS	19.690.370.005
· Imposto sobre a Propriedade Predial e Territorial Urbana (IPTU)	4.482.986.824
· Imposto sobre Serviços de Qualquer Natureza (ISS)	8.516.231.628
· Imposto sobre a Transmissão "Inter-Vivos" de Bens Imóveis e de Direitos Reais sobre Imóveis (ITBI)	1.304.537.606
· IRRF	1.884.215.229
· Taxas	839.086.832
· Multas e Juros de Mora dos Tributos	124.183.549
· Dívida Ativa Tributária	627.465.173
· Multas e Juros de Mora da Dívida Ativa dos Tributos	329.808.915
· Multa e Juros Sobre Contribuições	31.462
· Contribuição dos Servidores p/ o RPPS - FUNPREVI	1.163.678.124
· COSIP	418.144.663
· Depósitos Administrativos Tributários	-
· Depósitos Judiciais Tributários	-
2. TRANSFERÊNCIAS DO ESTADO	4.518.116.494
· Cota-Parte do ICMS (Valor Bruto)	3.201.622.605
· Cota-Parte do IPVA (Valor Bruto)	1.249.725.057
· Cota-Parte do IPI Exportação (Valor Bruto)	64.675.431
· CIDE Combustíveis	2.093.401
3. TRANSFERÊNCIAS DA UNIÃO	713.381.861
· Cota-Parte do FPM (Valor Bruto)	712.463.945
· Cota-Parte do Imposto sobre a Propriedade Territorial Rural - ITR (Valor Bruto)	906.374
· Cota-Parte do Imposto s/ Operações com Ouro (IOC)	11.542
· Desoneração do ICMS na Exportação - LC 87/96 (Valor Bruto)	-
TOTAL	24.921.868.360

Em R\$ 1

DESPESA COM INATIVOS E PENSIONISTAS DA CÂMARA MUNICIPAL DO RIO DE JANEIRO

PREVISÃO 2025

Inativos	322.743.668
Pensionistas	94.930.842
TOTAL	417.674.510

Em R\$ 1

DEMONSTRATIVO DA DESPESA - 20001 CÂMARA MUNICIPAL DO RIO DE JANEIRO

PREVISÃO 2025

Despesas Correntes	492.034.949
Pessoal e Encargos Sociais	340.113.541
Outras Despesas Correntes	151.921.408
Despesas de Capital	86.152.397
Investimentos	86.093.950
Inversões Financeiras	58.447
TOTAL	578.187.346

ORÇAMENTO CLIMÁTICO



Reportes por Setores de Emissões de GEE Relacionadas aos Programas e Ações Orçamentários

Programa / Ação	Valor	Setor I Energia Estacionária	Setor II Transporte	Setor III Resíduos	Setor IV IPPU	Setor V AFOLU	Medida de Resposta
0073 ENERGIA	328.933.649						
1147 CONTRATAÇÃO DE PARCERIAS PÚBLICO-PRIVADAS - ILUMINAÇÃO	149.109.981	Subcategoria I.2.2, Escopo 2	Subcategoria II.1.1, Escopo 1		Subcategoria IV.2, Escopo 1		Aumentar a quantidade de pontos de iluminação modernizados quando associada à redução de emissões de Uso de Energia em Edifícios e Instalações Institucionais (Subsetor I.2), Transporte Rodoviário (Subsetor II.1), Uso do Produto (Subsetor IV.2)
2153 MANUTENÇÃO DA ILUMINAÇÃO PÚBLICA - FEIP	3.000.000	Subcategoria I.2.2, Escopo 2	Subcategoria II.1.1, Escopo 1		Subcategoria IV.2, Escopo 1		Aumentar a quantidade de pontos de iluminação modernizados quando associada à redução de emissões de Uso de Energia em Edifícios e Instalações Institucionais (Subsetor I.2), Transporte Rodoviário (Subsetor II.1), Uso do Produto (Subsetor IV.2)
2330 ILUMINAÇÃO PÚBLICA DA CIDADE	168.872.668	Subcategoria I.2.2, Escopo 2	Subcategoria II.1.1, Escopo 1		Subcategoria IV.2, Escopo 1		Aumentar a quantidade de pontos de iluminação modernizados quando associada à redução de emissões de Uso de Energia em Edifícios e Instalações Institucionais (Subsetor I.2), Transporte Rodoviário (Subsetor II.1), Uso do Produto (Subsetor IV.2)
2985 FISCALIZAÇÃO DA PARCERIA PÚBLICO-PRIVADA DA ILUMINAÇÃO PÚBLICA	6.001.000	Subcategoria I.2.2, Escopo 2	Subcategoria II.1.1, Escopo 1		Subcategoria IV.2, Escopo 1		Aumentar a quantidade de pontos de iluminação modernizados quando associada à redução de emissões de Uso de Energia em Edifícios e Instalações Institucionais (Subsetor I.2), Transporte Rodoviário (Subsetor II.1), Uso do Produto (Subsetor IV.2)
4153 MANUTENÇÃO DA ILUMINAÇÃO PÚBLICA	1.950.000	Subcategoria I.2.2, Escopo 2	Subcategoria II.1.1, Escopo 1		Subcategoria IV.2, Escopo 1		Aumentar a quantidade de pontos de iluminação modernizados quando associada à redução de emissões de Uso de Energia em Edifícios e Instalações Institucionais (Subsetor I.2), Transporte Rodoviário (Subsetor II.1), Uso do Produto (Subsetor IV.2)
0380 GESTÃO ADMINISTRATIVA - LONGEVIDADE, BEM-ESTAR E TERRITÓRIO CONECTADO	165.730.481						
2410 CONCESSIONÁRIAS DE SERVIÇOS PÚBLICOS - ADM. DIRETA - LONGEVIDADE, BEM-ESTAR E TERRITÓRIO CONECTADO	61.049.083	Subcategoria I.2.2, Escopo 2		Subcategoria III.4.1, Escopo 1			Reduzir o consumo de energia elétrica associada a medidas de eficiência energética e de uso de energia renovável de fontes com baixos potenciais de aquecimento global, quando associada à redução de emissões de Uso de Energia em Edifícios e Instalações Institucionais (Subsetor I.2); reduzir o volume do consumo diário de água das edificações públicas municipais, associado à redução de emissões de Tratamento e Descarga de Águas Residuais (Subsetor III.4)
2420 CONCESSIONÁRIAS DE SERVIÇOS PÚBLICOS DE ENERGIA ELÉTRICA - ADM. DIRETA - LONGEVIDADE, BEM-ESTAR E TERRITÓRIO CONECTADO	101.621.948	Subcategoria II.1.2, Escopo 2					Reduzir o consumo de energia elétrica associada a medidas de eficiência energética e de uso de energia renovável de fontes com baixos potenciais de aquecimento global, quando associada à redução de emissões de Uso de Energia em Edifícios e Instalações Institucionais (Subsetor I.2).

Programa / Ação	Valor	Setor I Energia Estacionária	Setor II Transporte	Setor III Resíduos	Setor IV IPPU	Setor V AFOLU	Medida de Resposta
4410 CONCESSIONARIAS DE SERVICOS PUBLICOS - ADM. INDIRETA - LONGEVIDADE, BEM-ESTAR E TERRITORIO CONECTADO	1.557.400	Subcategoria I.2.2, Escopo 2		Subcategoria III.4.1, Escopo 1			Reduzir o consumo de energia elétrica associada a medidas de eficiência energética e de uso de energia renovável de fontes com baixos potenciais de aquecimento global, quando associada à redução de emissões de Uso de Energia em Edifícios e Instalações Institucionais (Subsetor I.2); reduzir o volume do consumo diário de água das edificações públicas municipais, associado à redução de emissões de Tratamento e Descarga de Águas Residuais (Subsetor III.4)
4420 CONCESSIONARIAS DE SERVICOS PUBLICOS DE ENERGIA ELETRICA - ADM. INDIRETA - LONGEVIDADE, BEM-ESTAR E TERRITORIO CONECTADO	1.502.050	Subcategoria II.1.2, Escopo 2					Reduzir o consumo de energia elétrica associada a medidas de eficiência energética e de uso de energia renovável de fontes com baixos potenciais de aquecimento global, quando associada à redução de emissões de Uso de Energia em Edifícios e Instalações Institucionais (Subsetor I.2).
0381 GESTAO ADMINISTRATIVA - IGUALDADE E EQUIDADE	118.702.802						
2411 CONCESSIONARIAS DE SERVICOS PUBLICOS - ADM. DIRETA - IGUALDADE E EQUIDADE	59.501.902	Subcategoria I.2.2, Escopo 2		Subcategoria III.1.2, Escopo3 Subcategoria III.4.1, Escopo 1	Subcategoria IV.2	Subcategoria V.2	Reduzir o consumo de energia elétrica associada a medidas de eficiência energética e de uso de energia renovável de fontes com baixos potenciais de aquecimento global, quando associada à redução de emissões de Uso de Energia em Edifícios e Instalações Institucionais (Subsetor I.2); Reduzir a geração de de resíduos associada às emissões de disposição de resíduos sólidos (Subsetor III.1); reduzir o volume do consumo diário de água das edificações públicas municipais, associado à redução de emissões de Tratamento e Descarga de Águas Residuais (Subsetor III.4); reduzir o vazamento de gases de instalações de ar condicionado e sistemas de segurança contra incêndio, associado a emissões de Uso do Produto (Subsetor IV.2); aumentar a quantidade de arborização, associada à redução de emissões de uso do solo (Subsetor V.2).
2421 CONCESSIONARIAS DE SERVICOS PUBLICOS DE ENERGIA ELETRICA - ADM. DIRETA - IGUALDADE E EQUIDADE	53.928.644	Subcategoria I.2.2, Escopo 2		Subcategoria III.4.1, Escopo 1	Subcategoria IV.2	Subcategoria V.2	Reduzir o consumo de energia elétrica associada a medidas de eficiência energética e de uso de energia renovável de fontes com baixos potenciais de aquecimento global, quando associada à redução de emissões de Uso de Energia em Edifícios e Instalações Institucionais (Subsetor I.2); Reduzir a geração de de resíduos associada às emissões de disposição de resíduos sólidos (Subsetor III.1); reduzir o volume do consumo diário de água das edificações públicas municipais, associado à redução de emissões de Tratamento e Descarga de Águas Residuais (Subsetor III.4); reduzir o vazamento de gases de instalações de ar condicionado e sistemas de segurança contra incêndio, associado a emissões de Uso do Produto (Subsetor IV.2); aumentar a quantidade de arborização, associada à redução de emissões de uso do solo (Subsetor V.2).
4411 CONCESSIONARIAS DE SERVICOS PUBLICOS - ADM. INDIRETA - IGUALDADE E EQUIDADE	957.615	Subcategoria I.2.2, Escopo 2		Subcategoria III.4.1, Escopo 1			Reduzir o consumo de energia elétrica associada a medidas de eficiência energética e de uso de energia renovável de fontes com baixos potenciais de aquecimento global, quando associada à redução de emissões de Uso de Energia em Edifícios e Instalações Institucionais (Subsetor I.2); reduzir o volume do consumo diário de água das edificações públicas municipais, associado à redução de emissões de Tratamento e Descarga de Águas Residuais (Subsetor III.4)

Programa / Ação	Valor	Setor I Energia Estacionária	Setor II Transporte	Setor III Resíduos	Setor IV IPPU	Setor V AFOLU	Medida de Resposta
4421 CONCESSIONARIAS DE SERVICOS PUBLICOS DE ENERGIA ELETRICA - ADM. INDIRETA - IGUALDADE E EQUIDADE	4.314.641	Subcategoria II.1.2, Escopo 2					Reduzir o consumo de energia elétrica associada a medidas de eficiência energética e de uso de energia renovável de fontes com baixos potenciais de aquecimento global, quando associada à redução de emissões de Uso de Energia em Edifícios e Instalações Institucionais (Subsetor I.2).
0382 GESTAO ADMINISTRATIVA - COOPERACAO E PAZ	6.366.388						
2412 CONCESSIONARIAS DE SERVICOS PUBLICOS - ADM. DIRETA - COOPERACAO E PAZ	122.260			Subcategoria III.4.1, Escopo 1			Reduzir o volume do consumo diário de água das edificações públicas municipais, associado à redução de emissões de Tratamento e Descarga de Águas Residuais (Subsetor III.4)
2422 CONCESSIONARIAS DE SERVICOS PUBLICOS DE ENERGIA ELETRICA - ADM. DIRETA - COOPERACAO E PAZ	449.399	Subcategoria II.1.2, Escopo 2					Reduzir o consumo de energia elétrica associada a medidas de eficiência energética e de uso de energia renovável de fontes com baixos potenciais de aquecimento global, quando associada à redução de emissões de Uso de Energia em Edifícios e Instalações Institucionais (Subsetor I.2).
4412 CONCESSIONARIAS DE SERVICOS PUBLICOS - ADM. INDIRETA - COOPERACAO E PAZ	2.649.438			Subcategoria III.4.1, Escopo 1			Reduzir o volume do consumo diário de água das edificações públicas municipais, associado à redução de emissões de Tratamento e Descarga de Águas Residuais (Subsetor III.4)
4422 CONCESSIONARIAS DE SERVICOS PUBLICOS DE ENERGIA ELETRICA - ADM. INDIRETA - COOPERACAO E PAZ	3.145.291	Subcategoria II.1.2, Escopo 2					Reduzir o consumo de energia elétrica associada a medidas de eficiência energética e de uso de energia renovável de fontes com baixos potenciais de aquecimento global, quando associada à redução de emissões de Uso de Energia em Edifícios e Instalações Institucionais (Subsetor I.2).
0383 GESTAO ADMINISTRATIVA - DESENVOLVIMENTO ECONOMICO, COMPETITIVIDADE E INOVACAO	4.352.812						
2413 CONCESSIONARIAS DE SERVICOS PUBLICOS - ADM. DIRETA - DESENVOLVIMENTO ECONOMICO, COMPETITIVIDADE E INOVACAO	126.701	Subcategoria I.2.2, Escopo 2		Subcategoria III.4.1, Escopo 1			Reduzir o consumo de energia elétrica associada a medidas de eficiência energética e de uso de energia renovável de fontes com baixos potenciais de aquecimento global, quando associada à redução de emissões de Uso de Energia em Edifícios e Instalações Institucionais (Subsetor I.2); reduzir o volume do consumo diário de água das edificações públicas municipais, associado à redução de emissões de Tratamento e Descarga de Águas Residuais (Subsetor III.4)
2423 CONCESSIONARIAS DE SERVICOS PUBLICOS DE ENERGIA ELETRICA - ADM. DIRETA - DESENVOLVIMENTO ECONOMICO, COMPETITIVIDADE E INOVACAO	520.901	Subcategoria I.2.2, Escopo 2			Subcategoria IV.2, Escopo 1		Reduzir o consumo de energia elétrica associada a medidas de eficiência energética e de uso de energia renovável de fontes com baixos potenciais de aquecimento global, quando associada à redução de emissões de Uso de Energia em Edifícios e Instalações Institucionais (Subsetor I.2).
4413 CONCESSIONARIAS DE SERVICOS PUBLICOS - ADM. INDIRETA - DESENVOLVIMENTO ECONOMICO, COMPETITIVIDADE E INOVACAO	1.620.000	Subcategoria I.2.2, Escopo 2		Subcategoria III.4.1, Escopo 1			Reduzir o consumo de energia elétrica associada a medidas de eficiência energética e de uso de energia renovável de fontes com baixos potenciais de aquecimento global, quando associada à redução de emissões de Uso de Energia em Edifícios e Instalações Institucionais (Subsetor I.2); reduzir o volume do consumo diário de água das edificações públicas municipais, associado à redução de emissões de Tratamento e Descarga de Águas Residuais (Subsetor III.4)

Programa / Ação	Valor	Setor I Energia Estacionária	Setor II Transporte	Setor III Resíduos	Setor IV IPPU	Setor V AFOLU	Medida de Resposta
4423 CONCESSIONARIAS DE SERVICOS PUBLICOS DE ENERGIA ELETRICA - ADM. INDIRETA - DESENVOLVIMENTO ECONOMICO, COMPETITIVIDADE E INOVACAO	2.085.210	Subcategoria II.1.2, Escopo 2					Reduzir o consumo de energia elétrica associada a medidas de eficiência energética e de uso de energia renovável de fontes com baixos potenciais de aquecimento global, quando associada à redução de emissões de Uso de Energia em Edifícios e Instalações Institucionais (Subsetor I.2).
0385 GESTAO ADMINISTRATIVA - MUDANCAS CLIMATICAS E RESILIENCIA	124.693.839						
2165 APOIO ADMINISTRATIVO - MUDANCAS CLIMATICAS E RESILIENCIA	15.015.154	Subcategoria I.2.1, Escopo 1					Reduzir o consumo de energia elétrica associada a medidas de eficiência energética e de uso de energia renovável de fontes com baixos potenciais de aquecimento global, quando associada à redução de emissões de Uso de Energia em Edifícios e Instalações Institucionais (Subsetor I.2).
2415 CONCESSIONARIAS DE SERVICOS PUBLICOS - ADM. DIRETA - MUDANCAS CLIMATICAS E RESILIENCIA	1.258.045	Subcategoria I.2.2, Escopo 2		Subcategoria III.4.1, Escopo 1			Reduzir o consumo de energia elétrica associada a medidas de eficiência energética e de uso de energia renovável de fontes com baixos potenciais de aquecimento global, quando associada à redução de emissões de Uso de Energia em Edifícios e Instalações Institucionais (Subsetor I.2); reduzir o volume do consumo diário de água das edificações públicas municipais, associado à redução de emissões de Tratamento e Descarga de Águas Residuais (Subsetor III.4)
2425 CONCESSIONARIAS DE SERVICOS PUBLICOS DE ENERGIA ELETRICA - ADM. DIRETA - MUDANCAS CLIMATICAS E RESILIENCIA	2.630.000	Subcategoria II.1.2, Escopo 2					Reduzir o consumo de energia elétrica associada a medidas de eficiência energética e de uso de energia renovável de fontes com baixos potenciais de aquecimento global, quando associada à redução de emissões de Uso de Energia em Edifícios e Instalações Institucionais (Subsetor I.2).
4165 APOIO ADMINISTRATIVO - ADM. INDIRETA - MUDANCAS CLIMATICAS E RESILIENCIA	88.628.618		Subcategoria II.1.1, Escopo 1 Subcategoria II.1.2, Escopo 2				Ampliar o uso de veículos não emissores na frota de veículos da PCRJ, associado à redução de emissões de Transporte Rodoviário (Subsetor II.1)
4415 CONCESSIONARIAS DE SERVICOS PUBLICOS - ADM. INDIRETA - MUDANCAS CLIMATICAS E RESILIENCIA	10.460.933			Subcategoria III.4.1, Escopo 1			Reduzir o volume do consumo diário de água das edificações públicas municipais, associado à redução de emissões de Tratamento e Descarga de Águas Residuais (Subsetor III.4)
4425 CONCESSIONARIAS DE SERVICOS PUBLICOS DE ENERGIA ELETRICA - ADM. INDIRETA - MUDANCAS CLIMATICAS E RESILIENCIA	6.701.089	Subcategoria II.1.2, Escopo 2					Reduzir o consumo de energia elétrica associada a medidas de eficiência energética e de uso de energia renovável de fontes com baixos potenciais de aquecimento global, quando associada à redução de emissões de Uso de Energia em Edifícios e Instalações Institucionais (Subsetor I.2).
0389 GESTAO ADMINISTRATIVA - GOVERNANCA	9.167.425						
2419 CONCESSIONARIAS DE SERVICOS PUBLICOS - ADM. DIRETA - GOVERNANCA	4.555.543	Subcategoria I.2.2, Escopo 2		Subcategoria III.4.1, Escopo 1			Reduzir o consumo de energia elétrica associada a medidas de eficiência energética e de uso de energia renovável de fontes com baixos potenciais de aquecimento global, quando associada à redução de emissões de Uso de Energia em Edifícios e Instalações Institucionais (Subsetor I.2); reduzir o volume do consumo diário de água das edificações públicas municipais, associado à redução de emissões de Tratamento e Descarga de Águas Residuais (Subsetor III.4)

Programa / Ação	Valor	Setor I Energia Estacionária	Setor II Transporte	Setor III Resíduos	Setor IV IPPU	Setor V AFOLU	Medida de Resposta
2429 CONCESSIONARIAS DE SERVICOS PUBLICOS DE ENERGIA ELETRICA - ADM. DIRETA - GOVERNANCA	3.592.204	Subcategoria II.1.2, Escopo 2					Reduzir o consumo de energia elétrica associada a medidas de eficiência energética e de uso de energia renovável de fontes com baixos potenciais de aquecimento global, quando associada à redução de emissões de Uso de Energia em Edifícios e Instalações Institucionais (Subsetor I.2).
4419 CONCESSIONARIAS DE SERVICOS PUBLICOS - ADM. INDIRETA - GOVERNANCA	320.528			Subcategoria III.4.1, Escopo 1			Reduzir o volume do consumo diário de água das edificações públicas municipais, associado à redução de emissões de Tratamento e Descarga de Águas Residuais (Subsetor III.4)
4429 CONCESSIONARIAS DE SERVICOS PUBLICOS DE ENERGIA ELETRICA - ADM. INDIRETA - GOVERNANCA	699.150	Subcategoria II.1.2, Escopo 2					Reduzir o consumo de energia elétrica associada a medidas de eficiência energética e de uso de energia renovável de fontes com baixos potenciais de aquecimento global, quando associada à redução de emissões de Uso de Energia em Edifícios e Instalações Institucionais (Subsetor I.2).
0603 QUALIDADE DO SISTEMA DE TRANSPORTES	1.248.342.041						
1361 REQUALIFICACAO DO SISTEMA DE TRANSPORTES	2.000	Subcategoria I.2.1, Escopo 1 Subcategoria I.2.2, Escopo 2	Subcategoria II.1.1, Escopo 1 Subcategoria II.5.1, Escopo 1	Subcategoria III.1.2, Escopo 3 Subcategoria III.4.1, Escopo 1	Subcategoria IV.2, Escopo 1		Aumentar o uso pela população das frotas de transporte público - SPPO, BRT, BRS e VLT, quando associado à redução de emissões de: Uso de Energia em Edifícios e Instalações e Institucionais (Subsetor I.2), Transporte Rodoviário (Subsetor II.1), Transporte Off-road (Subsetor II.5), Disposição de resíduos sólidos (Subsetor III.1), de tratamento e descarga de Águas Residuais (Subsetor III.4), de Uso do Produto (Subsetor IV.2).
2264 MELHORIA DO SISTEMA DE TRANSPORTE PUBLICO POR MEIO DE SUBSIDIO	1.243.686.893		Subcategoria II.1.1, Escopo 1 Subcategoria II.2.2, Escopo 2				Aumentar o uso pela população das frotas de transporte público - SPPO, BRT, BRS e VLT, quando associado às obras e serviços de manutenção de instalações fixas e veículos necessários para requalificação do sistema, abrangendo a redução de emissões de Transporte Rodoviário (Subsetor II.1), Transporte Ferroviário (Subsetor II.2)
4907 FISCALIZACAO ELETRONICA BRS	4.653.148		Subcategoria II.1.1, Escopo 1				Aumentar o uso pela população das frotas de transporte público - SPPO, BRT, BRS e VLT, quando associado às obras e serviços de manutenção de instalações fixas e veículos necessários para requalificação do sistema, abrangendo a redução de emissões de Transporte Rodoviário (Subsetor II.1), Transporte Ferroviário (Subsetor II.2)
0604 AVENIDA BRASIL	7.934.128						
1362 REQUALIFICACAO DO SISTEMA DE TRANSPORTES NO CORREDOR TRANSBRASIL	5.347.926	Subcategoria I.2.2, Escopo 2	Subcategoria II.1.1, Escopo 1	Subcategoria III.1.2, Escopo 3 Subcategoria III.4.1, Escopo 1	Subcategoria IV.2, Escopo 1		Aumentar o uso pela população da frota do BRT TransBrasil, associado à redução de emissões de: Uso de Energia em Edifícios e Instalações e Institucionais (Subsetor I.2), Transporte Rodoviário (Subsetor II.1), Transporte Off-road (Subsetor II.5), Disposição de resíduos sólidos (Subsetor III.1), de tratamento e descarga de Águas Residuais (Subsetor III.4), de Uso do Produto (Subsetor IV.2).
4911 FISCALIZACAO ELETRONICA BRT TRANSBRASIL	2.586.202	Subcategoria I.2.2, Escopo 2	Subcategoria II.1.1, Escopo 1				Aumentar o uso pela população da frota do BRT TransBrasil, quando associado à redução de emissões da queima de combustível no transporte rodoviário que ocorrem na cidade (subcategoria II.1.1)

Programa / Ação	Valor	Setor I Energia Estacionária	Setor II Transporte	Setor III Resíduos	Setor IV IPPU	Setor V AFOLU	Medida de Resposta
0614 AGRICULTURA URBANA	4.445.000						
1344 IMPLANTACAO DE INSTRUMENTO DE APOIO AO SETOR AGRICOLA	1.300.000	Subcategoria I.2.1, Escopo 1 Subcategoria I.2.2, Escopo 2	Subcategoria II.1.1, Escopo 1 Subcategoria II.5.1, Escopo 1	Subcategoria III.1.2, Escopo 3 Subcategoria III.4.1, Escopo 1	Subcategoria IV.2, Escopo 1	Subcategoria V.2, Escopo 1 Subcategoria V.3, Escopo 1	Aumentar a produção agrícola, quando associada à redução de emissões de: Uso de Energia em Edifícios e Instalações Institucionais (Subsetor I.2), Transporte Rodoviário (Subsetor II.1), Transporte Off-road (Subsetor II.5), Disposição de resíduos sólidos (Subsetor III.1), Tratamento e Descarga de Águas Residuais (Subsetor III.4), Uso do Produto (Subsetor IV.2), Solo (Subsetor V.2), Fontes Agregadas (Subsetor V.3)
2931 PRODUCAO AGROECOLOGICA	3.145.000			Subcategoria III.1.2, Escopo 3		Subcategoria V.2, Escopo 1 Subcategoria V.3, Escopo 1	Aumentar a produção agrícola, quando associada à redução de emissões de: Disposição de resíduos sólidos (Subsetor III.1), Solo (Subsetor V.2), Fontes Agregadas (Subsetor V.3)
0615 AREAS VERDES	50.661.134						
2927 MANUTENCAO DE AREAS REFLORESTADAS	7.825.000		Subcategoria II.1.1, Escopo 1	Subcategoria III.1.2, Escopo 3		Subcategoria V.2, Escopo 1 Subcategoria V.3, Escopo 1	Aumentar a área de manutenção de reflorestamento quando associada à redução de emissões de Transporte Rodoviário (Subsetor II.1), Disposição de resíduos sólidos (Subsetor III.1), Solo (Subsetor V.2), Fontes Agregadas (Subsetor V.3)
3010 TRATAMENTO PAISAGISTICO	3.000	Subcategoria I.2.2, Escopo 2	Subcategoria II.1.1, Escopo 1 Subcategoria II.5.1, Escopo 1	Subcategoria III.1.2, Escopo 3		Subcategoria V.2, Escopo 1 Subcategoria V.3, Escopo 1	Aumentar a área com tratamento paisagístico e de áreas verdes quando associado ao adensamento da arborização urbana, com redução de emissões de Uso de Energia em Edifícios e Instalações e Institucionais (Subsetor I.2), Transporte Rodoviário (Subsetor II.1), Transporte Off-road (Subsetor II.5), Disposição de resíduos sólidos (Subsetor III.1), Solo (Subsetor V.2), Fontes Agregadas (Subsetor V.3)
3804 REQUALIFICACAO DAS AREAS VERDES E PRACAS DO RIO	3.044.520	Subcategoria I.2.2, Escopo 2	Subcategoria II.1.1, Escopo 1 Subcategoria II.5.1, Escopo 1	Subcategoria III.1.2, Escopo 3		Subcategoria V.2, Escopo 1 Subcategoria V.3, Escopo 1	Aumentar a área com tratamento paisagístico e de áreas verdes quando associado ao adensamento da arborização urbana, com redução de emissões de Uso de Energia em Edifícios e Instalações e Institucionais (Subsetor I.2), Transporte Rodoviário (Subsetor II.1), Transporte Off-road (Subsetor II.5), Disposição de resíduos sólidos (Subsetor III.1), Solo (Subsetor V.2), Fontes Agregadas (Subsetor V.3).
4010 CONSERVACAO DE AREAS VERDES DE LAZER	1.044.723	Subcategoria I.2.2, Escopo 2	Subcategoria II.1.1, Escopo 1 Subcategoria II.5.1, Escopo 1	Subcategoria III.1.2, Escopo 3		Subcategoria V.2, Escopo 1 Subcategoria V.3, Escopo 1	Aumentar a área com tratamento paisagístico e de áreas verdes quando associado ao adensamento da arborização urbana, com redução de emissões de Uso de Energia em Edifícios e Instalações e Institucionais (Subsetor I.2), Transporte Rodoviário (Subsetor II.1), Transporte Off-road (Subsetor II.5), Disposição de resíduos sólidos (Subsetor III.1), Solo (Subsetor V.2), Fontes Agregadas (Subsetor V.3)
4042 MANEJO DA ARBORIZACAO URBANA EM AREAS PUBLICAS	38.743.891	Subcategoria I.2.2, Escopo 2	Subcategoria II.1.1, Escopo 1 Subcategoria II.5.1, Escopo 1	Subcategoria III.1.2, Escopo 3		Subcategoria V.2, Escopo 1 Subcategoria V.3, Escopo 1	Aumentar a área com tratamento paisagístico e de áreas verdes quando associado ao adensamento da arborização urbana, com redução de emissões de Uso de Energia em Edifícios e Instalações e Institucionais (Subsetor I.2), Transporte Rodoviário (Subsetor II.1), Transporte Off-road (Subsetor II.5), Disposição de resíduos sólidos (Subsetor III.1), Solo (Subsetor V.2), Fontes Agregadas (Subsetor V.3)
0616 SANEAMENTO BASICO E GESTAO DE RESIDUOS SOLIDOS	1.154.154.121						

Programa / Ação	Valor	Setor I Energia Estacionária	Setor II Transporte	Setor III Resíduos	Setor IV IPPU	Setor V AFOLU	Medida de Resposta
2933 CONSERVACAO DE CORPOS HIDRICOS	3.745.000		Subcategoria II.1.1, Escopo 1	Subcategoria III.1.2, Escopo 3			Aumentar a quantidade de resíduos retirados dos cursos d'água quando associado à redução de emissões de Disposição de resíduos sólidos (Subsetor III.1)
3046 IMPLANTACAO DE SISTEMAS DE MANEJO DE AGUAS PLUVIAIS E DE INFRAESTRUTURA URBANA DAS BACIAS HIDROGRAFICAS	181.120.023	Subcategoria I.2.1, Escopo 1 Subcategoria I.2.2, Escopo 2	Subcategoria II.1.1, Escopo 1 Subcategoria II.5.1, Escopo 1	Subcategoria III.1.2, Escopo 3 Subcategoria III.4.1, Escopo 1	Subcategoria IV.2, Escopo 1		Aumentar a quantidade de resíduos retirados dos cursos d'água quando associado à redução de emissões decorrentes de execução de obras e serviços manutenção, de Uso de Energia em Edifícios e Instalações Institucionais (Subsetor I.2), Transporte Rodoviário (Subsetor II.1), Transporte Off-road (Subsetor II.5), Disposição de resíduos sólidos (Subsetor III.1), Tratamento e Descarga de Águas Residuais (Subsetor III.4), Uso do Produto (Subsetor IV.2)
3719 IMPLANTACAO DO SISTEMA DE ESGOTO SANITARIO NA ZONA OESTE	10.431.760	Subcategoria I.2.1, Escopo 1 Subcategoria I.2.2, Escopo 2	Subcategoria II.1.1, Escopo 1 Subcategoria II.5.1, Escopo 1	Subcategoria III.1.2, Escopo 3 Subcategoria III.4.1, Escopo 1	Subcategoria IV.2, Escopo 1		Aumentar a quantidade de esgoto tratado quando associado à redução de emissões decorrentes de obras e serviços de manutenção, de Uso de Energia em Edifícios e Instalações Institucionais (Subsetor I.2), Transporte Rodoviário (Subsetor II.1), Transporte Off-road (Subsetor II.5), Disposição de resíduos sólidos (Subsetor III.1), Tratamento e Descarga de Águas Residuais (Subsetor III.4), Uso do Produto (Subsetor IV.2)
4003 REMOCAO E TRANSPORTE DE RESIDUOS SOLIDOS URBANOS SELETIVOS	6.431.973		Subcategoria II.1.1, Escopo 1	Subcategoria III.1.2, Escopo 3			Aumentar a remoção e transporte de RSU seletivos visando: (a) a reciclagem de resíduos secos, (b) o encaminhamento de resíduos orgânicos de alimentos produzidos por atividades de grandes geradores, (c) o encaminhamento de resíduos de poda, remoção e destoca de árvores para aproveitamento, (d) o aproveitamento de biogás disponível do aterro sanitário, (e) a redução das emissões de GEE do Município em relação às emissões do ano-base 2017; associada à redução de emissões de: Transporte Rodoviário (Subsetor II.1), Disposição de resíduos sólidos (Subsetor III.1).
4057 TRATAMENTO DE RESIDUOS SOLIDOS E DESTINACAO FINAL SUSTENTAVEL	391.062.778		Subcategoria II.1.1, Escopo 1 Subcategoria II.5.1, Escopo 1	Subcategoria III.1.2, Escopo 3 Subcategoria III.4.1, Escopo 1			Aumentar o tratamento e destinação final de resíduos sólidos visando: (a) a reciclagem de resíduos secos, (b) o encaminhamento de resíduos orgânicos de alimentos produzidos por atividades de grandes geradores, (c) o encaminhamento de resíduos de poda, remoção e destoca de árvores para aproveitamento, (d) o aproveitamento de biogás disponível do aterro sanitário, (e) a redução das emissões de GEE do Município em relação às emissões do ano-base 2017; associado à redução de emissões de: Transporte Rodoviário (Subsetor II.1), Transporte Off-road (Subsetor II.5), Disposição de resíduos sólidos (Subsetor III.1), Tratamento e Descarga de Águas Residuais (Subsetor III.4).
4060 LIMPEZA E COLETA DE RESIDUOS SOLIDOS EM COMUNIDADES DE BAIXA RENDA	22.200.000		Subcategoria II.1.1, Escopo 1 Subcategoria II.1.2, Escopo 2 Subcategoria II.5.1, Escopo 1	Subcategoria III.1.2, Escopo 3 Subcategoria III.4.1, Escopo 1			Ampliar a limpeza urbana e da coleta de resíduos quando associada à redução de emissões de Transporte Rodoviário (Subsetor II.1) e Disposição de resíduos sólidos (Subsetor III.1)

Programa / Ação	Valor	Setor I Energia Estacionária	Setor II Transporte	Setor III Resíduos	Setor IV IPPU	Setor V AFOLU	Medida de Resposta
4126 REMOCAO E TRANSPORTE DE RESIDUOS SOLIDOS URBANOS	478.843.597	Subcategoria I.2.1, Escopo 1 Subcategoria I.2.2, Escopo 2	Subcategoria II.1.1, Escopo 1 Subcategoria II.1.2, Escopo 2 Subcategoria II.5.1, Escopo 1	Subcategoria III.1.2, Escopo 3 Subcategoria III.4.1, Escopo 1	Subcategoria IV.2, Escopo 1		Aumentar a remoção e transporte de RSU visando: (a) a reciclagem de resíduos secos, (b) o encaminhamento de resíduos orgânicos de alimentos produzidos por atividades de grandes geradores, (c) o encaminhamento de resíduos de poda, remoção e destoca de árvores para aproveitamento, (d) o aproveitamento de biogás disponível do aterro sanitário, (e) a redução das emissões de GEE do Município em relação às emissões do ano-base 2017; associados à redução de emissões de: Uso de Energia em Edifícios e Instalações Institucionais (Subsetor I.2), Transporte Rodoviário (Subsetor II.1), Transporte Off-road (Subsetor II.5), Disposição de resíduos sólidos (Subsetor III.1), Tratamento e Descarga de Águas Residuais (Subsetor III.4), Uso do Produto (Subsetor IV.2)
4200 CONTROLE E FISCALIZACAO DA AMPLIACAO DO SISTEMA DE DRENAGEM	1.887.224	Subcategoria I.2.1, Escopo 1 Subcategoria I.2.2, Escopo 2	Subcategoria II.1.1, Escopo 1 Subcategoria II.5.1, Escopo 1	Subcategoria III.1.2, Escopo 3 Subcategoria III.4.1, Escopo 1	Subcategoria IV.2, Escopo 1		Aumentar a quantidade de resíduos retirados dos cursos d'água quando associado à redução de emissões decorrentes de obras e serviços de manutenção, de Uso de Energia em Edifícios e Instalações Institucionais (Subsetor I.2), Transporte Rodoviário (Subsetor II.1), Transporte Off-road (Subsetor II.5), Disposição de resíduos sólidos (Subsetor III.1), Tratamento e Descarga de Águas Residuais (Subsetor III.4), Uso do Produto (Subsetor IV.2)
4201 GESTAO E FISCALIZACAO PARA DESENVOLVIMENTO DE PROJETOS DE DRENAGEM URBANA	3.438.915	Subcategoria I.2.1, Escopo 1 Subcategoria I.2.2, Escopo 2	Subcategoria II.1.1, Escopo 1 Subcategoria II.5.1, Escopo 1	Subcategoria III.1.2, Escopo 3 Subcategoria III.4.1, Escopo 1	Subcategoria IV.2, Escopo 1		Aumentar a quantidade de resíduos retirados dos cursos d'água quando associado à redução de emissões decorrentes de obras e serviços de manutenção, de Uso de Energia em Edifícios e Instalações Institucionais (Subsetor I.2), Transporte Rodoviário (Subsetor II.1), Transporte Off-road (Subsetor II.5), Disposição de resíduos sólidos (Subsetor III.1), Tratamento e Descarga de Águas Residuais (Subsetor III.4), Uso do Produto (Subsetor IV.2)
4203 REGULACAO E FISCALIZACAO DOS CONTRATOS DE CONCESSAO DE ESGOTAMENTO SANITARIO	5.556.568	Subcategoria I.2.1, Escopo 1 Subcategoria I.2.2, Escopo 2	Subcategoria II.1.1, Escopo 1 Subcategoria II.5.1, Escopo 1	Subcategoria III.1.2, Escopo 3 Subcategoria III.4.1, Escopo 1	Subcategoria IV.2, Escopo 1		Intensificar a regulação e fiscalização dos contratos visando aumentar a quantidade de resíduos retirados dos cursos d'água; associado à redução de emissões decorrentes de obras e serviços de manutenção, de Uso de Energia em Edifícios e Instalações Institucionais (Subsetor I.2), Transporte Rodoviário (Subsetor II.1), Transporte Off-road (Subsetor II.5), Disposição de resíduos sólidos (Subsetor III.1), Tratamento e Descarga de Águas Residuais (Subsetor III.4), Uso do Produto (Subsetor IV.2).
4728 MANUTENCAO DE SISTEMAS DE MANEJO DE AGUAS PLUVIAIS DAS BACIAS HIDROGRAFICAS	45.016.352	Subcategoria I.2.1, Escopo 1 Subcategoria I.2.2, Escopo 2	Subcategoria II.1.1, Escopo 1 Subcategoria II.5.1, Escopo 1	Subcategoria III.1.2, Escopo 3 Subcategoria III.4.1, Escopo 1	Subcategoria IV.2, Escopo 1		Aumentar a quantidade de resíduos retirados dos cursos d'água quando associado à redução de emissões decorrentes de obras e serviços de manutenção, de Uso de Energia em Edifícios e Instalações Institucionais (Subsetor I.2), Transporte Rodoviário (Subsetor II.1), Transporte Off-road (Subsetor II.5), Disposição de resíduos sólidos (Subsetor III.1), Tratamento e Descarga de Águas Residuais (Subsetor III.4), Uso do Produto (Subsetor IV.2)
4729 MANUTENCAO E OPERACAO DE SISTEMAS DE QUALIDADE DE AGUAS URBANAS	4.419.931	Subcategoria I.2.2, Escopo 2	Subcategoria II.1.1, Escopo 1	Subcategoria III.1.2, Escopo 3	Subcategoria IV.2, Escopo 1		Intensificar a manutenção e operação dos sistemas de qualidade das águas urbanas quando associado à redução de emissões de: Uso de Energia em Edifícios e Instalações Institucionais (Subsetor I.2), Transporte Rodoviário (Subsetor II.1), Disposição de resíduos sólidos (Subsetor III.1), Uso do Produto (Subsetor IV.2)

Programa / Ação	Valor	Setor I Energia Estacionária	Setor II Transporte	Setor III Resíduos	Setor IV IPPU	Setor V AFOLU	Medida de Resposta
0617 PARQUES URBANOS	88.481.429						
1131 IMPLANTACAO DE PARQUE URBANOS	83.481.429	Subcategoria I.2.2, Escopo 2	Subcategoria II.1.1, Escopo 1 Subcategoria II.5.1, Escopo 1	Subcategoria III.1.2, Escopo 3		Subcategoria V.2, Escopo 1 Subcategoria V.3, Escopo 1	Aumentar a área com tratamento paisagístico e de áreas verdes quando associado ao adensamento da arborização urbana, com redução de emissões de Uso de Energia em Edifícios e Instalações e Institucionais (Subsetor I.2), Transporte Rodoviário (Subsetor II.1), Transporte Off-road (Subsetor II.5), Disposição de resíduos sólidos (Subsetor III.1), Solo (Subsetor V.2), Fontes Agregadas (Subsetor V.3)
3805 REQUALIFICACAO DOS PARQUES URBANOS DO RIO	5.000.000	Subcategoria I.2.2, Escopo 2	Subcategoria II.1.1, Escopo 1 Subcategoria II.5.1, Escopo 1	Subcategoria III.1.2, Escopo 3		Subcategoria V.2, Escopo 1 Subcategoria V.3, Escopo 1	Aumentar a área com tratamento paisagístico e de áreas verdes quando associado ao adensamento da arborização urbana, com redução de emissões de: Uso de Energia em Edifícios e Instalações e Institucionais (Subsetor I.2), Transporte Rodoviário (Subsetor II.1), Transporte Off-road (Subsetor II.5), Disposição de resíduos sólidos (Subsetor III.1), Solo (Subsetor V.2), Fontes Agregadas (Subsetor V.3).
0632 LIDERANCA PELO EXEMPLO	400.000						
2924 GESTAO EFICIENTE, SUSTENTAVEL E COMPARTILHADA	400.000	Subcategoria I.2.2, Escopo 2		Subcategoria III.4.1, Escopo 1			Reduzir o volume do consumo diário de água para cada uma das edificações públicas municipais, associado à redução de emissões de: Uso de Energia em Edifícios e Instalações Institucionais (Subsetor I.2), Tratamento e Descarga de Águas Residuais (Subsetor III.4)
0638 TERRITORIO CONECTADO E DESENVOLVIMENTO DAS ZONAS NORTE E OESTE	1.600						
2951 REVITALIZACAO URBANA DAS ZONAS NORTE E OESTE	1.000		Subcategoria II.1.1, Escopo 1			Subcategoria V.2, Escopo 1 Subcategoria V.3, Escopo 1	Intensificar a revitalização de logradouros, priorizando o desenho na escala do pedestre com drenagem urbana sustentável; e ampliar a cobertura arbórea em ruas, praças e parques da AP3, quando associado à redução de emissões de: Transporte Rodoviário (Subsetor II.1), Solo (Subsetor V.2), Fontes Agregadas (Subsetor V.3).
2956 REVITALIZACAO ECONOMICA DAS ZONAS NORTE E OESTE	300		Subcategoria II.1.1, Escopo 1			Subcategoria V.2, Escopo 1 Subcategoria V.3, Escopo 1	Intensificar a revitalização de logradouros, priorizando o desenho na escala do pedestre com drenagem urbana sustentável; e ampliar a cobertura arbórea em ruas, praças e parques da AP3, quando associado à redução de emissões de: Transporte Rodoviário (Subsetor II.1), Solo (Subsetor V.2), Fontes Agregadas (Subsetor V.3).
2957 REVITALIZACAO ECONOMICA DA AVENIDA BRASIL	300		Subcategoria II.1.1, Escopo 1			Subcategoria V.2, Escopo 1 Subcategoria V.3, Escopo 1	Intensificar a revitalização de logradouros, priorizando o desenho na escala do pedestre com drenagem urbana sustentável; e ampliar a cobertura arbórea em ruas, praças e parques da AP3, quando associado à redução de emissões de: Transporte Rodoviário (Subsetor II.1), Solo (Subsetor V.2), Fontes Agregadas (Subsetor V.3).
0639 ESPACO PUBLICO	2.730.000						
3003 IMPLANTACAO DE CICLOVIA EM AREAS DE ENCOSTAS	2.730.000	Subcategoria I.2.1, Escopo 1 Subcategoria I.2.2, Escopo 2	Subcategoria II.1.1, Escopo 1 Subcategoria II.5.1, Escopo 1	Subcategoria III.1.2, Escopo 3 Subcategoria III.4.1, Escopo 1		Subcategoria V.2, Escopo 1 Subcategoria V.3, Escopo 1	Ampliar a rede cicloviária, quando associada à redução de emissões de: Uso de Energia em Edifícios e Instalações Institucionais (Subsetor I.2), Transporte Rodoviário (Subsetor II.1), Transporte Off-road (Subsetor II.5), Disposição de resíduos sólidos (Subsetor III.1), Tratamento e Descarga de Águas Residuais (Subsetor III.4), Solo (Subsetor V.2), Fontes Agregadas (Subsetor V.3)

Programa / Ação	Valor	Setor I Energia Estacionária	Setor II Transporte	Setor III Resíduos	Setor IV IPPU	Setor V AFOLU	Medida de Resposta
0652 DISTRITO DE BAIXA EMISSAO E GESTAO PARA O CLIMA	300.000						
2976 ESTRATEGIAS PARA COMPENSACAO DE CARBONO	300.000						Aumentar a quantidade de servidores capacitados por órgão, quando associada à porcentagem de emissões geradas por cada órgão no total de emissões geradas pela Prefeitura
Total :	3.315.396.849						

Metas Climáticas Por Temas Transversais Relacionadas aos Programas

Tema Transversal	Programa Estratégico		Meta PDS com impacto em mitigação de GEE (2030)	
LONGEVIDADE, BEM-ESTAR E TERRITÓRIO CONECTADO	0638	TERRITORIO CONECTADO E DESENVOLVIMENTO DAS ZONAS NORTE E OESTE	LB2.1	Duplicar a cobertura arbórea em ruas, praças e parques da AP3, área com menor índice de áreas verdes e altas temperaturas médias de superfície se comparada às demais regiões da cidade.
			LB6.1	Implementar a revitalização de 300 km de logradouros, priorizando o desenho na escala do pedestre com drenagem urbana sustentável.
	0604	AVENIDA BRASIL	LB4.4	Reduzir em 10% o tempo médio de deslocamento por transporte público acessível entre casa-trabalho, e vice-versa.
	0639	ESPACO PUBLICO	LB2.1	Duplicar a cobertura arbórea em ruas, praças e parques da AP3, área com menor índice de áreas verdes e altas temperaturas médias de superfície se comparada às demais regiões da cidade.
			LB6.2	Quadruplicar o número de viagens por bicicletas e fomentar o uso de outros transportes ativos de pequeno porte não poluentes no município.
0603	QUALIDADE DO SISTEMA DE TRANSPORTES	MCR3.1	Alcançar em 2030 a redução de 20% das emissões de GEE do Município em relação às emissões do ano-base 2017, não contemplando as emissões da Siderurgia, e em 2050 a neutralização das emissões, por meio da implementação de estratégias de mitigação e compensação.	
MUDANÇAS CLIMÁTICAS E RESILIÊNCIA	0614	AGRICULTURA URBANA	LB1.3	Aumentar, no mínimo, em 20% a produção agrícola local, com estímulo à agroecologia, e duplicar a produção anual de gêneros alimentícios do Programa Hortas Cariocas.
			MCR3.1	Alcançar em 2030 a redução de 20% das emissões de GEE do Município em relação às emissões do ano-base 2017, não contemplando as emissões da Siderurgia, e em 2050 a neutralização das emissões, por meio da implementação de estratégias de mitigação e compensação.
	0615	AREAS VERDES	MCR4.3	Realizar o manejo de 3400 hectares reflorestados e consolidar 1206 hectares de floresta no município.
			LB2.1	Duplicar a cobertura arbórea em ruas, praças e parques da AP3, área com menor índice de áreas verdes e altas temperaturas médias de superfície se comparada às demais regiões da cidade.
	0617	PARQUES URBANOS	MCR3.1	Alcançar em 2030 a redução de 20% das emissões de GEE do Município em relação às emissões do ano-base 2017, não contemplando as emissões da Siderurgia, e em 2050 a neutralização das emissões, por meio da implementação de estratégias de mitigação e compensação.
			LB2.1	Duplicar a cobertura arbórea em ruas, praças e parques da AP3, área com menor índice de áreas verdes e altas temperaturas médias de superfície se comparada às demais regiões da cidade.
			LB2.3	Estabelecer no mínimo quatro parcerias público-privadas para os Parques Urbanos.
	0073	ENERGIA	MCR3.1	Alcançar em 2030 a redução de 20% das emissões de GEE do Município em relação às emissões do ano-base 2017, não contemplando as emissões da Siderurgia, e em 2050 a neutralização das emissões, por meio da implementação de estratégias de mitigação e compensação.
			GOV4.3	Aumentar, no mínimo, em 20% a produção agrícola local, com estímulo à agroecologia, e duplicar a produção anual de gêneros alimentícios do Programa Hortas Cariocas.
			GOV2.1	Atender 25% das edificações públicas municipais por meio de fontes renováveis de energia, a partir do Programa Solário Carioca e ações de eficiência energética, fortalecendo a estratégia da Prefeitura ser carbono neutra em 2050.
			GOV2.4	Reduzir em pelo menos 50% o consumo de eletricidade na iluminação pública até 2024.
	0616	SANEAMENTO BASICO E GESTAO DE RESIDUOS SOLIDOS	MCR1.1	Aumentar para 35% a reciclagem de resíduos secos, tais como vidro, papel, plástico e metal.
			MCR3.1	Alcançar em 2030 a redução de 20% das emissões de GEE do Município em relação às emissões do ano-base 2017, não contemplando as emissões da Siderurgia, e em 2050 a neutralização das emissões, por meio da implementação de estratégias de mitigação e compensação.
0652	DISTRITO DE BAIXA EMISSAO E GESTAO PARA O CLIMA	LB4.1	Aumentar para 90% a taxa de cobertura da rede coletora de esgoto com tratamento.	
		MCR3.1	Alcançar em 2030 a redução de 20% das emissões de GEE do Município em relação às emissões do ano-base 2017, não contemplando as emissões da Siderurgia, e em 2050 a neutralização das emissões, por meio da implementação de estratégias de mitigação e compensação.	
0652	DISTRITO DE BAIXA EMISSAO E GESTAO PARA O CLIMA	MCR3.5	Garantir que ao menos uma área da cidade tenha emissão zero de carbono.	
		MCR3.1	Alcançar em 2030 a redução de 20% das emissões de GEE do Município em relação às emissões do ano-base 2017, não contemplando as emissões da Siderurgia, e em 2050 a neutralização das emissões, por meio da implementação de estratégias de mitigação e compensação.	
GOVERNANÇA	0632	LIDERANCA PELO EXEMPLO	GOV2.2	Reduzir, no mínimo, em 20% o volume do consumo diário de água para cada uma das edificações públicas municipais.



Estrutura do Global Protocol for Community-Scale Greenhouse Gas Emission Inventories - GPC

SETOR		SUBSETOR		SUB-CATEGORIA		ESCOPO	
I	Energia Estacionária	I.1	Energia Residencial	I.1.1	Emissões da queima de combustível dentro dos limites da cidade	1	Emissões de GEE de fontes localizadas dentro dos limites da cidade
				I.1.2	Emissões do consumo de eletricidade fornecida pela rede dentro dos limites da cidade	2	Emissões de GEE decorrentes do uso de eletricidade, calor, vapor e/ou resfriamento fornecidos pela rede dentro dos limites da cidade
				I.1.3	Perdas de transmissão e distribuição de eletricidade fornecida pela rede	3	Todas as outras emissões de GEE que ocorrem fora dos limites da cidade resultantes de atividades que ocorrem dentro dos limites da cidade
		I.2	Uso de Energia em Edifícios e Instalações Comerciais e Institucionais	I.2.1	Emissões da queima de combustível dentro dos limites da cidade	1	Emissões de GEE de fontes localizadas dentro dos limites da cidade
				I.2.2	Emissões do consumo de eletricidade fornecida pela rede dentro dos limites da cidade	2	Emissões de GEE decorrentes do uso de eletricidade, calor, vapor e/ou resfriamento fornecidos pela rede dentro dos limites da cidade
				I.2.3	Perdas de transmissão e distribuição de eletricidade fornecida pela rede	3	Todas as outras emissões de GEE que ocorrem fora dos limites da cidade resultantes de atividades que ocorrem dentro dos limites da cidade
		I.3	Indústrias de Manufatura e Construção	I.3.1	Emissões da queima de combustível dentro dos limites da cidade	1	Emissões de GEE de fontes localizadas dentro dos limites da cidade
				I.3.2	Emissões do consumo de eletricidade fornecida pela rede dentro dos limites da cidade	2	Emissões de GEE decorrentes do uso de eletricidade, calor, vapor e/ou resfriamento fornecidos pela rede dentro dos limites da cidade
				I.3.3	Perdas de transmissão e distribuição de energia fornecida pela rede	3	Todas as outras emissões de GEE que ocorrem fora dos limites da cidade resultantes de atividades que ocorrem dentro dos limites da cidade
		I.4	Indústrias de energia	I.4.1	Emissões da queima de combustível dentro dos limites da cidade	1	Emissões de GEE de fontes localizadas dentro dos limites da cidade
				I.4.2	Emissões do consumo de eletricidade fornecida pela rede dentro dos limites da cidade	2	Emissões de GEE decorrentes do uso de eletricidade, calor, vapor e/ou resfriamento fornecidos pela rede dentro dos limites da cidade
				I.4.3	Perdas de transmissão e distribuição de eletricidade fornecida pela rede	3	Todas as outras emissões de GEE que ocorrem fora dos limites da cidade resultantes de atividades que ocorrem dentro dos limites da cidade
				I.4.4	Emissões da geração de energia fornecida à rede	1	Emissões de GEE de fontes localizadas dentro dos limites da cidade
		I.5	Atividades de Agricultura, Florestas e Pesca	I.5.1	Emissões da queima de combustível dentro dos limites da cidade	1	Emissões de GEE de fontes localizadas dentro dos limites da cidade
				I.5.2	Emissões do consumo de eletricidade fornecida pela rede dentro dos limites da cidade	2	Emissões de GEE decorrentes do uso de eletricidade, calor, vapor e/ou resfriamento fornecidos pela rede dentro dos limites da cidade
				I.5.3	Perdas de transmissão e distribuição de energia fornecida pela rede	3	Todas as outras emissões de GEE que ocorrem fora dos limites da cidade resultantes de atividades que ocorrem dentro dos limites da cidade
		I.6	Outras fontes não especificadas	I.6.1	Emissões da queima de combustível dentro dos limites da cidade	1	Emissões de GEE de fontes localizadas dentro dos limites da cidade
				I.6.2	Emissões do consumo de eletricidade fornecida pela rede dentro dos limites da cidade	2	Emissões de GEE decorrentes do uso de eletricidade, calor, vapor e/ou resfriamento fornecidos pela rede dentro dos limites da cidade
I.6.3	Perdas de transmissão e distribuição de eletricidade fornecida pela rede			3	Todas as outras emissões de GEE que ocorrem fora dos limites da cidade resultantes de atividades que ocorrem dentro dos limites da cidade		
1.7	Emissões fugitivas da mineração, processamento, armazenamento e transporte de carvão	I.7.1	Emissões fugitivas dentro dos limites da cidade	1	Emissões de GEE de fontes localizadas dentro dos limites da cidade		
1.8	Emissões Fugitivas de Sistemas de Petróleo e Gás Natural	I.8.1	Emissões fugitivas dentro dos limites da cidade	1	Emissões de GEE de fontes localizadas dentro dos limites da cidade		
II	Transportes	II.1	Transporte Rodoviário	II.1.1	Emissões da queima de combustível no transporte rodoviário que ocorrem na cidade	1	Emissões de GEE de fontes localizadas dentro dos limites da cidade
				II.1.2	Emissões de eletricidade fornecida pela rede consumida na cidade para transporte rodoviário	2	Emissões de GEE decorrentes do uso de eletricidade, calor, vapor e/ou resfriamento fornecidos pela rede dentro dos limites da cidade
				II.1.3	Emissões de viagens transfronteiriças que ocorrem fora da cidade, e perdas de transmissão e distribuição decorrentes do consumo de eletricidade fornecida pela rede	3	Todas as outras emissões de GEE que ocorrem fora dos limites da cidade resultantes de atividades que ocorrem dentro dos limites da cidade
		II.2	Transporte Ferroviário	II.2.1	Emissões da queima de combustível para o transporte ferroviário que ocorrem na cidade	1	Emissões de GEE de fontes localizadas dentro dos limites da cidade
				II.2.2	Emissões de eletricidade fornecida pela rede consumida na cidade para ferrovias	2	Emissões de GEE decorrentes do uso de eletricidade, calor, vapor e/ou resfriamento fornecidos pela rede dentro dos limites da cidade
				II.2.3	Emissões de viagens transfronteiriças que ocorrem fora da cidade, e perdas de transmissão e distribuição decorrentes do consumo de eletricidade fornecida pela rede	3	Todas as outras emissões de GEE que ocorrem fora dos limites da cidade resultantes de atividades que ocorrem dentro dos limites da cidade
		II.3	Transporte Aquaviário	II.3.1	Emissões da queima de combustível para navegação aquática que ocorrem na cidade	1	Emissões de GEE de fontes localizadas dentro dos limites da cidade
				II.3.2	Emissões de eletricidade fornecida pela rede consumida na cidade para navegação aquática	2	Emissões de GEE decorrentes do uso de eletricidade, calor, vapor e/ou resfriamento fornecidos pela rede dentro dos limites da cidade
				II.3.3	Emissões de viagens transfronteiriças que ocorrem fora da cidade, e perdas de transmissão e distribuição decorrentes do consumo de eletricidade fornecida pela rede	3	Todas as outras emissões de GEE que ocorrem fora dos limites da cidade resultantes de atividades que ocorrem dentro dos limites da cidade



Estrutura do Global Protocol for Community-Scale Greenhouse Gas Emission Inventories - GPC

SETOR		SUBSETOR		SUB-CATEGORIA		ESCOPO	
		II.4	Transporte Aéreo	II.4.1	Emissões da queima de combustível para aviação ocorridas na cidade	1	Emissões de GEE de fontes localizadas dentro dos limites da cidade
				II.4.2	Emissões de eletricidade fornecida pela rede consumida na cidade para aviação	2	Emissões de GEE decorrentes do uso de eletricidade, calor, vapor e/ou resfriamento fornecidos pela rede dentro dos limites da cidade
				II.4.3	Emissões de viagens transfronteiriças que ocorrem fora da cidade, e perdas de transmissão e distribuição decorrentes do consumo de eletricidade fornecida pela rede	3	Todas as outras emissões de GEE que ocorrem fora dos limites da cidade resultantes de atividades que ocorrem dentro dos limites da cidade
		II.5	Transporte Off-road	II.5.1	Emissões da queima de combustível para transporte off-road que ocorrem na cidade	1	Emissões de GEE de fontes localizadas dentro dos limites da cidade
				II.5.2	Emissões de eletricidade fornecida pela rede consumida na cidade para transporte off-road	2	Emissões de GEE decorrentes do uso de eletricidade, calor, vapor e/ou resfriamento fornecidos pela rede dentro dos limites da cidade
				II.5.3	Emissões de viagens transfronteiriças que ocorrem fora da cidade, e perdas de transmissão e distribuição decorrentes do consumo de eletricidade fornecida pela rede	3	Todas as outras emissões de GEE que ocorrem fora dos limites da cidade resultantes de atividades que ocorrem dentro dos limites da cidade
III	Resíduos	III.1	Disposição de resíduos sólidos	III.1.1	Emissões de resíduos sólidos gerados na cidade e dispostos em aterros ou lixões a céu aberto dentro da cidade	1	Emissões de GEE de fontes localizadas dentro dos limites da cidade
				III.1.2	Emissões de resíduos sólidos gerados na cidade, mas dispostos em aterros ou lixões fora da cidade	3	Todas as outras emissões de GEE que ocorrem fora dos limites da cidade resultantes de atividades que ocorrem dentro dos limites da cidade
				III.1.3	Emissões de resíduos sólidos gerados na cidade e dispostos em aterros ou lixões a céu aberto dentro da cidade	1	Emissões de GEE de fontes localizadas dentro dos limites da cidade
		III.2	Tratamento Biológico de Resíduos	III.2.1	Emissões de resíduos sólidos gerados na cidade, e tratados biologicamente na cidade	1	Emissões de GEE de fontes localizadas dentro dos limites da cidade
				III.2.2	Emissões de resíduos sólidos gerados na cidade, mas tratados biologicamente fora da cidade	3	Todas as outras emissões de GEE que ocorrem fora dos limites da cidade resultantes de atividades que ocorrem dentro dos limites da cidade
				III.2.3	Emissões de resíduos gerados fora dos limites da cidade, mas tratados na cidade	1	Emissões de GEE de fontes localizadas dentro dos limites da cidade
		III.3	Incinerção e Queima Aberta	III.3.1	Emissões de resíduos gerados e tratados dentro da cidade	1	Emissões de GEE de fontes localizadas dentro dos limites da cidade
				III.3.2	Emissões de resíduos gerados na cidade, mas tratados fora da cidade	3	Todas as outras emissões de GEE que ocorrem fora dos limites da cidade resultantes de atividades que ocorrem dentro dos limites da cidade
				III.3.3	Emissões de resíduos gerados fora dos limites da cidade, mas tratados dentro da cidade	1	Emissões de GEE de fontes localizadas dentro dos limites da cidade
		III.4	Tratamento e Descarga de Águas Residuais	III.4.1	Emissões de águas residuais geradas e tratadas dentro da cidade	1	Emissões de GEE de fontes localizadas dentro dos limites da cidade
				III.4.2	Emissões de águas residuais geradas na cidade, mas tratadas fora da cidade	3	Todas as outras emissões de GEE que ocorrem fora dos limites da cidade resultantes de atividades que ocorrem dentro dos limites da cidade
				III.4.3	Emissões de águas residuais geradas fora dos limites da cidade, mas tratadas dentro da cidade	1	Emissões de GEE de fontes localizadas dentro dos limites da cidade
IV	IPPU - Processos e produtos industriais	IV.1	Processos Industriais	IV.1	Emissões de processos industriais que ocorrem nos limites da cidade	1	Emissões de GEE de fontes localizadas dentro dos limites da cidade
		IV.2	Uso do Produto	IV.2	Emissões do uso do produto que ocorrem dentro dos limites da cidade	1	Emissões de GEE de fontes localizadas dentro dos limites da cidade
V	AFOLU - Agricultura, florestas e outros usos do solo	V.1	Pecuária	V.1	Emissões da pecuária	1	Emissões de GEE de fontes localizadas dentro dos limites da cidade
		V.2	Solo	V.2	Emissões do solo	1	Emissões de GEE de fontes localizadas dentro dos limites da cidade
		V.3	Fontes Agregadas	V.3	Emissões de fontes agregadas e fontes de emissão não-CO2 no solo	1	Emissões de GEE de fontes localizadas dentro dos limites da cidade