

ANEXO VII

CONSOLIDAÇÃO DOS QUADROS ORÇAMENTÁRIOS

DEMONSTRATIVOS I a III

DEMONSTRATIVOS POR TEMAS TRANSVERSAIS



DEMONSTRATIVO I

TEMAS TRANSVERSAIS POR GRUPOS DE NATUREZA DA DESPESA, SEGUNDO A ORIGEM DOS RECURSOS

R\$ 1

TEMAS TRANSVERSAIS	TOTAL	GRUPOS DE NATUREZA DA DESPESA							RECURSOS DO TESOURO	RECURSOS DE OUTRAS FONTES
		1-PESSOAL E ENC.SOCIAIS	2-JUROS E ENC.SOCIAIS	3-OUTRAS DESP. CORRENTES	4-INVESTIMENTOS	5-INVERSÕES FINANCEIRAS	6-AMORTIZAÇÃO DA DÍVIDA	9-RESERVA DE CONTINGÊNCIA		
0001 - IGUALDADE E EQUIDADE	9.496.424.447	6.633.544.038		2.573.896.033	288.984.376				9.488.518.477	7.905.970
0002 - COOPERACAO E PAZ	961.998.904	583.455.618		327.235.249	51.308.037				936.238.113	25.760.791
0003 - LONGEVIDADE, BEM-ESTAR E TERRITORIO CONECTADO	10.719.942.393	2.910.152.835		6.285.230.989	1.414.958.569	109.600.000			9.371.432.047	1.348.510.346
0004 - DESENVOLVIMENTO ECONOMICO, COMPETITIVIDADE E INOVACAO	291.903.938	94.914.073		185.119.545	3.869.320	8.001.000			285.870.155	6.033.783
0005 - MUDANCAS CLIMATICAS E RESILIENCIA	3.237.635.960	1.245.652.176		1.568.943.027	423.040.757				3.025.929.248	211.706.712
0006 - GOVERNANCA	4.233.630.332	2.599.014.954		1.349.010.500	107.120.686	178.484.192			3.789.862.013	443.768.319
0099 - OUTROS PROGRAMAS	10.912.153.580	7.292.769.423	748.492.194	1.475.958.826	66.640.557	4.100.008	1.261.574.572	62.618.000	4.987.409.515	5.924.744.065
TOTAL GERAL	39.853.689.554	21.359.503.117	748.492.194	13.765.394.169	2.355.922.302	300.185.200	1.261.574.572	62.618.000	31.885.259.568	7.968.429.986

DEMONSTRATIVO II

PROGRAMAS POR GRUPOS DE NATUREZA DA DESPESA, SEGUNDO A ORIGEM DOS RECURSOS

R\$ 1

PROGRAMAS	TOTAL	GRUPOS DE NATUREZA DA DESPESA							RECURSOS DO TESOURO	RECURSOS DE OUTRAS FONTES
		1-PESSOAL E ENC.SOCIAIS	2-JUROS E ENC.SOCIAIS	3-OUTRAS DESP. CORRENTES	4-INVESTIMENTOS	5-INVERSÕES FINANCEIRAS	6-AMORTIZAÇÃO DA DÍVIDA	9-RESERVA DE CONTINGÊNCIA		
Programas Estratégicos	8.241.230.192	13.870.000		6.537.640.259	1.401.637.741	288.082.192			7.878.360.270	362.869.922
Programas Complementares	20.700.305.782	14.052.863.694		5.751.795.084	887.644.004	8.003.000			19.019.489.783	1.680.815.999
Outros Programas	10.912.153.580	7.292.769.423	748.492.194	1.475.958.826	66.640.557	4.100.008	1.261.574.572	62.618.000	4.987.409.515	5.924.744.065
TOTAL GERAL	39.853.689.554	21.359.503.117	748.492.194	13.765.394.169	2.355.922.302	300.185.200	1.261.574.572	62.618.000	31.885.259.568	7.968.429.986

DEMONSTRATIVO II - A

PROGRAMAS ESTRATÉGICOS POR TEMA TRANSVERSAL E GRUPOS DE NATUREZA DA DESPESA, SEGUNDO A ORIGEM DOS RECURSOS

R\$ 1

TEMA TRANSVERSAL : 0001 - IGUALDADE E EQUIDADE

PROGRAMAS ESTRATÉGICOS	TOTAL	GRUPOS DE NATUREZA DA DESPESA						RECURSOS DO TESOURO	RECURSOS DE OUTRAS FONTES
		1-PESSOAL E ENC.SOCIAIS	2-JUROS E ENC.SOCIAIS	3-OUTRAS DESP. CORRENTES	4-INVESTIMENTOS	5-INVERSÕES FINANCEIRAS	6-AMORTIZAÇÃO DA DÍVIDA		
0516 - TERRITORIOS SOCIAIS	2.467.850			1.000	2.466.850			2.467.850	
0612 - RIO CIDADE + INCLUSIVA E ACESSIVEL	30.396.690			30.396.690				30.396.690	
0618 - MULHERES E EQUIDADE DE GENERO	882.840			882.840				882.840	
0621 - APRENDIZAGEM PARA TODOS	128.623.387			128.623.387				128.623.387	
0622 - CONEXAO ESCOLA	92.311.210			92.311.210				92.311.210	
0623 - RENOVACAO DAS ESCOLAS CARIOCAS	531.504.185			376.659.415	154.844.770			531.504.185	
0624 - QUALIFICACAO E VALORIZACAO DE PROFISSIONAIS DA EDUCACAO	1.007.000			1.007.000				1.007.000	
0625 - COMBATE A POBREZA E FOME	224.096.780			222.056.757	2.040.023			224.096.780	
0626 - POPULACAO EM SITUACAO DE RUA	12.949.243			12.949.243				12.949.243	
0631 - RIO - CIDADE DE CULTURA	100.198.454			100.198.454				100.198.454	
0635 - FORTALECIMENTO DA AGENDA ANTIRRACISTA E PROMOCAO DA IGUALDADE RACIAL	3.524.805			3.523.805	1.000			3.524.805	
0640 - PRIMEIRA INFANCIA CARIOCA	8.220.319			8.201.869	18.450			8.220.319	
0642 - RIO, ESPORTE E MOVIMENTO	74.287.000			74.287.000				74.287.000	
0656 - JUVENTUDE CARIOCA	18.956.784			16.467.784	2.489.000			18.956.784	
0657 - FAVELAS E COMUNIDADES	93.201.000			2.414.500	90.786.500			93.201.000	
TOTAL POR TEMA TRANSVERSAL	1.322.627.547			1.069.980.954	252.646.593			1.322.627.547	



DEMONSTRATIVO II - A

PROGRAMAS ESTRATÉGICOS POR TEMA TRANSVERSAL E GRUPOS DE NATUREZA DA DESPESA, SEGUNDO A ORIGEM DOS RECURSOS

R\$ 1

TEMA TRANSVERSAL : 0002 - COOPERACAO E PAZ

PROGRAMAS ESTRATÉGICOS	TOTAL	GRUPOS DE NATUREZA DA DESPESA						RECURSOS DO TESOURO	RECURSOS DE OUTRAS FONTES
		1-PESSOAL E ENC.SOCIAIS	2-JUROS E ENC.SOCIAIS	3-OUTRAS DESP. CORRENTES	4-INVESTIMENTOS	5-INVERSÕES FINANCEIRAS	6-AMORTIZAÇÃO DA DÍVIDA		
0602 - PROTECAO E DEFESA ANIMAL	22.277.485			21.033.485	1.244.000			22.277.485	
0606 - TRANSITO E TRANSPORTE SEGUROS	11.036.608			10.852.000	184.608			11.036.608	
0619 - CIDADE SEGURA PARA JOVENS, NEGROS, MULHERES E LGBTQIA+	23.645.010			23.645.010				23.645.010	
0644 - CIDADANIA E PARTICIPACAO SOCIAL	43.419			43.419				43.419	
0645 - SEGURANCA, PREVENCAO E HARMONIA	48.633.706			44.428.520	4.205.186			48.633.706	
0647 - TERRITORIO LEGAL	1.000			1.000				1.000	
TOTAL POR TEMA TRANSVERSAL	105.637.228			100.003.434	5.633.794			105.637.228	

DEMONSTRATIVO II - A

PROGRAMAS ESTRATÉGICOS POR TEMA TRANSVERSAL E GRUPOS DE NATUREZA DA DESPESA, SEGUNDO A ORIGEM DOS RECURSOS

R\$ 1

TEMA TRANSVERSAL : 0003 - LONGEVIDADE, BEM-ESTAR E TERRITORIO CONECTADO

PROGRAMAS ESTRATÉGICOS	TOTAL	GRUPOS DE NATUREZA DA DESPESA						RECURSOS DO TESOURO	RECURSOS DE OUTRAS FONTES
		1-PESSOAL E ENC.SOCIAIS	2-JUROS E ENC.SOCIAIS	3-OUTRAS DESP. CORRENTES	4-INVESTIMENTOS	5-INVERSÕES FINANCEIRAS	6-AMORTIZAÇÃO DA DÍVIDA		
0306 - ATENCAO HOSPITALAR E MATERNIDADE	2.084.490.035			1.937.192.728	147.297.307			1.859.078.221	225.411.814
0308 - VIGILANCIA EM SAUDE	158.781.924			156.119.914	2.662.010			158.781.924	
0330 - ATENCAO PRIMARIA E SAUDE PRESENTE	1.466.527.962	13.870.000		1.452.654.962	3.000			1.466.527.962	
0426 - SAUDE MENTAL	183.149.168			170.917.505	12.231.663			183.149.168	
0600 - REORGANIZACAO DA REDE DE MEDIA COMPLEXIDADE	469.466.726			222.895.926	246.570.800			469.466.726	
0603 - QUALIDADE DO SISTEMA DE TRANSPORTES	123.953.728			13.828.740	524.988	109.600.000		122.427.304	1.526.424
0604 - AVENIDA BRASIL	226.553.496			2.000	226.551.496			226.553.496	
0605 - HABITA RIO	115.088.961			14.367.200	100.721.761			115.088.961	
0637 - REVIVER CENTRO	12.739.571				12.739.571			12.739.571	
0638 - TERRITORIO CONECTADO E DESENVOLVIMENTO DAS ZONAS NORTE E OESTE	1.113.570			2.000	1.111.570			1.113.570	
0639 - ESPACO PUBLICO	11.420.032			1.000	11.419.032			11.420.032	
0655 - ENVELHECIMENTO ATIVO E SAUAVEL	40.906.810			37.439.397	3.467.413			40.906.810	
TOTAL POR TEMA TRANSVERSAL	4.894.191.983	13.870.000		4.005.421.372	765.300.611	109.600.000		4.667.253.745	226.938.238



DEMONSTRATIVO II - A

PROGRAMAS ESTRATÉGICOS POR TEMA TRANSVERSAL E GRUPOS DE NATUREZA DA DESPESA, SEGUNDO A ORIGEM DOS RECURSOS

R\$ 1

TEMA TRANSVERSAL : 0004 - DESENVOLVIMENTO ECONOMICO, COMPETITIVIDADE E INOVACAO

PROGRAMAS ESTRATÉGICOS	TOTAL	GRUPOS DE NATUREZA DA DESPESA						RECURSOS DO TESOURO	RECURSOS DE OUTRAS FONTES
		1-PESSOAL E ENC.SOCIAIS	2-JUROS E ENC.SOCIAIS	3-OUTRAS DESP. CORRENTES	4-INVESTIMENTOS	5-INVERSÕES FINANCEIRAS	6-AMORTIZAÇÃO DA DÍVIDA		
0609 - CAPITAL HUMANO	15.036.306			15.036.306				15.036.306	
0611 - DESENVOLVIMENTO SETORIAL + EMPREGOS GERADOS	751.340			751.340				751.340	
0641 - TURISMO E ECONOMIA CRIATIVA	85.402.778			85.400.778	2.000			85.366.753	36.025
0648 - DESBUROCRATIZACAO + MELHORIA DE AMBIENTE DE NEGOCIOS	2.000			1.000	1.000			2.000	
0649 - DESENVOLVIMENTO ECONOMICO POS-COVID-19	2.000			1.000	1.000			2.000	
0650 - RIO MARAVALLEY	1.000				1.000			1.000	
TOTAL POR TEMA TRANSVERSAL	101.195.424			101.190.424	5.000			101.159.399	36.025



DEMONSTRATIVO II - A

PROGRAMAS ESTRATÉGICOS POR TEMA TRANSVERSAL E GRUPOS DE NATUREZA DA DESPESA, SEGUNDO A ORIGEM DOS RECURSOS

R\$ 1

TEMA TRANSVERSAL : 0005 - MUDANÇAS CLIMATICAS E RESILIENCIA

PROGRAMAS ESTRATÉGICOS	TOTAL	GRUPOS DE NATUREZA DA DESPESA				RECURSOS DO TESOURO	RECURSOS DE OUTRAS FONTES
		1-PESSOAL E ENC.SOCIAIS	2-JUROS E ENC.SOCIAIS	3-OUTRAS DESP. CORRENTES	4-INVESTIMENTOS		
0073 - ENERGIA	289.537.581			289.537.581		289.537.581	
0614 - AGRICULTURA URBANA	2.601.507			2.447.740	153.767	2.601.507	
0615 - AREAS VERDES	138.268.975			42.030.703	96.238.272	131.781.562	6.487.413
0616 - SANEAMENTO BASICO E GESTAO DE RESIDUOS SOLIDOS	820.877.016			719.362.053	101.514.963	691.618.770	129.258.246
0617 - PARQUES URBANOS	99.602.141				99.602.141	99.602.141	
0643 - RESILIENCIA E GESTAO DE RISCO	2.650.453			2.647.453	3.000	2.650.453	
0652 - DISTRITO DE BAIXA EMISSAO E GESTAO PARA O CLIMA	769.076			186.000	583.076	769.076	
TOTAL POR TEMA TRANSVERSAL	1.354.306.749			1.056.211.530	298.095.219	1.218.561.090	135.745.659

DEMONSTRATIVO II - A

PROGRAMAS ESTRATÉGICOS POR TEMA TRANSVERSAL E GRUPOS DE NATUREZA DA DESPESA, SEGUNDO A ORIGEM DOS RECURSOS

R\$ 1

TEMA TRANSVERSAL : 0006 - GOVERNANCA

PROGRAMAS ESTRATÉGICOS	TOTAL	GRUPOS DE NATUREZA DA DESPESA						RECURSOS DO TESOURO	RECURSOS DE OUTRAS FONTES
		1-PESSOAL E ENC.SOCIAIS	2-JUROS E ENC.SOCIAIS	3-OUTRAS DESP. CORRENTES	4-INVESTIMENTOS	5-INVERSÕES FINANCEIRAS	6-AMORTIZAÇÃO DA DÍVIDA		
0555 - CONCESSOES E PPPs	345.737.060			167.254.368	500	178.482.192		345.737.060	
0610 - EQUILIBRIO FISCAL	19.982.784			1.000	19.981.784			19.982.784	
0632 - LIDERANCA PELO EXEMPLO	1.000			1.000				1.000	
0633 - RIO SEM DESVIOS	5.463.194			3.104.662	2.358.532			5.463.194	
0634 - GOVERNO DIGITAL	81.530.974			23.915.266	57.615.708			81.380.974	150.000
0636 - RIO INTERNACIONAL	7.683.498			7.683.498				7.683.498	
0651 - PLANEJAMENTO INTEGRADO DE ALTO DESEMPENHO	75.753			75.753				75.753	
0654 - GENTE	2.796.998			2.796.998				2.796.998	
TOTAL POR TEMA TRANSVERSAL	463.271.261			204.832.545	79.956.524	178.482.192		463.121.261	150.000
TOTAL GERAL	8.241.230.192	13.870.000		6.537.640.259	1.401.637.741	288.082.192		7.878.360.270	362.869.922



DEMONSTRATIVO II - B

PROGRAMAS COMPLEMENTARES POR TEMA TRANSVERSAL E GRUPOS DE NATUREZA DA DESPESA, SEGUNDO A ORIGEM DOS RECURSOS

R\$ 1

TEMA TRANSVERSAL : 0001 - IGUALDADE E EQUIDADE

PROGRAMAS COMPLEMENTARES	TOTAL	GRUPOS DE NATUREZA DA DESPESA						RECURSOS DO TESOURO	RECURSOS DE OUTRAS FONTES
		1-PESSOAL E ENC.SOCIAIS	2-JUROS E ENC.SOCIAIS	3-OUTRAS DESP. CORRENTES	4-INVESTIMENTOS	5-INVERSÕES FINANCEIRAS	6-AMORTIZAÇÃO DA DÍVIDA		
0024 - MIDIA, ESCOLA E SOCIEDADE	4.776.481			2.761.481	2.015.000			4.567.403	209.078
0147 - INFORMACOES ESTATISTICAS, CARTOGRAFICAS E DADOS GERAIS SOBRE A CIDADE	2.534.150				2.534.150			2.534.150	
0154 - VALORIZACAO DA REDE DE CULTURA	70.561.402			40.165.402	30.396.000			69.119.732	1.441.670
0315 - MODERNIZACAO DA GESTAO E MELHORIA DA INFRAESTRUTURA NA EDUCACAO	648.667.636			648.667.636				648.667.636	
0316 - MELHORIA DA QUALIDADE DA EDUCACAO CARIOCA	76.938.700			76.938.700				76.938.700	
0381 - GESTAO ADMINISTRATIVA - IGUALDADE E EQUIDADE	7.174.056.625	6.633.544.038		539.242.709	1.269.878			7.167.801.403	6.255.222
0520 - RESTAURANTES POPULARES	6.001.000			6.000.000	1.000			6.001.000	
0563 - PROJETOS ESPECIAIS, PESQUISA E AVALIACAO DE POLITICAS PUBLICAS	2.000				2.000			2.000	
0627 - RIO - ACAO E PROTECAO	13.438.242			13.438.242				13.438.242	
0628 - INFRAESTRUTURA E GESTAO DA ASSISTENCIA SOCIAL	4.204.058			4.204.055	3			4.204.058	
0629 - PROTECAO SOCIAL INTEGRADA	73.413.516			73.303.887	109.629			73.413.516	
0630 - PROTECAO SOCIAL ESPECIAL - ACOLHIMENTO FAMILIAR E INSTITUCIONAL	99.203.090			99.192.967	10.123			99.203.090	
TOTAL POR TEMA TRANSVERSAL	8.173.796.900	6.633.544.038		1.503.915.079	36.337.783			8.165.890.930	7.905.970



DEMONSTRATIVO II - B

PROGRAMAS COMPLEMENTARES POR TEMA TRANSVERSAL E GRUPOS DE NATUREZA DA DESPESA, SEGUNDO A ORIGEM DOS RECURSOS

R\$ 1

TEMA TRANSVERSAL : 0002 - COOPERACAO E PAZ

PROGRAMAS COMPLEMENTARES	TOTAL	GRUPOS DE NATUREZA DA DESPESA						RECURSOS DO TESOURO	RECURSOS DE OUTRAS FONTES
		1-PESSOAL E ENC.SOCIAIS	2-JUROS E ENC.SOCIAIS	3-OUTRAS DESP. CORRENTES	4-INVESTIMENTOS	5-INVERSÕES FINANCEIRAS	6-AMORTIZAÇÃO DA DÍVIDA		
0382 - GESTAO ADMINISTRATIVA - COOPERACAO E PAZ	651.322.923	583.455.618		67.846.305	21.000			651.235.611	87.312
0601 - PROXIMIDADE E BEM-ESTAR	33.126.591			25.673.479	7.453.112			7.453.112	25.673.479
0607 - SEGURANCA VIARIA	171.912.162			133.712.031	38.200.131			171.912.162	
TOTAL POR TEMA TRANSVERSAL	856.361.676	583.455.618		227.231.815	45.674.243			830.600.885	25.760.791



DEMONSTRATIVO II - B

PROGRAMAS COMPLEMENTARES POR TEMA TRANSVERSAL E GRUPOS DE NATUREZA DA DESPESA, SEGUNDO A ORIGEM DOS RECURSOS

R\$ 1

TEMA TRANSVERSAL : 0003 - LONGEVIDADE, BEM-ESTAR E TERRITORIO CONECTADO

PROGRAMAS COMPLEMENTARES	TOTAL	GRUPOS DE NATUREZA DA DESPESA						RECURSOS DO TESOURO	RECURSOS DE OUTRAS FONTES
		1-PESSOAL E ENC.SOCIAIS	2-JUROS E ENC.SOCIAIS	3-OUTRAS DESP. CORRENTES	4-INVESTIMENTOS	5-INVERSÕES FINANCEIRAS	6-AMORTIZAÇÃO DA DÍVIDA		
0071 - CONSERVA RIO	470.294.208			270.293.208	200.001.000			468.318.400	1.975.808
0094 - REGULARIZACAO, ACOMPANHAMENTO E CONTROLE DO DESENVOLVIMENTO URBANO	1.565.378				1.565.378			1.565.378	
0200 - RIO OBRAS VIARIAS	140.326.902			11.354.913	128.971.989			140.326.902	
0309 - VIGILANCIA SANITARIA	30.607.606			29.657.606	950.000			30.607.606	
0318 - DESENVOLVIMENTO, FORMACAO E LOGISTICA DO SUS	219.557.171			219.557.171				219.557.171	
0319 - INTERVENCOES DE REVITALIZACAO E REESTRUTURACAO URBANA	313.292.001				313.292.001			313.292.001	
0331 - URGENCIA E EMERGENCIA	578.274.855			576.243.192	2.031.663			578.274.855	
0380 - GESTAO ADMINISTRATIVA - LONGEVIDADE, BEM-ESTAR E TERRITORIO CONECTADO	3.319.114.293	2.896.282.835		420.128.090	2.703.368			2.199.517.993	1.119.596.300
0521 - LEGISLACAO URBANA	1.000				1.000			1.000	
0526 - PATRIMONIO CARIOCA	923.659			782.100	141.559			923.659	
0564 - REGULACAO E GESTAO DO SUS	751.793.337			751.793.337				751.793.337	
TOTAL POR TEMA TRANSVERSAL	5.825.750.410	2.896.282.835		2.279.809.617	649.657.958			4.704.178.302	1.121.572.108



DEMONSTRATIVO II - B

PROGRAMAS COMPLEMENTARES POR TEMA TRANSVERSAL E GRUPOS DE NATUREZA DA DESPESA, SEGUNDO A ORIGEM DOS RECURSOS

R\$ 1

TEMA TRANSVERSAL : 0004 - DESENVOLVIMENTO ECONOMICO, COMPETITIVIDADE E INOVACAO

PROGRAMAS COMPLEMENTARES	TOTAL	GRUPOS DE NATUREZA DA DESPESA						RECURSOS DO TESOURO	RECURSOS DE OUTRAS FONTES
		1-PESSOAL E ENC.SOCIAIS	2-JUROS E ENC.SOCIAIS	3-OUTRAS DESP. CORRENTES	4-INVESTIMENTOS	5-INVERSÕES FINANCEIRAS	6-AMORTIZAÇÃO DA DÍVIDA		
0303 - DESENVOLVIMENTO SOCIOECONOMICO	8.001.000					8.001.000		8.001.000	
0383 - GESTAO ADMINISTRATIVA - DESENVOLVIMENTO ECONOMICO, COMPETITIVIDADE E INOVACAO	117.867.379	94.914.073		22.756.106	197.200			113.619.397	4.247.982
0608 - SOLUCOES DE EXCELENCIA PARA O AUDIOVISUAL	30.711.000			30.711.000				29.831.000	880.000
0613 - CIENCIA E CULTURA AO ALCANCE DE TODOS	5.624.220			1.958.100	3.666.120			4.754.444	869.776
0646 - MODERNIZACAO DA REDE DE INOVACAO	28.504.915			28.503.915	1.000			28.504.915	
TOTAL POR TEMA TRANSVERSAL	190.708.514	94.914.073		83.929.121	3.864.320	8.001.000		184.710.756	5.997.758



DEMONSTRATIVO II - B

PROGRAMAS COMPLEMENTARES POR TEMA TRANSVERSAL E GRUPOS DE NATUREZA DA DESPESA, SEGUNDO A ORIGEM DOS RECURSOS

R\$ 1

TEMA TRANSVERSAL : 0005 - MUDANCAS CLIMATICAS E RESILIENCIA

PROGRAMAS COMPLEMENTARES	TOTAL	GRUPOS DE NATUREZA DA DESPESA						RECURSOS DO TESOURO	RECURSOS DE OUTRAS FONTES
		1-PESSOAL E ENC.SOCIAIS	2-JUROS E ENC.SOCIAIS	3-OUTRAS DESP. CORRENTES	4-INVESTIMENTOS	5-INVERSÕES FINANCEIRAS	6-AMORTIZAÇÃO DA DÍVIDA		
0023 - PROTECAO DE ENCOSTAS E AREAS DE RISCO GEOTECNICO	110.166.672			4.508.805	105.657.867			110.166.672	
0051 - MODERNIZACAO DA INFRAESTRUTURA OPERACIONAL DA LIMPEZA URBANA E FISCALIZACAO DE LOGRADOUROS	30.585.938			11.897.798	18.688.140			28.935.146	1.650.792
0202 - DEFESA DO MEIO AMBIENTE	19.313.532			19.313.532				19.313.532	
0385 - GESTAO ADMINISTRATIVA - MUDANCAS CLIMATICAS E RESILIENCIA	1.723.263.069	1.245.652.176		477.011.362	599.531			1.648.952.808	74.310.261
TOTAL POR TEMA TRANSVERSAL	1.883.329.211	1.245.652.176		512.731.497	124.945.538			1.807.368.158	75.961.053



DEMONSTRATIVO II - B

PROGRAMAS COMPLEMENTARES POR TEMA TRANSVERSAL E GRUPOS DE NATUREZA DA DESPESA, SEGUNDO A ORIGEM DOS RECURSOS

R\$ 1

TEMA TRANSVERSAL : 0006 - GOVERNANCA

PROGRAMAS COMPLEMENTARES	TOTAL	GRUPOS DE NATUREZA DA DESPESA						RECURSOS DO TESOIRO	RECURSOS DE OUTRAS FONTES
		1-PESSOAL E ENC.SOCIAIS	2-JUROS E ENC.SOCIAIS	3-OUTRAS DESP. CORRENTES	4-INVESTIMENTOS	5-INVERSÕES FINANCEIRAS	6-AMORTIZAÇÃO DA DÍVIDA		
0017 - GARANTIA DO SISTEMA PREVIDENCIARIO E ASSISTENCIAL DOS SERVIDORES	14.012.010			2.005.010	12.006.000	1.000		2.000	14.010.010
0049 - MODERNIZACAO DA GESTAO FAZENDARIA	10.491.837				10.491.837			10.491.837	
0311 - GESTAO DE PESSOAS	3.944.097			3.944.097				3.883.545	60.552
0322 - SERVICOS DE UTILIDADE PUBLICA A POPULACAO, PROTECAO E DEFESA DO CONSUMIDOR	55.973.508			55.015.908	957.600			54.261.452	1.712.056
0389 - GESTAO ADMINISTRATIVA - GOVERNANCA	3.685.937.619	2.599.014.954		1.083.212.940	3.708.725	1.000		3.258.101.918	427.835.701
TOTAL POR TEMA TRANSVERSAL	3.770.359.071	2.599.014.954		1.144.177.955	27.164.162	2.000		3.326.740.752	443.618.319
TOTAL GERAL	20.700.305.782	14.052.863.694		5.751.795.084	887.644.004	8.003.000		19.019.489.783	1.680.815.999

DEMONSTRATIVO II - C

OUTROS PROGRAMAS POR GRUPOS DE NATUREZA DA DESPESA, SEGUNDO A ORIGEM DOS RECURSOS

R\$ 1

OUTROS PROGRAMAS	TOTAL	GRUPOS DE NATUREZA DA DESPESA							RECURSOS DO TESOURO	RECURSOS DE OUTRAS FONTES
		1-PESSOAL E ENC.SOCIAIS	2-JUROS E ENC.SOCIAIS	3-OUTRAS DESP. CORRENTES	4-INVESTIMENTOS	5-INVERSÕES FINANCEIRAS	6-AMORTIZAÇÃO DA DÍVIDA	7-RESERVA DE CONTINGÊNCIA		
0003 - ATUACAO LEGISLATIVA DA CAMARA MUNICIPAL DO RIO DE JANEIRO	885.611.385	627.692.979		192.445.380	61.373.018	4.100.008			885.611.385	
0004 - CONTROLE EXTERNO DO MUNICIPIO DO RIO DE JANEIRO	344.817.000	303.784.000		38.903.000	2.130.000				344.817.000	
0324 - OBRIGACOES COM APOSENTADORIAS E PENSOES	6.189.175.210	6.189.175.210							306.992.082	5.882.183.128
9000 - GESTAO DAS OPERACOES ESPECIAIS	3.429.931.985	172.117.234	748.492.194	1.244.610.446	3.137.539		1.261.574.572		3.387.371.048	42.560.937
9999 - RESERVA DE CONTINGENCIA	62.618.000							62.618.000	62.618.000	
TOTAL GERAL	10.912.153.580	7.292.769.423	748.492.194	1.475.958.826	66.640.557	4.100.008	1.261.574.572	62.618.000	4.987.409.515	5.924.744.065

DEMONSTRATIVO III

PROGRAMAS POR TEMA TRANSVERSAL E GRUPOS DE NATUREZA DA DESPESA, SEGUNDO A ORIGEM DOS RECURSOS

R\$ 1

TEMA TRANSVERSAL : 0001 - IGUALDADE E EQUIDADE

Programas Estratégicos

PROGRAMAS	TOTAL	GRUPOS DE NATUREZA DA DESPESA							RECURSOS DO TESOURO	RECURSOS DE OUTRAS FONTES
		1-PESSOAL E ENC.SOCIAIS	2-JUROS E ENC.SOCIAIS	3-OUTRAS DESP. CORRENTES	4-INVESTIMENTOS	5-INVERSÕES FINANCEIRAS	6-AMORTIZAÇÃO DA DÍVIDA	7-RESERVA DE CONTINGÊNCIA		
0516 - TERRITORIOS SOCIAIS	2.467.850			1.000	2.466.850				2.467.850	
0612 - RIO CIDADE + INCLUSIVA E ACESSIVEL	30.396.690			30.396.690					30.396.690	
0618 - MULHERES E EQUIDADE DE GENERO	882.840			882.840					882.840	
0621 - APRENDIZAGEM PARA TODOS	128.623.387			128.623.387					128.623.387	
0622 - CONEXAO ESCOLA	92.311.210			92.311.210					92.311.210	
0623 - RENOVACAO DAS ESCOLAS CARIOCAS	531.504.185			376.659.415	154.844.770				531.504.185	
0624 - QUALIFICACAO E VALORIZACAO DE PROFISSIONAIS DA EDUCACAO	1.007.000			1.007.000					1.007.000	
0625 - COMBATE A POBREZA E FOME	224.096.780			222.056.757	2.040.023				224.096.780	
0626 - POPULACAO EM SITUACAO DE RUA	12.949.243			12.949.243					12.949.243	
0631 - RIO - CIDADE DE CULTURA	100.198.454			100.198.454					100.198.454	
0635 - FORTALECIMENTO DA AGENDA ANTIRRACISTA E PROMOCAO DA IGUALDADE RACIAL	3.524.805			3.523.805	1.000				3.524.805	
0640 - PRIMEIRA INFANCIA CARIOCA	8.220.319			8.201.869	18.450				8.220.319	
0642 - RIO, ESPORTE E MOVIMENTO	74.287.000			74.287.000					74.287.000	
0656 - JUVENTUDE CARIOCA	18.956.784			16.467.784	2.489.000				18.956.784	
0657 - FAVELAS E COMUNIDADES	93.201.000			2.414.500	90.786.500				93.201.000	
TOTAL POR TIPO DE PLANEJAMENTO	1.322.627.547			1.069.980.954	252.646.593				1.322.627.547	

DEMONSTRATIVO III

PROGRAMAS POR TEMA TRANSVERSAL E GRUPOS DE NATUREZA DA DESPESA, SEGUNDO A ORIGEM DOS RECURSOS

R\$ 1

TEMA TRANSVERSAL : 0001 - IGUALDADE E EQUIDADE

Programas Complementares

PROGRAMAS	TOTAL	GRUPOS DE NATUREZA DA DESPESA							RECURSOS DO TESOURO	RECURSOS DE OUTRAS FONTES
		1-PESSOAL E ENC.SOCIAIS	2-JUROS E ENC.SOCIAIS	3-OUTRAS DESP. CORRENTES	4-INVESTIMENTOS	5-INVERSÕES FINANCEIRAS	6-AMORTIZAÇÃO DA DÍVIDA	7-RESERVA DE CONTINGÊNCIA		
0024 - MIDIA, ESCOLA E SOCIEDADE	4.776.481			2.761.481	2.015.000				4.567.403	209.078
0147 - INFORMACOES ESTATISTICAS, CARTOGRAFICAS E DADOS GERAIS SOBRE A CIDADE	2.534.150				2.534.150				2.534.150	
0154 - VALORIZACAO DA REDE DE CULTURA	70.561.402			40.165.402	30.396.000				69.119.732	1.441.670
0315 - MODERNIZACAO DA GESTAO E MELHORIA DA INFRAESTRUTURA NA EDUCACAO	648.667.636			648.667.636					648.667.636	
0316 - MELHORIA DA QUALIDADE DA EDUCACAO CARIOCA	76.938.700			76.938.700					76.938.700	
0381 - GESTAO ADMINISTRATIVA - IGUALDADE E EQUIDADE	7.174.056.625	6.633.544.038		539.242.709	1.269.878				7.167.801.403	6.255.222
0520 - RESTAURANTES POPULARES	6.001.000			6.000.000	1.000				6.001.000	
0563 - PROJETOS ESPECIAIS, PESQUISA E AVALIACAO DE POLITICAS PUBLICAS	2.000				2.000				2.000	
0627 - RIO - ACAO E PROTECAO	13.438.242			13.438.242					13.438.242	
0628 - INFRAESTRUTURA E GESTAO DA ASSISTENCIA SOCIAL	4.204.058			4.204.055	3				4.204.058	
0629 - PROTECAO SOCIAL INTEGRADA	73.413.516			73.303.887	109.629				73.413.516	
0630 - PROTECAO SOCIAL ESPECIAL - ACOLHIMENTO FAMILIAR E INSTITUCIONAL	99.203.090			99.192.967	10.123				99.203.090	
TOTAL POR TIPO DE PLANEJAMENTO	8.173.796.900	6.633.544.038		1.503.915.079	36.337.783				8.165.890.930	7.905.970
TOTAL POR TEMA TRANSVERSAL	9.496.424.447	6.633.544.038		2.573.896.033	288.984.376				9.488.518.477	7.905.970

DEMONSTRATIVO III

PROGRAMAS POR TEMA TRANSVERSAL E GRUPOS DE NATUREZA DA DESPESA, SEGUNDO A ORIGEM DOS RECURSOS

R\$ 1

TEMA TRANSVERSAL : 0002 - COOPERACAO E PAZ

Programas Estratégicos

PROGRAMAS	TOTAL	GRUPOS DE NATUREZA DA DESPESA							RECURSOS DO TESOURO	RECURSOS DE OUTRAS FONTES
		1-PESSOAL E ENC.SOCIAIS	2-JUROS E ENC.SOCIAIS	3-OUTRAS DESP. CORRENTES	4-INVESTIMENTOS	5-INVERSÕES FINANCEIRAS	6-AMORTIZAÇÃO DA DÍVIDA	7-RESERVA DE CONTINGÊNCIA		
0602 - PROTECAO E DEFESA ANIMAL	22.277.485			21.033.485	1.244.000				22.277.485	
0606 - TRANSITO E TRANSPORTE SEGUROS	11.036.608			10.852.000	184.608				11.036.608	
0619 - CIDADE SEGURA PARA JOVENS, NEGROS, MULHERES E LGBTQIA+	23.645.010			23.645.010					23.645.010	
0644 - CIDADANIA E PARTICIPACAO SOCIAL	43.419			43.419					43.419	
0645 - SEGURANCA, PREVENCAO E HARMONIA	48.633.706			44.428.520	4.205.186				48.633.706	
0647 - TERRITORIO LEGAL	1.000			1.000					1.000	
TOTAL POR TIPO DE PLANEJAMENTO	105.637.228			100.003.434	5.633.794				105.637.228	

Programas Complementares

PROGRAMAS	TOTAL	GRUPOS DE NATUREZA DA DESPESA							RECURSOS DO TESOURO	RECURSOS DE OUTRAS FONTES
		1-PESSOAL E ENC.SOCIAIS	2-JUROS E ENC.SOCIAIS	3-OUTRAS DESP. CORRENTES	4-INVESTIMENTOS	5-INVERSÕES FINANCEIRAS	6-AMORTIZAÇÃO DA DÍVIDA	7-RESERVA DE CONTINGÊNCIA		
0382 - GESTAO ADMINISTRATIVA - COOPERACAO E PAZ	651.322.923	583.455.618		67.846.305	21.000				651.235.611	87.312
0601 - PROXIMIDADE E BEM-ESTAR	33.126.591			25.673.479	7.453.112				7.453.112	25.673.479
0607 - SEGURANCA VIARIA	171.912.162			133.712.031	38.200.131				171.912.162	
TOTAL POR TIPO DE PLANEJAMENTO	856.361.676	583.455.618		227.231.815	45.674.243				830.600.885	25.760.791
TOTAL POR TEMA TRANSVERSAL	961.998.904	583.455.618		327.235.249	51.308.037				936.238.113	25.760.791

DEMONSTRATIVO III

PROGRAMAS POR TEMA TRANSVERSAL E GRUPOS DE NATUREZA DA DESPESA, SEGUNDO A ORIGEM DOS RECURSOS

R\$ 1

TEMA TRANSVERSAL : 0003 - LONGEVIDADE, BEM-ESTAR E TERRITORIO CONECTADO

Programas Estratégicos

PROGRAMAS	TOTAL	GRUPOS DE NATUREZA DA DESPESA							RECURSOS DO TESOURO	RECURSOS DE OUTRAS FONTES
		1-PESSOAL E ENC.SOCIAIS	2-JUROS E ENC.SOCIAIS	3-OUTRAS DESP. CORRENTES	4-INVESTIMENTOS	5-INVERSÕES FINANCEIRAS	6-AMORTIZAÇÃO DA DÍVIDA	7-RESERVA DE CONTINGÊNCIA		
0306 - ATENÇÃO HOSPITALAR E MATERNIDADE	2.084.490.035			1.937.192.728	147.297.307				1.859.078.221	225.411.814
0308 - VIGILANCIA EM SAUDE	158.781.924			156.119.914	2.662.010				158.781.924	
0330 - ATENÇÃO PRIMARIA E SAUDE PRESENTE	1.466.527.962	13.870.000		1.452.654.962	3.000				1.466.527.962	
0426 - SAUDE MENTAL	183.149.168			170.917.505	12.231.663				183.149.168	
0600 - REORGANIZACAO DA REDE DE MEDIA COMPLEXIDADE	469.466.726			222.895.926	246.570.800				469.466.726	
0603 - QUALIDADE DO SISTEMA DE TRANSPORTES	123.953.728			13.828.740	524.988	109.600.000			122.427.304	1.526.424
0604 - AVENIDA BRASIL	226.553.496			2.000	226.551.496				226.553.496	
0605 - HABITA RIO	115.088.961			14.367.200	100.721.761				115.088.961	
0637 - REVIVER CENTRO	12.739.571				12.739.571				12.739.571	
0638 - TERRITORIO CONECTADO E DESENVOLVIMENTO DAS ZONAS NORTE E OESTE	1.113.570			2.000	1.111.570				1.113.570	
0639 - ESPACO PUBLICO	11.420.032			1.000	11.419.032				11.420.032	
0655 - ENVELHECIMENTO ATIVO E SAUVAEL	40.906.810			37.439.397	3.467.413				40.906.810	
TOTAL POR TIPO DE PLANEJAMENTO	4.894.191.983	13.870.000		4.005.421.372	765.300.611	109.600.000			4.667.253.745	226.938.238

Programas Complementares

PROGRAMAS	TOTAL	GRUPOS DE NATUREZA DA DESPESA							RECURSOS DO TESOURO	RECURSOS DE OUTRAS FONTES
		1-PESSOAL E ENC.SOCIAIS	2-JUROS E ENC.SOCIAIS	3-OUTRAS DESP. CORRENTES	4-INVESTIMENTOS	5-INVERSÕES FINANCEIRAS	6-AMORTIZAÇÃO DA DÍVIDA	7-RESERVA DE CONTINGÊNCIA		
0071 - CONSERVA RIO	470.294.208			270.293.208	200.001.000				468.318.400	1.975.808

DEMONSTRATIVO III

PROGRAMAS POR TEMA TRANSVERSAL E GRUPOS DE NATUREZA DA DESPESA, SEGUNDO A ORIGEM DOS RECURSOS

R\$ 1

TEMA TRANSVERSAL : 0003 - LONGEVIDADE, BEM-ESTAR E TERRITORIO CONECTADO

Programas Complementares

PROGRAMAS	TOTAL	GRUPOS DE NATUREZA DA DESPESA							RECURSOS DO TESOURO	RECURSOS DE OUTRAS FONTES
		1-PESSOAL E ENC.SOCIAIS	2-JUROS E ENC.SOCIAIS	3-OUTRAS DESP. CORRENTES	4-INVESTIMENTOS	5-INVERSÕES FINANCEIRAS	6-AMORTIZAÇÃO DA DÍVIDA	7-RESERVA DE CONTINGÊNCIA		
0094 - REGULARIZAÇÃO, ACOMPANHAMENTO E CONTROLE DO DESENVOLVIMENTO URBANO	1.565.378				1.565.378				1.565.378	
0200 - RIO OBRAS VIARIAS	140.326.902			11.354.913	128.971.989				140.326.902	
0309 - VIGILANCIA SANITARIA	30.607.606			29.657.606	950.000				30.607.606	
0318 - DESENVOLVIMENTO, FORMACAO E LOGISTICA DO SUS	219.557.171			219.557.171					219.557.171	
0319 - INTERVENCOES DE REVITALIZACAO E REESTRUTURACAO URBANA	313.292.001				313.292.001				313.292.001	
0331 - URGENCIA E EMERGENCIA	578.274.855			576.243.192	2.031.663				578.274.855	
0380 - GESTAO ADMINISTRATIVA - LONGEVIDADE, BEM-ESTAR E TERRITORIO CONECTADO	3.319.114.293	2.896.282.835		420.128.090	2.703.368				2.199.517.993	1.119.596.300
0521 - LEGISLACAO URBANA	1.000				1.000				1.000	
0526 - PATRIMONIO CARIOCA	923.659			782.100	141.559				923.659	
0564 - REGULACAO E GESTAO DO SUS	751.793.337			751.793.337					751.793.337	
TOTAL POR TIPO DE PLANEJAMENTO	5.825.750.410	2.896.282.835		2.279.809.617	649.657.958				4.704.178.302	1.121.572.108
TOTAL POR TEMA TRANSVERSAL	10.719.942.393	2.910.152.835		6.285.230.989	1.414.958.569	109.600.000			9.371.432.047	1.348.510.346

DEMONSTRATIVO III

PROGRAMAS POR TEMA TRANSVERSAL E GRUPOS DE NATUREZA DA DESPESA, SEGUNDO A ORIGEM DOS RECURSOS

R\$ 1

TEMA TRANSVERSAL : 0004 - DESENVOLVIMENTO ECONOMICO, COMPETITIVIDADE E INOVACAO

Programas Estratégicos

PROGRAMAS	TOTAL	GRUPOS DE NATUREZA DA DESPESA							RECURSOS DO TESOIRO	RECURSOS DE OUTRAS FONTES
		1-PESSOAL E ENC.SOCIAIS	2-JUROS E ENC.SOCIAIS	3-OUTRAS DESP. CORRENTES	4-INVESTIMENTOS	5-INVERSÕES FINANCEIRAS	6-AMORTIZAÇÃO DA DÍVIDA	7-RESERVA DE CONTINGÊNCIA		
0609 - CAPITAL HUMANO	15.036.306			15.036.306					15.036.306	
0611 - DESENVOLVIMENTO SETORIAL + EMPREGOS GERADOS	751.340			751.340					751.340	
0641 - TURISMO E ECONOMIA CRIATIVA	85.402.778			85.400.778	2.000				85.366.753	36.025
0648 - DESBUROCRATIZACAO + MELHORIA DE AMBIENTE DE NEGOCIOS	2.000			1.000	1.000				2.000	
0649 - DESENVOLVIMENTO ECONOMICO POS-COVID-19	2.000			1.000	1.000				2.000	
0650 - RIO MARAVALLEY	1.000				1.000				1.000	
TOTAL POR TIPO DE PLANEJAMENTO	101.195.424			101.190.424	5.000				101.159.399	36.025

Programas Complementares

PROGRAMAS	TOTAL	GRUPOS DE NATUREZA DA DESPESA							RECURSOS DO TESOIRO	RECURSOS DE OUTRAS FONTES
		1-PESSOAL E ENC.SOCIAIS	2-JUROS E ENC.SOCIAIS	3-OUTRAS DESP. CORRENTES	4-INVESTIMENTOS	5-INVERSÕES FINANCEIRAS	6-AMORTIZAÇÃO DA DÍVIDA	7-RESERVA DE CONTINGÊNCIA		
0303 - DESENVOLVIMENTO SOCIOECONOMICO	8.001.000					8.001.000			8.001.000	
0383 - GESTAO ADMINISTRATIVA - DESENVOLVIMENTO ECONOMICO, COMPETITIVIDADE E INOVACAO	117.867.379	94.914.073		22.756.106	197.200				113.619.397	4.247.982
0608 - SOLUCOES DE EXCELENCIA PARA O AUDIOVISUAL	30.711.000			30.711.000					29.831.000	880.000
0613 - CIENCIA E CULTURA AO ALCANCE DE TODOS	5.624.220			1.958.100	3.666.120				4.754.444	869.776



DEMONSTRATIVO III

PROGRAMAS POR TEMA TRANSVERSAL E GRUPOS DE NATUREZA DA DESPESA, SEGUNDO A ORIGEM DOS RECURSOS

R\$ 1

TEMA TRANSVERSAL : 0004 - DESENVOLVIMENTO ECONOMICO, COMPETITIVIDADE E INOVACAO

Programas Complementares

PROGRAMAS	TOTAL	GRUPOS DE NATUREZA DA DESPESA							RECURSOS DO TESOURO	RECURSOS DE OUTRAS FONTES
		1-PESSOAL E ENC.SOCIAIS	2-JUROS E ENC.SOCIAIS	3-OUTRAS DESP. CORRENTES	4-INVESTIMENTOS	5-INVERSÕES FINANCEIRAS	6-AMORTIZAÇÃO DA DÍVIDA	7-RESERVA DE CONTINGÊNCIA		
0646 - MODERNIZAÇÃO DA REDE DE INOVAÇÃO	28.504.915			28.503.915	1.000				28.504.915	
TOTAL POR TIPO DE PLANEJAMENTO	190.708.514	94.914.073		83.929.121	3.864.320	8.001.000			184.710.756	5.997.758
TOTAL POR TEMA TRANSVERSAL	291.903.938	94.914.073		185.119.545	3.869.320	8.001.000			285.870.155	6.033.783

DEMONSTRATIVO III

PROGRAMAS POR TEMA TRANSVERSAL E GRUPOS DE NATUREZA DA DESPESA, SEGUNDO A ORIGEM DOS RECURSOS

R\$ 1

TEMA TRANSVERSAL : 0005 - MUDANCAS CLIMATICAS E RESILIENCIA

Programas Estratégicos

PROGRAMAS	TOTAL	GRUPOS DE NATUREZA DA DESPESA							RECURSOS DO TESOURO	RECURSOS DE OUTRAS FONTES
		1-PESSOAL E ENC.SOCIAIS	2-JUROS E ENC.SOCIAIS	3-OUTRAS DESP. CORRENTES	4-INVESTIMENTOS	5-INVERSÕES FINANCEIRAS	6-AMORTIZAÇÃO DA DÍVIDA	7-RESERVA DE CONTINGÊNCIA		
0073 - ENERGIA	289.537.581			289.537.581					289.537.581	
0614 - AGRICULTURA URBANA	2.601.507			2.447.740	153.767				2.601.507	
0615 - AREAS VERDES	138.268.975			42.030.703	96.238.272				131.781.562	6.487.413
0616 - SANEAMENTO BASICO E GESTAO DE RESIDUOS SOLIDOS	820.877.016			719.362.053	101.514.963				691.618.770	129.258.246
0617 - PARQUES URBANOS	99.602.141				99.602.141				99.602.141	
0643 - RESILIENCIA E GESTAO DE RISCO	2.650.453			2.647.453	3.000				2.650.453	
0652 - DISTRITO DE BAIXA EMISSAO E GESTAO PARA O CLIMA	769.076			186.000	583.076				769.076	
TOTAL POR TIPO DE PLANEJAMENTO	1.354.306.749			1.056.211.530	298.095.219				1.218.561.090	135.745.659

Programas Complementares

PROGRAMAS	TOTAL	GRUPOS DE NATUREZA DA DESPESA							RECURSOS DO TESOURO	RECURSOS DE OUTRAS FONTES
		1-PESSOAL E ENC.SOCIAIS	2-JUROS E ENC.SOCIAIS	3-OUTRAS DESP. CORRENTES	4-INVESTIMENTOS	5-INVERSÕES FINANCEIRAS	6-AMORTIZAÇÃO DA DÍVIDA	7-RESERVA DE CONTINGÊNCIA		
0023 - PROTECAO DE ENCOSTAS E AREAS DE RISCO GEOTECNICO	110.166.672			4.508.805	105.657.867				110.166.672	
0051 - MODERNIZACAO DA INFRAESTRUTURA OPERACIONAL DA LIMPEZA URBANA E FISCALIZACAO DE LOGRADOUROS	30.585.938			11.897.798	18.688.140				28.935.146	1.650.792
0202 - DEFESA DO MEIO AMBIENTE	19.313.532			19.313.532					19.313.532	
0385 - GESTAO ADMINISTRATIVA - MUDANCAS CLIMATICAS E RESILIENCIA	1.723.263.069	1.245.652.176		477.011.362	599.531				1.648.952.808	74.310.261
TOTAL POR TIPO DE PLANEJAMENTO	1.883.329.211	1.245.652.176		512.731.497	124.945.538				1.807.368.158	75.961.053

**DEMONSTRATIVO III****PROGRAMAS POR TEMA TRANSVERSAL E GRUPOS DE NATUREZA DA DESPESA, SEGUNDO A ORIGEM DOS RECURSOS**

R\$ 1

TEMA TRANSVERSAL : 0005 - MUDANCAS CLIMATICAS E RESILIENCIA

TOTAL POR TEMA TRANSVERSAL	3.237.635.960	1.245.652.176	1.568.943.027	423.040.757	3.025.929.248	211.706.712
----------------------------	---------------	---------------	---------------	-------------	---------------	-------------

DEMONSTRATIVO III

PROGRAMAS POR TEMA TRANSVERSAL E GRUPOS DE NATUREZA DA DESPESA, SEGUNDO A ORIGEM DOS RECURSOS

R\$ 1

TEMA TRANSVERSAL : 0006 - GOVERNANCA

Programas Estratégicos

PROGRAMAS	TOTAL	GRUPOS DE NATUREZA DA DESPESA							RECURSOS DO TESOURO	RECURSOS DE OUTRAS FONTES
		1-PESSOAL E ENC.SOCIAIS	2-JUROS E ENC.SOCIAIS	3-OUTRAS DESP. CORRENTES	4-INVESTIMENTOS	5-INVERSÕES FINANCEIRAS	6-AMORTIZAÇÃO DA DÍVIDA	7-RESERVA DE CONTINGÊNCIA		
0555 - CONCESSOES E PPPs	345.737.060			167.254.368	500	178.482.192			345.737.060	
0610 - EQUILIBRIO FISCAL	19.982.784			1.000	19.981.784				19.982.784	
0632 - LIDERANCA PELO EXEMPLO	1.000			1.000					1.000	
0633 - RIO SEM DESVIOS	5.463.194			3.104.662	2.358.532				5.463.194	
0634 - GOVERNO DIGITAL	81.530.974			23.915.266	57.615.708				81.380.974	150.000
0636 - RIO INTERNACIONAL	7.683.498			7.683.498					7.683.498	
0651 - PLANEJAMENTO INTEGRADO DE ALTO DESEMPENHO	75.753			75.753					75.753	
0654 - GENTE	2.796.998			2.796.998					2.796.998	
TOTAL POR TIPO DE PLANEJAMENTO	463.271.261			204.832.545	79.956.524	178.482.192			463.121.261	150.000

Programas Complementares

PROGRAMAS	TOTAL	GRUPOS DE NATUREZA DA DESPESA							RECURSOS DO TESOURO	RECURSOS DE OUTRAS FONTES
		1-PESSOAL E ENC.SOCIAIS	2-JUROS E ENC.SOCIAIS	3-OUTRAS DESP. CORRENTES	4-INVESTIMENTOS	5-INVERSÕES FINANCEIRAS	6-AMORTIZAÇÃO DA DÍVIDA	7-RESERVA DE CONTINGÊNCIA		
0017 - GARANTIA DO SISTEMA PREVIDENCIARIO E ASSISTENCIAL DOS SERVIDORES	14.012.010			2.005.010	12.006.000	1.000			2.000	14.010.010
0049 - MODERNIZACAO DA GESTAO FAZENDARIA	10.491.837				10.491.837				10.491.837	
0311 - GESTAO DE PESSOAS	3.944.097			3.944.097					3.883.545	60.552
0322 - SERVICOS DE UTILIDADE PUBLICA A POPULACAO, PROTECAO E DEFESA DO CONSUMIDOR	55.973.508			55.015.908	957.600				54.261.452	1.712.056
0389 - GESTAO ADMINISTRATIVA - GOVERNANCA	3.685.937.619	2.599.014.954		1.083.212.940	3.708.725	1.000			3.258.101.918	427.835.701



DEMONSTRATIVO III

PROGRAMAS POR TEMA TRANSVERSAL E GRUPOS DE NATUREZA DA DESPESA, SEGUNDO A ORIGEM DOS RECURSOS

R\$ 1

TEMA TRANSVERSAL : 0006 - GOVERNANCA

TOTAL POR TIPO DE PLANEJAMENTO	3.770.359.071	2.599.014.954	1.144.177.955	27.164.162	2.000	3.326.740.752	443.618.319
TOTAL POR TEMA TRANSVERSAL	4.233.630.332	2.599.014.954	1.349.010.500	107.120.686	178.484.192	3.789.862.013	443.768.319

DEMONSTRATIVO III

PROGRAMAS POR TEMA TRANSVERSAL E GRUPOS DE NATUREZA DA DESPESA, SEGUNDO A ORIGEM DOS RECURSOS

R\$ 1

TEMA TRANSVERSAL : 0099 - OUTROS PROGRAMAS

Outros Programas

PROGRAMAS	TOTAL	GRUPOS DE NATUREZA DA DESPESA							RECURSOS DO TESOURO	RECURSOS DE OUTRAS FONTES
		1-PESSOAL E ENC.SOCIAIS	2-JUROS E ENC.SOCIAIS	3-OUTRAS DESP. CORRENTES	4-INVESTIMENTOS	5-INVERSÕES FINANCEIRAS	6-AMORTIZAÇÃO DA DÍVIDA	7-RESERVA DE CONTINGÊNCIA		
0003 - ATUACAO LEGISLATIVA DA CAMARA MUNICIPAL DO RIO DE JANEIRO	885.611.385	627.692.979		192.445.380	61.373.018	4.100.008			885.611.385	
0004 - CONTROLE EXTERNO DO MUNICIPIO DO RIO DE JANEIRO	344.817.000	303.784.000		38.903.000	2.130.000				344.817.000	
0324 - OBRIGACOES COM APOSENTADORIAS E PENSOES	6.189.175.210	6.189.175.210							306.992.082	5.882.183.128
9000 - GESTAO DAS OPERACOES ESPECIAIS	3.429.931.985	172.117.234	748.492.194	1.244.610.446	3.137.539		1.261.574.572		3.387.371.048	42.560.937
9999 - RESERVA DE CONTINGENCIA	62.618.000							62.618.000	62.618.000	
TOTAL POR TIPO DE PLANEJAMENTO	10.912.153.580	7.292.769.423	748.492.194	1.475.958.826	66.640.557	4.100.008	1.261.574.572	62.618.000	4.987.409.515	5.924.744.065
TOTAL POR TEMA TRANSVERSAL	10.912.153.580	7.292.769.423	748.492.194	1.475.958.826	66.640.557	4.100.008	1.261.574.572	62.618.000	4.987.409.515	5.924.744.065
TOTAL GERAL	39.853.689.554	21.359.503.117	748.492.194	13.765.394.169	2.355.922.302	300.185.200	1.261.574.572	62.618.000	31.885.259.568	7.968.429.986

CODIFICAÇÃO DAS FONTES DE RECURSOS



CODIFICAÇÃO DAS FONTES DE RECURSOS - RECURSOS DO TESOIRO

FR	DESCRIÇÃO
100	ORDINARIOS NAO VINCULADOS
101	ORDINARIOS NAO VINCULADOS - CONTRAPARTIDA DE OPERACOES DE CREDITO
102	ORDINARIOS NAO VINCULADOS - CONTRAPARTIDA DE CONVENIOS
103	INCENTIVO A CULTURA
104	ALIENACAO DE BENS
105	DOACOES
106	LICENCIAMENTO DE GRUPAMENTO DE EDIFICACOES
107	SALARIO EDUCACAO
108	CONVENIO REALIZADO
109	MULTAS POR INFRACAO A LEGISLACAO DO TRANSITO
110	OPERACOES DE CREDITO CONTRATUAIS REALIZADAS
112	OPERACOES DE CREDITO CONTRATUAIS A REALIZAR
113	OUTRAS
114	PROGRAMA DINHEIRO DIRETO NA ESCOLA - TRANSFERENCIA DO GOVERNO FEDERAL PARA EDUCACAO
115	TRANSFERENCIA DO GOVERNO FEDERAL PARA MERENDA ESCOLAR
116	PROJOVEM URBANO - TRANSFERENCIA DO GOVERNO FEDERAL PARA A EDUCACAO
117	ORDINARIOS NAO VINCULADOS - RECEITAS DE IMPOSTOS E DE TRANSFERENCIA DE IMPOSTOS - EDUCACAO
118	CONVENIOS A REALIZAR
119	ORDINARIOS NAO VINCULADOS - RECEITAS DE IMPOSTOS E DE TRANSFERENCIA DE IMPOSTOS - SAUDE
120	INSPECAO SANITARIA
121	OPERACOES DE CREDITO CONTRATUAIS REALIZADAS EM EXERCICIOS ANTERIORES
122	OPERACOES DE CREDITO CONTRATUAIS REALIZADAS - CONTRAPARTIDA DE OPERACOES DE CREDITO
123	RECURSOS ENFRENTAMENTO A COVID-19 - SAUDE E ASSISTENCIA SOCIAL - ART. 5,I,B, LC 173/2020
124	TRANSFERENCIA ESPECIAL DA UNIAO - ART. 166-A, I, CONSTITUICAO FEDERAL
125	ORDINARIOS NAO VINCULADOS - RECURSOS OUTORGA CONCESSAO EM SANEAMENTO
126	CONTRAPARTIDA - REGULARIZACAO DE OBRAS - CONTRAPARTIDA DE OPERACOES DE CREDITO
128	CONVENIOS REALIZADOS EM EXERCICIOS ANTERIORES



CODIFICAÇÃO DAS FONTES DE RECURSOS - RECURSOS DO TESOIRO

FR	DESCRIÇÃO
140	CONTRIBUICAO DE INTERVENCAO NO DOMINIO ECONOMICO - CIDE
141	ROYALTIES DO PETROLEO
142	FUNDEB
143	HONORARIOS ADVOCATICIOS
144	MULTAS POR INFRACAO A LEGISLACAO DO MEIO AMBIENTE
145	MULTAS POR INFRACAO A LEGISLACAO URBANISTICA
146	CONTRAPARTIDA - REGULARIZACAO DE OBRAS
147	CONTRAPARTIDA - OPERACOES INTERLIGADAS
148	RETORNO DE EMPRESTIMOS CONCEDIDOS A INSTITUICOES
150	COSIP
151	CONTRAPARTIDA PEU DAS VARGENS E OUTRAS - LC 104/2009
152	CONTRAPARTIDA AREA DE ESPECIAL INTERESSE URBANISTICO - AEIU - PORTO - DECRETO 35491/2012
153	CONTRAPARTIDA AREA DE ESPECIAL INTERESSE URBANISTICO - PORTO - LEI COMPLEMENTAR 123/2012
154	CONTRAPARTIDA - AEIU - ENGENHO DE DENTRO - DECRETO - 37961/2013
155	ROYALTIES DO PETROLEO - EDUCACAO - LEI 12858/2013
156	ROYALTIES DO PETROLEO - SAUDE - LEI 12858/2013
163	ORDIN NAO VINC - CONTRIBUICAO PREVIDENCIARIA SUPLEMENTAR - EDUCACAO
164	ORDIN NAO VINC - CONTRIBUICAO PREVIDENCIARIA SUPLEMENTAR - SAUDE
165	ORDIN NAO VINC - CONTRIBUICAO PREVIDENCIARIA SUPLEMENTAR
168	ORDINARIOS NAO VINCULADOS - FUNDO DE ASSISTENCIA A SAUDE DO SERVIDOR
170	ORDIN NAO VINC - CONTRIBUICAO PREVIDENCIARIA PATRONAL
172	ORDIN NAO VINC - CONTRIBUICAO PREVIDENCIARIA PATRONAL - EDUCACAO
173	ORDIN NAO VINC - CONTRIBUICAO PREVIDENCIARIA PATRONAL - SAUDE
174	CONTRAPARTIDA - REGULARIZACAO DE OBRAS - CONTRAPARTIDA DE CONVENIO
180	ATENCAO BASICA
181	ATENCAO DE MEDIA E ALTA COMPLEXIDADE AMBULATORIAL E HOSPITALAR
182	VIGILANCIA EM SAUDE

**CODIFICAÇÃO DAS FONTES DE RECURSOS - RECURSOS DO TESOIRO**

FR	DESCRIÇÃO
183	ASSISTENCIA FARMACEUTICA
184	GESTAO DO SUS
185	INVESTIMENTOS NA REDE DE SERVICOS DE SAUDE
186	COBERTURA SECURITARIA DE ENTIDADE PRIVADA
188	RECURSOS SUS DESTINADOS AO ENFRENTAMENTO DA COVID-19 - CUSTEIO
189	RECURSOS DO FUNDO ESTADUAL DE SAUDE DESTINADOS AO ENFRENTAMENTO DA COVID-19
192	TRANSFERENCIA POR CONDENACAO EM ACOES/PENALIZACAO AO ESTATUTO DA CRIANCA E DO ADOLESCENTE
193	TRANSFERENCIA DO FUNDO NACIONAL E ESTADUAL DE ASSISTENCIA SOCIAL
194	TRANSFERENCIAS DO FUNDO NACIONAL DE SAUDE - CUSTEIO
195	MULTAS POR INFRACAO A LEGISLACAO DE SAUDE
196	TRANSFERENCIAS DO FUNDO ESTADUAL DE SAUDE - COFINANCIAMENTO
197	TRANSFERENCIA DA CMRJ PARA EDUCACAO E SAUDE
198	TRANSFERENCIAS DO FUNDO ESTADUAL DE SAUDE
199	FECMRJ

**CODIFICAÇÃO DAS FONTES DE RECURSOS - RECURSOS DIRETAMENTE ARRECADADOS**

FR	DESCRIÇÃO
200	RECEITA PRÓPRIA DE AUTARQUIAS, FUNDAÇÕES E EMPRESAS
202	CONTRAPARTIDA DE CONVÊNIOS
204	ALIENAÇÃO DE BENS
208	CONVÊNIOS
214	FUNDO ESPECIAL DE PREVIDÊNCIA DO MUNICÍPIO DO RIO DE JANEIRO
218	CONVÊNIOS A REALIZAR
228	CONVÊNIOS REALIZADOS EM EXERCÍCIOS ANTERIORES
265	CONTRIBUIÇÃO PREVIDENCIÁRIA SUPLEMENTAR
268	FUNDO DE ASSISTÊNCIA À SAÚDE DO SERVIDOR
269	RETORNO DE EMPRÉSTIMOS CONCEDIDOS A SERVIDORES
270	CONTRIBUIÇÃO PREVIDENCIÁRIA

**EVOLUÇÃO DA RECEITA E DA DESPESA
DO TESOIRO**


EVOLUÇÃO DA RECEITA DO TESOIRO MUNICIPAL POR CATEGORIA ECONÔMICA E FONTE

R\$ 1

RECEITAS	ARRECADADA	ARRECADADA	ORÇADA	ESTIMADA
	2019	2020	2021	2022
RECEITAS CORRENTES	22.381.768.711	23.298.276.651	23.226.005.638	30.647.005.884
IMPOSTOS, TAXAS E CONTRIBUIÇÕES DE MELHORIA	12.820.850.834	12.313.514.143	13.119.110.264	15.175.712.502
CONTRIBUIÇÕES	376.688.083	335.408.330	400.789.164	411.838.093
RECEITA PATRIMONIAL	311.168.086	195.134.828	217.871.684	2.274.356.520
RECEITA DE SERVIÇOS	80.909.732	53.763.992	71.092.261	60.389.557
TRANSFERÊNCIAS CORRENTES	8.238.882.103	9.786.686.984	8.901.043.247	12.241.500.828
OUTRAS RECEITAS CORRENTES	553.269.872	613.768.376	516.099.018	483.208.384
RECEITAS DE CAPITAL	262.259.590	123.477.224	436.711.639	1.172.759.885
OPERAÇÕES DE CRÉDITO	188.075.189	64.050.480	261.979.725	927.749.186
ALIENAÇÃO DE BENS	20.905.187	14.618.319	22.528.486	66.031.981
TRANSFERÊNCIAS DE CAPITAL	53.279.214	44.808.426	152.203.428	178.978.718
TOTAL	22.644.028.301	23.421.753.876	23.662.717.277	31.819.765.769


EVOLUÇÃO DA DESPESA DO TESOIRO MUNICIPAL POR CATEGORIA ECONÔMICA E GRUPOS DE NATUREZA DA DESPESA

R\$ 1

DESCRIÇÃO	REALIZADA 2019 (1)	REALIZADA 2020 (2)	FIXADA 2021 (3)	PREVISTA 2022
Despesas Correntes	21.809.408.096	22.531.679.979	21.710.685.980	27.923.086.166
Pessoal e Encargos Sociais	12.286.700.064	13.444.335.783	13.430.219.930	14.372.216.262
Juros e Encargos da Dívida	865.416.957	297.283.307	694.138.432	748.492.194
Outras Despesas Correntes	8.657.291.075	8.790.060.889	7.586.327.618	12.802.377.710
Despesas de Capital	1.969.502.060	1.521.487.539	1.905.031.297	3.899.555.402
Investimentos	797.019.665	694.707.561	720.768.571	2.337.795.630
Inversões Financeiras	17.788.485	31.761.685	10.744.764	300.185.200
Amortização da Dívida	1.154.693.910	795.018.293	1.173.517.962	1.261.574.572
Reserva de Contingência			47.000.000	62.618.000
TOTAL	23.778.910.156	24.053.167.518	23.662.717.277	31.885.259.568

Fonte: (1) Contas de Gestão do Exercício de 2019;

(2) Contas de Gestão do Exercício de 2020;

(3) Lei nº 6.842 / 2020

**DEMONSTRATIVO DA DESPESA DOS ORÇAMENTOS FISCAL E DA
SEGURIDADE SOCIAL POR PODER, ÓRGÃO E FUNÇÃO**

DEMONSTRATIVO DA DESPESA DOS ORÇAMENTOS FISCAL E DA SEGURIDADE SOCIAL POR PODER, ÓRGÃO E FUNÇÃO

R\$ 1

Código	ÓRGÃO Título	Esfera	FUNÇÃO				
			01	02	04	06	07
PODER LEGISLATIVO							
20	CAMARA MUNICIPAL DO RIO DE JANEIRO	F	752.354.385				
21	TRIBUNAL DE CONTAS DO MUNICIPIO DO RIO DE JANEIRO	F	273.173.000				
PODER EXECUTIVO							
10	SECRETARIA MUNICIPAL DE GOVERNO E INTEGRIDADE PUBLICA	F			179.814.572		7.683.498
12	CONTROLADORIA GERAL DO MUNICIPIO	F			76.453.588		
14	SECRETARIA MUNICIPAL DE FAZENDA E PLANEJAMENTO	F			598.347.854		
	SECRETARIA MUNICIPAL DE FAZENDA E PLANEJAMENTO	S					
15	SECRETARIA MUNICIPAL DE INFRAESTRUTURA	F			371.036.098		
16	SECRETARIA MUNICIPAL DE EDUCACAO	F			700		
17	SECRETARIA MUNICIPAL DE ASSISTENCIA SOCIAL	S					
18	SECRETARIA MUNICIPAL DE SAUDE	S					16.315.373
22	PROCURADORIA GERAL DO MUNICIPIO DO RIO DE JANEIRO	F		127.636.997			
23	SECRETARIA MUNICIPAL DE PLANEJAMENTO URBANO	F			2.600.850		
24	SECRETARIA MUNICIPAL DE MEIO AMBIENTE DA CIDADE	F					
25	SECRETARIA MUNICIPAL DE ESPORTES	F					
26	SECRETARIA MUNICIPAL DE TRABALHO E RENDA	F					
28	SECRETARIA MUNICIPAL DO ENVELHECIMENTO SAUДАVEL E QUALIDADE DE VIDA	F			7.673.243		
29	SECRETARIA MUNICIPAL DE TRANSPORTES	F					
30	SECRETARIA MUNICIPAL DE CULTURA	F					
31	ENCARGOS GERAIS DO MUNICIPIO	F			2.044.137.879		
32	SECRETARIA MUNICIPAL DE HABITACAO	S					
33	SECRETARIA MUNICIPAL DE TURISMO	F					
36	SECRETARIA MUNICIPAL DE CIENCIA E TECNOLOGIA	F					
38	SECRETARIA MUNICIPAL DE PROTECAO E DEFESA DOS ANIMAIS	F			25.874.038		
39	SECRETARIA MUNICIPAL DE ORDEM PUBLICA	F			18.908.107		650.008.948
40	SECRETARIA MUNICIPAL DA PESSOA COM DEFICIENCIA	S					
41	GABINETE DO PREFEITO	F			132.032.675		
43	SECRETARIA MUNICIPAL DE CONSERVACAO	F					
44	VICE PREFEITURA	F			74.200		
47	SECRETARIA ESPECIAL DE POLITICAS E PROMOCAO DA MULHER	F					
50	SECRETARIA ESPECIAL DE INTEGRACAO METROPOLITANA	F			153.000		
52	SECRETARIA MUNICIPAL DE DESENVOLVIMENTO ECONOMICO, INOVACAO E SIMPLIFICACAO	F					
53	SECRETARIA ESPECIAL DA JUVENTUDE	F			5.943.038		
54	SECRETARIA ESPECIAL DE ACAO COMUNITARIA	F			4.985.500		
55	SECRETARIA ESPECIAL DE CIDADANIA	F					
98	RESERVA DE CONTINGENCIA	F					
TOTAL GERAL			1.025.527.385	127.636.997	3.468.035.342	666.324.321	7.683.498
TOTAL FISCAL			1.025.527.385	127.636.997	3.468.035.342	650.008.948	7.683.498

DEMONSTRATIVO DA DESPESA DOS ORÇAMENTOS FISCAL E DA SEGURIDADE SOCIAL POR PODER, ÓRGÃO E FUNÇÃO

R\$ 1

Código	ÓRGÃO Título	Esfera	FUNÇÃO				
			08	09	10	11	12
PODER LEGISLATIVO							
20	CAMARA MUNICIPAL DO RIO DE JANEIRO	F					
21	TRIBUNAL DE CONTAS DO MUNICIPIO DO RIO DE JANEIRO	F					
PODER EXECUTIVO							
10	SECRETARIA MUNICIPAL DE GOVERNO E INTEGRIDADE PUBLICA	F					
12	CONTROLADORIA GERAL DO MUNICIPIO	F					
14	SECRETARIA MUNICIPAL DE FAZENDA E PLANEJAMENTO	F	1.114.150				
	SECRETARIA MUNICIPAL DE FAZENDA E PLANEJAMENTO	S	290.633.571	6.353.240.406			
15	SECRETARIA MUNICIPAL DE INFRAESTRUTURA	F					
16	SECRETARIA MUNICIPAL DE EDUCACAO	F					8.395.810.987
17	SECRETARIA MUNICIPAL DE ASSISTENCIA SOCIAL	S	578.581.623				
18	SECRETARIA MUNICIPAL DE SAUDE	S			8.877.699.288		
22	PROCURADORIA GERAL DO MUNICIPIO DO RIO DE JANEIRO	F					
23	SECRETARIA MUNICIPAL DE PLANEJAMENTO URBANO	F					
24	SECRETARIA MUNICIPAL DE MEIO AMBIENTE DA CIDADE	F					
25	SECRETARIA MUNICIPAL DE ESPORTES	F					
26	SECRETARIA MUNICIPAL DE TRABALHO E RENDA	F				20.544.840	
28	SECRETARIA MUNICIPAL DO ENVELHECIMENTO SAUVAVEL E QUALIDADE DE VIDA	F	40.906.810				
29	SECRETARIA MUNICIPAL DE TRANSPORTES	F					
30	SECRETARIA MUNICIPAL DE CULTURA	F					
31	ENCARGOS GERAIS DO MUNICIPIO	F	78.516.000	160.278.894			
32	SECRETARIA MUNICIPAL DE HABITACAO	S					
33	SECRETARIA MUNICIPAL DE TURISMO	F					
36	SECRETARIA MUNICIPAL DE CIENCIA E TECNOLOGIA	F					
38	SECRETARIA MUNICIPAL DE PROTECAO E DEFESA DOS ANIMAIS	F					
39	SECRETARIA MUNICIPAL DE ORDEM PUBLICA	F					
40	SECRETARIA MUNICIPAL DA PESSOA COM DEFICIENCIA	S	54.671.875				
41	GABINETE DO PREFEITO	F					
43	SECRETARIA MUNICIPAL DE CONSERVACAO	F					
44	VICE PREFEITURA	F					
47	SECRETARIA ESPECIAL DE POLITICAS E PROMOCAO DA MULHER	F	593.000				
50	SECRETARIA ESPECIAL DE INTEGRACAO METROPOLITANA	F					
52	SECRETARIA MUNICIPAL DE DESENVOLVIMENTO ECONOMICO, INOVACAO E SIMPLIFICACAO	F					55.621.404
53	SECRETARIA ESPECIAL DA JUVENTUDE	F					
54	SECRETARIA ESPECIAL DE ACAO COMUNITARIA	F					
55	SECRETARIA ESPECIAL DE CIDADANIA	F					
98	RESERVA DE CONTINGENCIA	F					
TOTAL GERAL			1.045.017.029	6.513.519.300	8.877.699.288	76.166.244	8.395.810.987
TOTAL FISCAL			121.129.960	160.278.894		76.166.244	8.395.810.987

DEMONSTRATIVO DA DESPESA DOS ORÇAMENTOS FISCAL E DA SEGURIDADE SOCIAL POR PODER, ÓRGÃO E FUNÇÃO

R\$ 1

Código	ÓRGÃO Título	Esfera	FUNÇÃO				
			13	14	15	16	17
PODER LEGISLATIVO							
20	CAMARA MUNICIPAL DO RIO DE JANEIRO	F					
21	TRIBUNAL DE CONTAS DO MUNICIPIO DO RIO DE JANEIRO	F					
PODER EXECUTIVO							
10	SECRETARIA MUNICIPAL DE GOVERNO E INTEGRIDADE PUBLICA	F	48.899.111	5.562.082			
12	CONTROLADORIA GERAL DO MUNICIPIO	F					
14	SECRETARIA MUNICIPAL DE FAZENDA E PLANEJAMENTO	F					
	SECRETARIA MUNICIPAL DE FAZENDA E PLANEJAMENTO	S					
15	SECRETARIA MUNICIPAL DE INFRAESTRUTURA	F			1.174.635.256	43.620	1.000
16	SECRETARIA MUNICIPAL DE EDUCACAO	F					
17	SECRETARIA MUNICIPAL DE ASSISTENCIA SOCIAL	S		12.957.245			
18	SECRETARIA MUNICIPAL DE SAUDE	S					
22	PROCURADORIA GERAL DO MUNICIPIO DO RIO DE JANEIRO	F					
23	SECRETARIA MUNICIPAL DE PLANEJAMENTO URBANO	F	803.659		32.078.514		
24	SECRETARIA MUNICIPAL DE MEIO AMBIENTE DA CIDADE	F					149.731.842
25	SECRETARIA MUNICIPAL DE ESPORTES	F					
26	SECRETARIA MUNICIPAL DE TRABALHO E RENDA	F					
28	SECRETARIA MUNICIPAL DO ENVELHECIMENTO SAUVAVEL E QUALIDADE DE VIDA	F					
29	SECRETARIA MUNICIPAL DE TRANSPORTES	F					
30	SECRETARIA MUNICIPAL DE CULTURA	F	184.399.234				
31	ENCARGOS GERAIS DO MUNICIPIO	F			7.001.000		
32	SECRETARIA MUNICIPAL DE HABITACAO	S				155.458.187	
33	SECRETARIA MUNICIPAL DE TURISMO	F	19.688.681				
36	SECRETARIA MUNICIPAL DE CIENCIA E TECNOLOGIA	F					
38	SECRETARIA MUNICIPAL DE PROTECAO E DEFESA DOS ANIMAIS	F					
39	SECRETARIA MUNICIPAL DE ORDEM PUBLICA	F			1.000		
40	SECRETARIA MUNICIPAL DA PESSOA COM DEFICIENCIA	S					
41	GABINETE DO PREFEITO	F					
43	SECRETARIA MUNICIPAL DE CONSERVACAO	F			2.246.099.101		661.053.324
44	VICE PREFEITURA	F					
47	SECRETARIA ESPECIAL DE POLITICAS E PROMOCAO DA MULHER	F		23.653.573			
50	SECRETARIA ESPECIAL DE INTEGRACAO METROPOLITANA	F					
52	SECRETARIA MUNICIPAL DE DESENVOLVIMENTO ECONOMICO, INOVACAO E SIMPLIFICACAO	F			1.164.385		
53	SECRETARIA ESPECIAL DA JUVENTUDE	F		18.956.784			
54	SECRETARIA ESPECIAL DE ACOO COMUNITARIA	F		3.200.000		90.000.000	
55	SECRETARIA ESPECIAL DE CIDADANIA	F		6.420.021			
98	RESERVA DE CONTINGENCIA	F					
TOTAL GERAL			253.790.685	70.749.705	3.460.979.256	245.501.807	810.786.166
TOTAL FISCAL			253.790.685	57.792.460	3.460.979.256	90.043.620	810.786.166

DEMONSTRATIVO DA DESPESA DOS ORÇAMENTOS FISCAL E DA SEGURIDADE SOCIAL POR PODER, ÓRGÃO E FUNÇÃO

R\$ 1

Código	ÓRGÃO Título	Esfera	FUNÇÃO				
			18	19	22	23	26
PODER LEGISLATIVO							
20	CAMARA MUNICIPAL DO RIO DE JANEIRO	F					
21	TRIBUNAL DE CONTAS DO MUNICIPIO DO RIO DE JANEIRO	F					
PODER EXECUTIVO							
10	SECRETARIA MUNICIPAL DE GOVERNO E INTEGRIDADE PUBLICA	F	2.227.194		8.935.471		5.367.264
12	CONTROLADORIA GERAL DO MUNICIPIO	F					
14	SECRETARIA MUNICIPAL DE FAZENDA E PLANEJAMENTO	F					
	SECRETARIA MUNICIPAL DE FAZENDA E PLANEJAMENTO	S					
15	SECRETARIA MUNICIPAL DE INFRAESTRUTURA	F					178.482.692
16	SECRETARIA MUNICIPAL DE EDUCACAO	F					
17	SECRETARIA MUNICIPAL DE ASSISTENCIA SOCIAL	S					
18	SECRETARIA MUNICIPAL DE SAUDE	S					
22	PROCURADORIA GERAL DO MUNICIPIO DO RIO DE JANEIRO	F					
23	SECRETARIA MUNICIPAL DE PLANEJAMENTO URBANO	F					2.288.343
24	SECRETARIA MUNICIPAL DE MEIO AMBIENTE DA CIDADE	F	160.116.650				
25	SECRETARIA MUNICIPAL DE ESPORTES	F					
26	SECRETARIA MUNICIPAL DE TRABALHO E RENDA	F					
28	SECRETARIA MUNICIPAL DO ENVELHECIMENTO SAUVAVEL E QUALIDADE DE VIDA	F					
29	SECRETARIA MUNICIPAL DE TRANSPORTES	F					410.683.725
30	SECRETARIA MUNICIPAL DE CULTURA	F					
31	ENCARGOS GERAIS DO MUNICIPIO	F					1.000.000
32	SECRETARIA MUNICIPAL DE HABITACAO	S					
33	SECRETARIA MUNICIPAL DE TURISMO	F					127.878.507
36	SECRETARIA MUNICIPAL DE CIENCIA E TECNOLOGIA	F		45.944.466			
38	SECRETARIA MUNICIPAL DE PROTECAO E DEFESA DOS ANIMAIS	F					
39	SECRETARIA MUNICIPAL DE ORDEM PUBLICA	F					15.144.939
40	SECRETARIA MUNICIPAL DA PESSOA COM DEFICIENCIA	S					
41	GABINETE DO PREFEITO	F					
43	SECRETARIA MUNICIPAL DE CONSERVACAO	F	64.815.291				
44	VICE PREFEITURA	F					
47	SECRETARIA ESPECIAL DE POLITICAS E PROMOCAO DA MULHER	F					
50	SECRETARIA ESPECIAL DE INTEGRACAO METROPOLITANA	F					
52	SECRETARIA MUNICIPAL DE DESENVOLVIMENTO ECONOMICO, INOVACAO E SIMPLIFICACAO	F		1.000			4.000
53	SECRETARIA ESPECIAL DA JUVENTUDE	F					
54	SECRETARIA ESPECIAL DE ACOO COMUNITARIA	F					
55	SECRETARIA ESPECIAL DE CIDADANIA	F					
98	RESERVA DE CONTINGENCIA	F					
TOTAL GERAL			227.159.135	45.945.466	8.935.471	136.538.114	604.311.356
TOTAL FISCAL			227.159.135	45.945.466	8.935.471	136.538.114	604.311.356

DEMONSTRATIVO DA DESPESA DOS ORÇAMENTOS FISCAL E DA SEGURIDADE SOCIAL POR PODER, ÓRGÃO E FUNÇÃO

R\$ 1

Código	ÓRGÃO Título	Esfera	FUNÇÃO			Total	RECURSOS DO TESOURO
			27	28	99		
PODER LEGISLATIVO							
20	CAMARA MUNICIPAL DO RIO DE JANEIRO	F				752.354.385	752.354.385
21	TRIBUNAL DE CONTAS DO MUNICIPIO DO RIO DE JANEIRO	F				273.173.000	273.173.000
PODER EXECUTIVO							
10	SECRETARIA MUNICIPAL DE GOVERNO E INTEGRIDADE PUBLICA	F				258.489.192	244.314.399
12	CONTROLADORIA GERAL DO MUNICIPIO	F				76.453.588	76.453.588
14	SECRETARIA MUNICIPAL DE FAZENDA E PLANEJAMENTO	F		20.991.990		620.453.994	600.562.199
	SECRETARIA MUNICIPAL DE FAZENDA E PLANEJAMENTO	S				6.643.873.977	331.696.573
15	SECRETARIA MUNICIPAL DE INFRAESTRUTURA	F				1.724.198.666	1.710.389.915
16	SECRETARIA MUNICIPAL DE EDUCACAO	F				8.395.811.687	8.392.666.135
17	SECRETARIA MUNICIPAL DE ASSISTENCIA SOCIAL	S				591.538.868	591.538.868
18	SECRETARIA MUNICIPAL DE SAUDE	S				8.894.014.661	7.542.418.618
22	PROCURADORIA GERAL DO MUNICIPIO DO RIO DE JANEIRO	F		438.092.611		565.729.608	565.729.608
23	SECRETARIA MUNICIPAL DE PLANEJAMENTO URBANO	F				37.771.366	37.699.263
24	SECRETARIA MUNICIPAL DE MEIO AMBIENTE DA CIDADE	F				309.848.492	302.823.226
25	SECRETARIA MUNICIPAL DE ESPORTES	F	109.373.984			109.373.984	109.373.984
26	SECRETARIA MUNICIPAL DE TRABALHO E RENDA	F				20.544.840	20.544.840
28	SECRETARIA MUNICIPAL DO ENVELHECIMENTO SAUVAVEL E QUALIDADE DE VIDA	F				48.580.053	48.580.053
29	SECRETARIA MUNICIPAL DE TRANSPORTES	F				410.683.725	409.069.989
30	SECRETARIA MUNICIPAL DE CULTURA	F				184.399.234	184.399.234
31	ENCARGOS GERAIS DO MUNICIPIO	F		3.154.495.417		5.445.429.190	5.445.429.190
32	SECRETARIA MUNICIPAL DE HABITACAO	S				155.458.187	155.458.187
33	SECRETARIA MUNICIPAL DE TURISMO	F				147.567.188	141.715.225
36	SECRETARIA MUNICIPAL DE CIENCIA E TECNOLOGIA	F				45.944.466	45.944.466
38	SECRETARIA MUNICIPAL DE PROTECAO E DEFESA DOS ANIMAIS	F				25.874.038	25.874.038
39	SECRETARIA MUNICIPAL DE ORDEM PUBLICA	F				684.062.994	658.389.515
40	SECRETARIA MUNICIPAL DA PESSOA COM DEFICIENCIA	S				54.671.875	54.671.875
41	GABINETE DO PREFEITO	F				132.032.675	132.032.675
43	SECRETARIA MUNICIPAL DE CONSERVACAO	F				2.971.967.716	2.758.568.615
44	VICE PREFEITURA	F				74.200	74.200
47	SECRETARIA ESPECIAL DE POLITICAS E PROMOCAO DA MULHER	F				24.246.573	24.246.573
50	SECRETARIA ESPECIAL DE INTEGRACAO METROPOLITANA	F				153.000	153.000
52	SECRETARIA MUNICIPAL DE DESENVOLVIMENTO ECONOMICO, INOVACAO E SIMPLIFICACAO	F				56.790.789	56.790.789
53	SECRETARIA ESPECIAL DA JUVENTUDE	F				24.899.822	24.899.822
54	SECRETARIA ESPECIAL DE ACOO COMUNITARIA	F				98.185.500	98.185.500
55	SECRETARIA ESPECIAL DE CIDADANIA	F				6.420.021	6.420.021
98	RESERVA DE CONTINGENCIA	F			62.618.000	62.618.000	62.618.000
TOTAL GERAL			109.373.984	3.613.580.018	62.618.000	39.853.689.554	31.885.259.568
TOTAL FISCAL			109.373.984	3.613.580.018	62.618.000	23.514.131.986	23.209.475.447

DEMONSTRATIVO DA DESPESA DOS ORÇAMENTOS FISCAL E DA SEGURIDADE SOCIAL POR PODER, ÓRGÃO E FUNÇÃO

R\$ 1

Código	ÓRGÃO Título	Esfera	RECURSOS DE OUTRAS FONTES
PODER LEGISLATIVO			
20	CAMARA MUNICIPAL DO RIO DE JANEIRO	F	
21	TRIBUNAL DE CONTAS DO MUNICIPIO DO RIO DE JANEIRO	F	
PODER EXECUTIVO			
10	SECRETARIA MUNICIPAL DE GOVERNO E INTEGRIDADE PUBLICA	F	14.174.793
12	CONTROLADORIA GERAL DO MUNICIPIO	F	
14	SECRETARIA MUNICIPAL DE FAZENDA E PLANEJAMENTO	F	19.891.795
	SECRETARIA MUNICIPAL DE FAZENDA E PLANEJAMENTO	S	6.312.177.404
15	SECRETARIA MUNICIPAL DE INFRAESTRUTURA	F	13.808.751
16	SECRETARIA MUNICIPAL DE EDUCACAO	F	3.145.552
17	SECRETARIA MUNICIPAL DE ASSISTENCIA SOCIAL	S	
18	SECRETARIA MUNICIPAL DE SAUDE	S	1.351.596.043
22	PROCURADORIA GERAL DO MUNICIPIO DO RIO DE JANEIRO	F	
23	SECRETARIA MUNICIPAL DE PLANEJAMENTO URBANO	F	72.103
24	SECRETARIA MUNICIPAL DE MEIO AMBIENTE DA CIDADE	F	7.025.266
25	SECRETARIA MUNICIPAL DE ESPORTES	F	
26	SECRETARIA MUNICIPAL DE TRABALHO E RENDA	F	
28	SECRETARIA MUNICIPAL DO ENVELHECIMENTO SAUVAVEL E QUALIDADE DE VIDA	F	
29	SECRETARIA MUNICIPAL DE TRANSPORTES	F	1.613.736
30	SECRETARIA MUNICIPAL DE CULTURA	F	
31	ENCARGOS GERAIS DO MUNICIPIO	F	
32	SECRETARIA MUNICIPAL DE HABITACAO	S	
33	SECRETARIA MUNICIPAL DE TURISMO	F	5.851.963
36	SECRETARIA MUNICIPAL DE CIENCIA E TECNOLOGIA	F	
38	SECRETARIA MUNICIPAL DE PROTECAO E DEFESA DOS ANIMAIS	F	
39	SECRETARIA MUNICIPAL DE ORDEM PUBLICA	F	25.673.479
40	SECRETARIA MUNICIPAL DA PESSOA COM DEFICIENCIA	S	
41	GABINETE DO PREFEITO	F	
43	SECRETARIA MUNICIPAL DE CONSERVACAO	F	213.399.101
44	VICE PREFEITURA	F	
47	SECRETARIA ESPECIAL DE POLITICAS E PROMOCAO DA MULHER	F	
50	SECRETARIA ESPECIAL DE INTEGRACAO METROPOLITANA	F	
52	SECRETARIA MUNICIPAL DE DESENVOLVIMENTO ECONOMICO, INOVACAO E SIMPLIFICACAO	F	
53	SECRETARIA ESPECIAL DA JUVENTUDE	F	
54	SECRETARIA ESPECIAL DE ACOO COMUNITARIA	F	
55	SECRETARIA ESPECIAL DE CIDADANIA	F	
98	RESERVA DE CONTINGENCIA	F	
TOTAL GERAL			7.968.429.986
TOTAL FISCAL			304.656.539


DEMONSTRATIVO DA DESPESA DOS ORÇAMENTOS FISCAL E DA SEGURIDADE SOCIAL POR PODER, ÓRGÃO E FUNÇÃO

R\$ 1

Código	ÓRGÃO		Esfera	FUNÇÃO				
	Título			01	02	04	06	07
	TOTAL SEGURIDADE SOCIAL						16.315.373	


DEMONSTRATIVO DA DESPESA DOS ORÇAMENTOS FISCAL E DA SEGURIDADE SOCIAL POR PODER, ÓRGÃO E FUNÇÃO

R\$ 1

Código	ÓRGÃO		Esfera	FUNÇÃO				
	Título			08	09	10	11	12
	TOTAL SEGURIDADE SOCIAL			923.887.069	6.353.240.406	8.877.699.288		


DEMONSTRATIVO DA DESPESA DOS ORÇAMENTOS FISCAL E DA SEGURIDADE SOCIAL POR PODER, ÓRGÃO E FUNÇÃO

R\$ 1

Código	ÓRGÃO		Esfera	FUNÇÃO				
	Título			13	14	15	16	17
	TOTAL SEGURIDADE SOCIAL				12.957.245		155.458.187	



DEMONSTRATIVO DA DESPESA DOS ORÇAMENTOS FISCAL E DA SEGURIDADE SOCIAL POR PODER, ÓRGÃO E FUNÇÃO

R\$ 1

Código	ÓRGÃO		Esfera	FUNÇÃO				
	Título			18	19	22	23	26
TOTAL SEGURIDADE SOCIAL								


DEMONSTRATIVO DA DESPESA DOS ORÇAMENTOS FISCAL E DA SEGURIDADE SOCIAL POR PODER, ÓRGÃO E FUNÇÃO

R\$ 1

Código	ÓRGÃO		FUNÇÃO			Total	RECURSOS DO TESOURO
	Título	Esfera	27	28	99		
TOTAL SEGURIDADE SOCIAL						16.339.557.568	8.675.784.121

**DEMONSTRATIVO DA DESPESA DOS ORÇAMENTOS FISCAL E DA SEGURIDADE SOCIAL POR PODER, ÓRGÃO E FUNÇÃO**

R\$ 1

Código	ÓRGÃO Título	Esfera	RECURSOS DE OUTRAS FONTES
	TOTAL SEGURIDADE SOCIAL		7.663.773.447

**DEMONSTRATIVOS DA RECEITA E DA DESPESA
POR CATEGORIA ECONÔMICA E SEUS DESDOBRAMENTOS**



DEMONSTRATIVO DA RECEITA E DESPESA DOS ORÇAMENTOS FISCAL E DA SEGURIDADE SOCIAL POR CATEGORIA ECONÔMICA E SEUS DESDOBRAMENTOS
RECURSOS DE TODAS AS FONTES

R\$ 1

RECEITA	
RECEITAS CORRENTES	38.564.765.179
Impostos, Taxas e Contribuições de Melhoria	15.175.712.502
Contribuições	5.657.166.552
Receita Patrimonial	2.816.836.410
Receita Industrial	8.715.594
Receita de Serviço	340.854.137
Transferências Correntes	13.545.739.415
Outras Receitas Correntes	1.019.740.569

TOTAL	38.564.765.179
--------------	-----------------------

Superávit do Orçamento Corrente	2.691.375.699
---------------------------------	---------------

RECEITAS DE CAPITAL	1.288.924.375
Operações de Crédito	974.550.088
Alienações de Bens	116.154.281
Amortizações de Empréstimos	94.897
Transferências de Capital	198.125.109
Outras Receitas de Capital	

TOTAL	3.980.300.074
--------------	----------------------

DESPESA	
DESPESAS CORRENTES	35.873.389.480
Pessoal e Encargos Sociais	21.359.503.117
Juros e Encargos da Dívida	748.492.194
Outras Despesas Correntes	13.765.394.169

Superávit do Orçamento Corrente	2.691.375.699
---------------------------------	---------------

TOTAL	38.564.765.179
--------------	-----------------------

DESPESAS DE CAPITAL	3.917.682.074
Investimentos	2.355.922.302
Inversões Financeiras	300.185.200
Amortização da Dívida	1.261.574.572

Superávit do Orçamento	62.618.000
------------------------	------------

TOTAL	3.980.300.074
--------------	----------------------

RESUMO			
RECEITAS CORRENTES	38.564.765.179	DESPESAS CORRENTES	35.873.389.480
RECEITAS DE CAPITAL	1.288.924.375	DESPESAS DE CAPITAL	3.917.682.074
		RESERVA DE CONTINGÊNCIA	62.618.000
TOTAL	39.853.689.554	TOTAL	39.853.689.554



DEMONSTRATIVO DA RECEITA E DESPESA DO ORÇAMENTO FISCAL POR CATEGORIA ECONÔMICA E SEUS DESDOBRAMENTOS
RECURSOS DE TODAS AS FONTES

R\$ 1

RECEITA	
RECEITAS CORRENTES	27.701.241.799
Impostos, Taxas e Contribuições de Melhoria	15.121.089.421
Contribuições	411.838.093
Receita Patrimonial	2.338.404.659
Receita Industrial	8.715.594
Receita de Serviço	266.125.138
Transferências Correntes	9.077.215.930
Outras Receitas Correntes	477.852.964

TOTAL 27.701.241.799

Superávit do Orçamento Corrente 7.625.285.709

RECEITAS DE CAPITAL	1.238.924.375
Operações de Crédito	974.550.088
Alienações de Bens	66.154.281
Amortizações de Empréstimos	94.897
Transferências de Capital	198.125.109
Outras Receitas de Capital	

TOTAL 8.864.210.084

DESPESA	
DESPESAS CORRENTES	20.075.956.090
Pessoal e Encargos Sociais	12.260.110.912
Juros e Encargos da Dívida	748.492.194
Outras Despesas Correntes	7.067.352.984

Superávit do Orçamento Corrente 7.625.285.709

TOTAL 27.701.241.799

DESPESAS DE CAPITAL	3.375.557.896
Investimentos	1.813.799.124
Inversões Financeiras	300.184.200
Amortização da Dívida	1.261.574.572

Transferência p/ o Orçamento da Seguridade 5.426.034.188
 Superávit do Orçamento 62.618.000

TOTAL 8.864.210.084

RESUMO			
RECEITAS CORRENTES	27.701.241.799	DESPESAS CORRENTES	20.075.956.090
RECEITAS DE CAPITAL	1.238.924.375	DESPESAS DE CAPITAL	3.375.557.896
(-)TRANSF.P/O ORÇ.SEGURIDADE	5.426.034.188	RESERVA DE CONTINGÊNCIA	62.618.000
TOTAL	23.514.131.986	TOTAL	23.514.131.986



DEMONSTRATIVO DA RECEITA E DESPESA DO ORÇAMENTO DA SEGURIDADE SOCIAL POR CATEGORIA ECONÔMICA E SEUS DESDOBRAMENTOS
RECURSOS DE TODAS AS FONTES

R\$ 1

RECEITA	
RECEITAS CORRENTES	10.863.523.380
Impostos, Taxas e Contribuições de Melhoria	54.623.081
Contribuições	5.245.328.459
Receita Patrimonial	478.431.751
Receita Industrial	
Receita de Serviço	74.728.999
Transferências Correntes	4.468.523.485
Outras Receitas Correntes	541.887.605
Déficit do Orçamento Corrente	4.933.910.010
TOTAL	15.797.433.390

RECEITAS DE CAPITAL	50.000.000
Operações de Crédito	
Alienações de Bens	50.000.000
Amortizações de Empréstimos	
Transferências de Capital	
Outras Receitas de Capital	
Transferência p/ o Orçamento da Seguridade	5.426.034.188
TOTAL	5.476.034.188

DESPESA	
DESPESAS CORRENTES	15.797.433.390
Pessoal e Encargos Sociais	9.099.392.205
Juros e Encargos da Dívida	
Outras Despesas Correntes	6.698.041.185
TOTAL	15.797.433.390

Déficit do Orçamento Corrente	4.933.910.010
DESPESAS DE CAPITAL	542.124.178
Investimentos	542.123.178
Inversões Financeiras	1.000
Amortização da Dívida	
Superávlt do Orçamento	
TOTAL	5.476.034.188

RESUMO			
RECEITAS CORRENTES	10.863.523.380	DESPESAS CORRENTES	15.797.433.390
RECEITAS DE CAPITAL	50.000.000	DESPESAS DE CAPITAL	542.124.178
TRANSF.DO ORÇAMENTO FISCAL	5.426.034.188	RESERVA DE CONTINGÊNCIA	
TOTAL	16.339.557.568	TOTAL	16.339.557.568

**DEMONSTRATIVO DA RECEITA E
PLANOS DE APLICAÇÃO DOS FUNDOS ESPECIAIS**


DEMONSTRATIVO DA RECEITA E PLANOS DE APLICAÇÃO DOS FUNDOS ESPECIAIS

R\$ 1

RECEITA		DESPESA			
CÓDIGO	ESPECIFICAÇÃO	VALOR	CÓDIGO	ESPECIFICAÇÃO	VALOR
FUNDO MUNICIPAL PARA ATENDIMENTO DOS DIREITOS DA CRIANÇA E DO ADOLESCENTE - FMADCA					
1000.00.00	RECEITAS CORRENTES	1.486.242	3000.00.00	DESPESAS CORRENTES	1.486.242
1300.00.00	RECEITA PATRIMONIAL	233.840	3300.00.00	OUTRAS DESPESAS CORRENTES	1.486.242
1320.00.00	VALORES MOBILIARIOS	233.840	3350.00.00	TRANSFERENCIAS A INSTITUICOES PRIVADAS SEM FINS LUCRATIVOS	951.354
1321.00.00	JUROS E CORRECOES MONETARIAS	233.840	3350.39.00	OUTROS SERVICOS DE TERCEIROS - PESSOA JURIDICA	951.354
1321.01.00	REMUNERACAO DE DEPOSITOS BANCARIOS	233.840	3390.00.00	APLICACOES DIRETAS	434.888
1321.01.00	REMUNERACAO DE DEPOSITOS BANCARIOS	233.840	3390.39.00	OUTROS SERVICOS DE TERCEIROS - PESSOA JURIDICA	334.888
1321.01.00	REMUNERACAO DE DEPOSITOS BANCARIOS - PRINCIPAL	233.840	3390.47.00	OBRIGACOES TRIBUTARIAS E CONTRIBUTIVAS	100.000
1900.00.00	OUTRAS RECEITAS CORRENTES	1.252.402	3391.00.00	APLIC. DIRETA DECOR. DE OPER. ENTRE ORG., FUNDOS E ENTID. INTEG. DO ORC. FISC. E SEG. SOC.	100.000
1990.00.00	DEMAIS RECEITAS CORRENTES	1.252.402	3391.39.00	OUTROS SERVICOS DE TERCEIROS - PESSOA JURIDICA	100.000
1999.00.00	OUTRAS RECEITAS CORRENTES	1.252.402			
1999.99.00	OUTRAS RECEITAS	1.252.402			
1999.99.00	OUTRAS RECEITAS NAO ARRECADADAS E NAO PROJETADAS PELA RFB - PRIMARIA	1.252.402			
1999.99.20	OUTRAS RECEITAS NAO ARRECADADAS E NAO PROJETADAS PELA RFB - PRIMARIA - PRINCIPAL	1.252.402			
TOTAL		1.486.242	TOTAL		1.486.242
FUNDO MUNICIPAL PARA ATENDIMENTO DOS DIREITOS DA CRIANÇA E DO ADOLESCENTE - FMADCA					


DEMONSTRATIVO DA RECEITA E PLANOS DE APLICAÇÃO DOS FUNDOS ESPECIAIS
R\$ 1

RECEITA			DESPESA		
CÓDIGO	ESPECIFICAÇÃO	VALOR	CÓDIGO	ESPECIFICAÇÃO	VALOR
FUNDO MUNICIPAL DE ASSISTENCIA SOCIAL - FMAS					
1000.00.00	RECEITAS CORRENTES	56.056.654	3000.00.00	DESPESAS CORRENTES	210.797.549
1300.00.00	RECEITA PATRIMONIAL	1.211.320	3300.00.00	OUTRAS DESPESAS CORRENTES	210.797.549
1320.00.00	VALORES MOBILIARIOS	1.211.320	3350.00.00	TRANSFERENCIAS A INSTITUICOES PRIVADAS SEM FINS LUCRATIVOS	149.806.515
1321.00.00	JUROS E CORRECOES MONETARIAS	1.211.320	3350.39.00	OUTROS SERVICOS DE TERCEIROS - PESSOA JURIDICA	149.806.515
1321.01.00	REMUNERACAO DE DEPOSITOS BANCARIOS	1.211.320	3390.00.00	APLICACOES DIRETAS	60.921.034
1321.01.00	REMUNERACAO DE DEPOSITOS BANCARIOS	1.211.320	3390.30.00	MATERIAL DE CONSUMO	359.431
1321.01.00	REMUNERACAO DE DEPOSITOS BANCARIOS - PRINCIPAL	1.211.320	3390.39.00	OUTROS SERVICOS DE TERCEIROS - PESSOA JURIDICA	60.561.603
1700.00.00	TRANSFERENCIAS CORRENTES	54.845.334	3391.00.00	APLIC. DIRETA DECOR. DE OPER. ENTRE ORG., FUNDOS E ENTID. INTEG. DO ORC. FISC. E SEG. SOC.	70.000
1710.00.00	TRANSFERENCIAS DA UNIAO E DE SUAS ENTIDADES	54.845.334	3391.39.00	OUTROS SERVICOS DE TERCEIROS - PESSOA JURIDICA	70.000
1716.00.00	TRANSFERENCIAS DE RECURSOS DO FUNDO NACIONAL DE ASSISTENCIA SOCIAL - FNAS	50.095.334	4000.00.00	DESPESAS DE CAPITAL	138.202
1716.50.00	TRANSFERENCIAS DE RECURSOS DO FUNDO NACIONAL DE ASSISTENCIA SOCIAL - FNAS	50.095.334	4400.00.00	INVESTIMENTOS	138.202
1716.50.00	TRANSFERENCIAS DE RECURSOS DO FUNDO NACIONAL DE ASSISTENCIA SOCIAL - FNAS	50.095.334	4490.00.00	APLICACOES DIRETAS	138.202
1716.50.00	TRANSFERENCIAS DE RECURSOS DO FUNDO NACIONAL DE ASSISTENCIA SOCIAL - FNAS - PRINCIPAL	50.095.334	4490.52.00	EQUIPAMENTOS E MATERIAL PERMANENTE	138.202
1717.00.00	TRANSFERENCIAS DE CONVENIOS DA UNIAO E DE SUAS ENTIDADES	4.750.000			
1717.52.00	TRANSFERENCIAS DE CONVENIOS DA UNIAO DESTINADAS A PROGRAMAS DE ASSISTENCIA SOCIAL	4.750.000			
1717.52.00	TRANSFERENCIAS DE CONVENIOS DA UNIAO DESTINADAS A PROGRAMAS DE ASSISTENCIA SOCIAL	4.750.000			
1717.52.00	TRANSFERENCIAS DE CONVENIOS DA UNIAO DESTINADAS A PROGRAMAS DE ASSISTENCIA SOCIAL - PRINCIPAL	4.750.000			
9000.00.00	RECURSOS PROVENIENTES DO TESOIRO MUNICIPAL	154.879.097			
9900.00.00	RECURSOS PROVENIENTES DO TESOIRO MUNICIPAL	154.879.097			
9990.00.00	RECURSOS PROVENIENTES DO TESOIRO MUNICIPAL	154.879.097			
9999.00.00	RECURSOS PROVENIENTES DO TESOIRO MUNICIPAL	154.879.097			
9999.99.00	RECURSOS PROVENIENTES DO TESOIRO MUNICIPAL	154.879.097			
9999.99.00	RECURSOS PROVENIENTES DO TESOIRO MUNICIPAL	154.879.097			
9999.99.99	RECURSOS PROVENIENTES DO TESOIRO MUNICIPAL	154.879.097			
	TOTAL	210.935.751		TOTAL	210.935.751
	FUNDO MUNICIPAL DE ASSISTENCIA SOCIAL - FMAS				


DEMONSTRATIVO DA RECEITA E PLANOS DE APLICAÇÃO DOS FUNDOS ESPECIAIS

R\$ 1

RECEITA			DESPESA		
CÓDIGO	ESPECIFICAÇÃO	VALOR	CÓDIGO	ESPECIFICAÇÃO	VALOR
FUNDO MUNICIPAL DE SAUDE - FMS					
1000.00.00	RECEITAS CORRENTES	3.183.141.233	3000.00.00	DESPESAS CORRENTES	7.115.290.744
1100.00.00	IMPOSTOS, TAXAS E CONTRIBUICOES DE MELHORIA	54.623.081	3100.00.00	PESSOAL E ENCARGOS SOCIAIS	1.629.980.000
1120.00.00	TAXAS	54.623.081	3190.00.00	APLICACOES DIRETAS	1.252.680.000
1121.00.00	TAXAS PELO EXERCICIO DO PODER DE POLICIA	54.623.081	3190.04.00	CONTRATAÇÃO POR TEMPO DETERMINADO	71.065.000
1121.50.00	TAXA DE FISCALIZACAO DE VIGILANCIA SANITARIA	54.623.081	3190.11.00	VENCIMENTOS E VANTAGENS FIXAS - PESSOAL CIVIL	1.063.786.000
1121.50.00	TAXA DE FISCALIZACAO DE VIGILANCIA SANITARIA	54.623.081	3190.13.00	OBRIGACOES PATRONAIS	16.163.000
1121.50.00	TAXA DE FISCALIZACAO DE VIGILANCIA SANITARIA - MULTAS E JUROS	110.211	3190.16.00	OUTRAS DESPESAS VARIÁVEIS - PESSOAL CIVIL	64.692.000
1121.50.00	TAXA DE FISCALIZACAO DE VIGILANCIA SANITARIA - DIVIDA ATIVA - MULTAS E JUROS	1.802.743	3190.49.00	AUXILIO-TRANSPORTE	17.938.000
1121.50.00	TAXA DE FISCALIZACAO DE VIGILANCIA SANITARIA - DIVIDA ATIVA	2.004.396	3190.92.00	DESPESAS DE EXERCÍCIOS ANTERIORES	18.252.000
1121.50.00	TAXA DE FISCALIZACAO DE VIGILANCIA SANITARIA - PRINCIPAL	50.705.731	3190.96.00	RESSARCIMENTO DE DESPESAS DE PESSOAL REQUISITADO	784.000
1300.00.00	RECEITA PATRIMONIAL	13.731.201	3191.00.00	APLIC. DIRETA DECOR. DE OPER. ENTRE ORG., FUNDOS E ENTID. INTEG. DO ORC. FISC. E SEG. SOC.	377.300.000
1320.00.00	VALORES MOBILIARIOS	13.731.201	3191.13.00	OBRIGACOES PATRONAIS	377.300.000
1321.00.00	JUROS E CORRECOES MONETARIAS	13.731.201	3300.00.00	OUTRAS DESPESAS CORRENTES	5.485.310.744
1321.01.00	REMUNERACAO DE DEPOSITOS BANCARIOS	13.731.201	3320.00.00	TRANSFERENCIAS A UNIAO	6.369.364
1321.01.00	REMUNERACAO DE DEPOSITOS BANCARIOS	13.731.201	3320.39.00	OUTROS SERVICOS DE TERCEIROS - PESSOA JURIDICA	6.369.364
1321.01.00	REMUNERACAO DE DEPOSITOS BANCARIOS - PRINCIPAL	13.731.201	3330.00.00	TRANSFERENCIAS A ESTADOS E AO DISTRITO FEDERAL	1.000
1600.00.00	RECEITA DE SERVICOS	1.199.642	3330.39.00	OUTROS SERVICOS DE TERCEIROS - PESSOA JURIDICA	1.000
1630.00.00	SERVICOS E ATIVIDADES REFERENTES A SAUDE	1.199.642	3350.00.00	TRANSFERENCIAS A INSTITUICOES PRIVADAS SEM FINS LUCRATIVOS	2.111.347.245
1631.00.00	SERVICOS DE ATENDIMENTO A SAUDE	1.199.642	3350.39.00	OUTROS SERVICOS DE TERCEIROS - PESSOA JURIDICA	750.179.224
1631.50.00	SERVICOS HOSPITALARES	1.199.642	3350.85.00	CONTRATOS DE GESTAO	1.361.168.021
1631.50.00	SERVICOS HOSPITALARES	1.199.642	3390.00.00	APLICACOES DIRETAS	2.008.278.220
1631.50.00	SERVICOS HOSPITALARES - PRINCIPAL	1.199.642	3390.37.00	LOCACAO DE MAO-DE-OBRA	130.660.389
1700.00.00	TRANSFERENCIAS CORRENTES	3.100.778.100	3390.39.00	OUTROS SERVICOS DE TERCEIROS - PESSOA JURIDICA	1.355.935.594
1710.00.00	TRANSFERENCIAS DA UNIAO E DE SUAS ENTIDADES	2.365.475.562	3390.40.00	SERVICOS DE TECNOLOGIA DA INFORMACAO E COMUNICACAO - PESSOA JURIDICA	9.351.505
1713.00.00	TRANSFERENCIAS DE RECURSOS DO SISTEMA UNICO DE SAUDE - SUS	2.365.475.562	3390.47.00	OBRIGACOES TRIBUTARIAS E CONTRIBUTIVAS	35.893.140
1713.50.00	TRANSFERENCIAS DE RECURSOS DO SISTEMA UNICO DE SAUDE - SUS - REPASSES FUNDO A FUNDO - BLOCO DE MANUTENCAO DAS ACOES E SERVICOS PUBLICOS DE SAUDE	2.365.475.562	3390.48.00	OUTROS AUXILIOS FINANCEIROS A PESSOAS FISICAS	7.355.640
1713.50.00	TRANSFERENCIAS DE RECURSOS DO BLOCO DE MANUTENCAO DAS ACOES E SERVICOS PUBLICOS DE SAUDE - ATENCAO PRIMARIA	556.012.676	3390.67.00	DEPOSITOS COMPULSORIOS	10.277.056
1713.50.10	TRANSFERENCIAS DE RECURSOS DO BLOCO DE MANUTENCAO DAS ACOES E SERVICOS PUBLICOS DE SAUDE - ATENCAO PRIMARIA - PRINCIPAL	556.012.676	3390.14.00	DIARIAS - CIVIL	1.224.000
1713.50.00	TRANSFERENCIAS DE RECURSOS DO BLOCO DE MANUTENCAO DAS ACOES E SERVICOS PUBLICOS DE SAUDE - ATENCAO ESPECIALIZADA	1.621.765.809	3390.30.00	MATERIAL DE CONSUMO	383.315.821
1713.50.20	TRANSFERENCIAS DE RECURSOS DO BLOCO DE MANUTENCAO DAS ACOES E SERVICOS PUBLICOS DE SAUDE - ATENCAO ESPECIALIZADA - PRINCIPAL	1.621.765.809	3390.32.00	MATERIAL DE DISTRIBUICAO GRATUITA	7.848.960
1713.50.00	TRANSFERENCIAS DE RECURSOS DO BLOCO DE MANUTENCAO DAS ACOES E SERVICOS PUBLICOS DE SAUDE - VIGILANCIA EM SAUDE	80.248.778	3390.33.00	PASSAGENS E DESPESAS COM LOCOMOCAO	144.000
1713.50.30	TRANSFERENCIAS DE RECURSOS DO BLOCO DE MANUTENCAO DAS ACOES E SERVICOS PUBLICOS DE SAUDE - VIGILANCIA EM SAUDE - PRINCIPAL	80.248.778	3390.35.00	SERVICOS DE CONSULTORIA	306.569
1713.50.00	TRANSFERENCIAS DE RECURSOS DO BLOCO DE MANUTENCAO DAS ACOES E SERVICOS PUBLICOS DE SAUDE - ASSISTENCIA FARMACEUTICA	41.072.586	3390.36.00	OUTROS SERVICOS DE TERCEIROS - PESSOA FISICA	65.965.546
1713.50.40	TRANSFERENCIAS DE RECURSOS DO BLOCO DE MANUTENCAO DAS ACOES E SERVICOS PUBLICOS DE SAUDE - ASSISTENCIA FARMACEUTICA - PRINCIPAL	41.072.586	3391.00.00	APLIC. DIRETA DECOR. DE OPER. ENTRE ORG., FUNDOS E ENTID. INTEG. DO ORC. FISC. E SEG. SOC.	1.359.314.915
1713.50.00	TRANSFERENCIAS DE RECURSOS DO BLOCO DE MANUTENCAO DAS ACOES E SERVICOS PUBLICOS DE SAUDE - GESTAO DO SUS	103.610	3391.39.00	OUTROS SERVICOS DE TERCEIROS - PESSOA JURIDICA	1.348.176.244
1713.50.50	TRANSFERENCIAS DE RECURSOS DO BLOCO DE MANUTENCAO DAS ACOES E SERVICOS PUBLICOS DE SAUDE - GESTAO DO SUS - PRINCIPAL	103.610	3391.40.00	SERVICOS DE TECNOLOGIA DA INFORMACAO E COMUNICACAO - PESSOA JURIDICA	11.138.671
1713.50.00	TRANSFERENCIAS DE RECURSOS DO BLOCO DE MANUTENCAO DAS ACOES E SERVICOS PUBLICOS DE SAUDE - OUTROS PROGRAMAS	66.272.103	4000.00.00	DESPESAS DE CAPITAL	410.746.543
1713.50.90	TRANSFERENCIAS DE RECURSOS DO BLOCO DE MANUTENCAO DAS ACOES E SERVICOS PUBLICOS DE SAUDE - OUTROS PROGRAMAS - PRINCIPAL	66.272.103	4400.00.00	INVESTIMENTOS	410.746.543
1720.00.00	TRANSFERENCIAS DOS ESTADOS E DO DISTRITO FEDERAL E DE SUAS ENTIDADES	735.302.538	4490.00.00	APLICACOES DIRETAS	410.746.543
1723.00.00	TRANSFERENCIAS DE RECURSOS DO SISTEMA UNICO DE SAUDE - SUS	735.302.538	4490.47.00	OBRIGACOES TRIBUTARIAS E CONTRIBUTIVAS	50.000
1723.50.00	TRANSFERENCIAS DE RECURSOS DO SISTEMA UNICO DE SAUDE - SUS	735.302.538	4490.51.00	OBRAS E INSTALACOES	338.744.914
			4490.52.00	EQUIPAMENTOS E MATERIAL PERMANENTE	71.950.629
			4490.61.00	AQUISICAO DE IMOVEIS	1.000


DEMONSTRATIVO DA RECEITA E PLANOS DE APLICAÇÃO DOS FUNDOS ESPECIAIS

R\$ 1

RECEITA			DESPESA		
CÓDIGO	ESPECIFICAÇÃO	VALOR	CÓDIGO	ESPECIFICAÇÃO	VALOR
1723.50.00	TRANSFERENCIAS DE RECURSOS DO SISTEMA UNICO DE SAUDE – SUS	735.302.538			
1723.50.00	TRANSFERENCIAS DE RECURSOS DO SISTEMA UNICO DE SAUDE – SUS - PRINCIPAL	735.302.538			
1900.00.00	OUTRAS RECEITAS CORRENTES	12.809.209			
1910.00.00	MULTAS ADMINISTRATIVAS, CONTRATUAIS E JUDICIAIS	11.536.102			
1911.00.00	MULTAS ADMINISTRATIVAS, CONTRATUAIS E JUDICIAIS	11.536.102			
1911.01.00	MULTAS PREVISTAS EM LEGISLACAO ESPECIFICA	11.536.102			
1911.01.00	MULTAS PREVISTAS EM LEGISLACAO ESPECIFICA	11.536.102			
1911.01.00	MULTAS PREVISTAS EM LEGISLACAO ESPECIFICA - PRINCIPAL	8.706.268			
1911.01.00	MULTAS PREVISTAS EM LEGISLACAO ESPECIFICA - DIVIDA ATIVA	2.829.834			
1990.00.00	DEMAIS RECEITAS CORRENTES	1.273.107			
1999.00.00	OUTRAS RECEITAS CORRENTES	1.273.107			
1999.99.00	OUTRAS RECEITAS	1.273.107			
1999.99.00	OUTRAS RECEITAS NAO ARRECADADAS E NAO PROJETADAS PELA RFB - PRIMARIA	1.273.107			
1999.99.20	OUTRAS RECEITAS NAO ARRECADADAS E NAO PROJETADAS PELA RFB - PRIMARIA - PRINCIPAL	56.071			
1999.99.20	OUTRAS RECEITAS - PRIMARIAS - DIVIDA ATIVA - MULTAS E JUROS	1.217.036			
9000.00.00	RECURSOS PROVENIENTES DO TESOURO MUNICIPAL	4.342.896.054			
9900.00.00	RECURSOS PROVENIENTES DO TESOURO MUNICIPAL	4.342.896.054			
9990.00.00	RECURSOS PROVENIENTES DO TESOURO MUNICIPAL	4.342.896.054			
9999.00.00	RECURSOS PROVENIENTES DO TESOURO MUNICIPAL	4.342.896.054			
9999.99.00	RECURSOS PROVENIENTES DO TESOURO MUNICIPAL	4.342.896.054			
9999.99.00	RECURSOS PROVENIENTES DO TESOURO MUNICIPAL	4.342.896.054			
9999.99.99	RECURSOS PROVENIENTES DO TESOURO MUNICIPAL	4.342.896.054			
	TOTAL	7.526.037.287		TOTAL	7.526.037.287
	FUNDO MUNICIPAL DE SAUDE - FMS				


DEMONSTRATIVO DA RECEITA E PLANOS DE APLICAÇÃO DOS FUNDOS ESPECIAIS

R\$ 1

RECEITA		DESPESA			
CÓDIGO	ESPECIFICAÇÃO	VALOR	CÓDIGO	ESPECIFICAÇÃO	VALOR
FUNDO ORCAMENTARIO ESPECIAL DA PGM - FOEPGM					
1000.00.00	RECEITAS CORRENTES	22.508.855	3000.00.00	DESPESAS CORRENTES	23.151.255
1600.00.00	RECEITA DE SERVICOS	446.434	3100.00.00	PESSOAL E ENCARGOS SOCIAIS	794.000
1610.00.00	SERVICOS ADMINISTRATIVOS E COMERCIAIS GERAIS	446.434	3190.00.00	APLICACOES DIRETAS	794.000
1611.00.00	SERVICOS ADMINISTRATIVOS E COMERCIAIS GERAIS	446.434	3190.11.00	VENCIMENTOS E VANTAGENS FIXAS - PESSOAL CIVIL	794.000
1611.02.00	INSCRICAO EM CONCURSOS E PROCESSOS SELETIVOS	446.434	3300.00.00	OUTRAS DESPESAS CORRENTES	22.357.255
1611.02.00	INSCRICAO EM CONCURSOS E PROCESSOS SELETIVOS	446.434	3390.00.00	APLICACOES DIRETAS	21.330.103
1611.02.00	INSCRICAO EM CONCURSOS E PROCESSOS SELETIVOS - PRINCIPAL	446.434	3390.08.00	OUTROS BENEFICIOS ASSISTENCIAIS	7.000.000
1900.00.00	OUTRAS RECEITAS CORRENTES	22.062.421	3390.14.00	DIARIAS - CIVIL	30.000
1920.00.00	INDENIZACOES, RESTITUICOES E RESSARCIMENTOS	938	3390.30.00	MATERIAL DE CONSUMO	528.444
1922.00.00	RESTITUICOES	938	3390.36.00	OUTROS SERVICOS DE TERCEIROS - PESSOA FISICA	3.017.941
1922.99.00	OUTRAS RESTITUICOES	938	3390.37.00	LOCACAO DE MAO-DE-OBRA	2.970.461
1922.99.00	OUTRAS RESTITUICOES	938	3390.39.00	OUTROS SERVICOS DE TERCEIROS - PESSOA JURIDICA	5.000.800
1922.99.00	OUTRAS RESTITUICOES - PRINCIPAL	938	3390.40.00	SERVICOS DE TECNOLOGIA DA INFORMACAO E COMUNICACAO - PESSOA JURIDICA	2.092.680
1990.00.00	DEMAIS RECEITAS CORRENTES	22.061.483	3390.47.00	OBRIGACOES TRIBUTARIAS E CONTRIBUTIVAS	570.000
1999.00.00	OUTRAS RECEITAS CORRENTES	22.061.483	3390.93.00	INDENIZACOES E RESTITUICOES	119.777
1999.12.00	ENCARGOS LEGAIS PELA INSCRICAO EM DIVIDA ATIVA E RECEITAS DE ONUS DE SUCUMBENCIA	22.047.049	3391.00.00	APLIC. DIRETA DECOR. DE OPER. ENTRE ORG., FUNDOS E ENTID. INTEG. DO ORC. FISC. E SEG. SOC.	1.027.152
1999.12.00	ONUS DE SUCUMBENCIA	22.047.049	3391.40.00	SERVICOS DE TECNOLOGIA DA INFORMACAO E COMUNICACAO - PESSOA JURIDICA	686.402
1999.12.20	ONUS DE SUCUMBENCIA - PRINCIPAL	22.047.049	3391.93.00	INDENIZACOES E RESTITUICOES	298.750
1999.99.00	OUTRAS RECEITAS	14.434	3391.30.00	MATERIAL DE CONSUMO	21.000
1999.99.00	OUTRAS RECEITAS NAO ARRECADADAS E NAO PROJETADAS PELA RFB - PRIMARIA	14.434	3391.39.00	OUTROS SERVICOS DE TERCEIROS - PESSOA JURIDICA	21.000
1999.99.20	OUTRAS RECEITAS NAO ARRECADADAS E NAO PROJETADAS PELA RFB - PRIMARIA - PRINCIPAL	14.434			
9000.00.00	RECURSOS PROVENIENTES DO TESOURO MUNICIPAL	642.400			
9900.00.00	RECURSOS PROVENIENTES DO TESOURO MUNICIPAL	642.400			
9990.00.00	RECURSOS PROVENIENTES DO TESOURO MUNICIPAL	642.400			
9999.00.00	RECURSOS PROVENIENTES DO TESOURO MUNICIPAL	642.400			
9999.99.00	RECURSOS PROVENIENTES DO TESOURO MUNICIPAL	642.400			
9999.99.00	RECURSOS PROVENIENTES DO TESOURO MUNICIPAL	642.400			
9999.99.99	RECURSOS PROVENIENTES DO TESOURO MUNICIPAL	642.400			
TOTAL		23.151.255	TOTAL		23.151.255
FUNDO ORCAMENTARIO ESPECIAL DA PGM - FOEPGM					


DEMONSTRATIVO DA RECEITA E PLANOS DE APLICAÇÃO DOS FUNDOS ESPECIAIS

R\$ 1

RECEITA		DESPESA			
CÓDIGO	ESPECIFICAÇÃO	VALOR	CÓDIGO	ESPECIFICAÇÃO	VALOR
FUNDO DE CONSERVAÇÃO AMBIENTAL - FCA					
1000.00.00	RECEITAS CORRENTES	8.414.900	3000.00.00	DESPESAS CORRENTES	8.741.507
1300.00.00	RECEITA PATRIMONIAL	215.201	3300.00.00	OUTRAS DESPESAS CORRENTES	8.741.507
1320.00.00	VALORES MOBILIARIOS	215.201	3390.00.00	APLICACOES DIRETAS	8.741.507
1321.00.00	JUROS E CORRECOES MONETARIAS	215.201	3390.39.00	OUTROS SERVICOS DE TERCEIROS - PESSOA JURIDICA	8.741.507
1321.01.00	REMUNERACAO DE DEPOSITOS BANCARIOS	215.201	4000.00.00	DESPESAS DE CAPITAL	6.000
1321.01.00	REMUNERACAO DE DEPOSITOS BANCARIOS	215.201	4400.00.00	INVESTIMENTOS	6.000
1321.01.00	REMUNERACAO DE DEPOSITOS BANCARIOS - PRINCIPAL	215.201	4490.00.00	APLICACOES DIRETAS	6.000
1600.00.00	RECEITA DE SERVICOS	5.486.358	4490.51.00	OBRAS E INSTALACOES	6.000
1690.00.00	OUTROS SERVICOS	5.486.358			
1699.00.00	OUTROS SERVICOS	5.486.358			
1699.99.00	OUTROS SERVICOS	5.486.358			
1699.99.00	OUTROS SERVICOS	5.486.358			
1699.99.00	OUTROS SERVICOS - PRINCIPAL	5.486.358			
1900.00.00	OUTRAS RECEITAS CORRENTES	2.713.341			
1910.00.00	MULTAS ADMINISTRATIVAS, CONTRATUAIS E JUDICIAIS	2.713.160			
1911.00.00	MULTAS ADMINISTRATIVAS, CONTRATUAIS E JUDICIAIS	2.713.160			
1911.06.00	MULTAS POR DANOS AMBIENTAIS	2.713.160			
1911.06.00	MULTAS ADMINISTRATIVAS POR DANOS AMBIENTAIS	2.713.160			
1911.06.10	MULTAS ADMINISTRATIVAS POR DANOS AMBIENTAIS - DIVIDA ATIVA	756.724			
1911.06.10	MULTAS ADMINISTRATIVAS POR DANOS AMBIENTAIS - PRINCIPAL	1.501.700			
1911.06.10	MULTAS ADMINISTRATIVAS POR DANOS AMBIENTAIS - DIVIDA ATIVA - MULTAS E JUROS	454.736			
1990.00.00	DEMAIS RECEITAS CORRENTES	181			
1999.00.00	OUTRAS RECEITAS CORRENTES	181			
1999.99.00	OUTRAS RECEITAS	181			
1999.99.00	OUTRAS RECEITAS NAO ARRECADADAS E NAO PROJETADAS PELA RFB - PRIMARIA	181			
1999.99.20	OUTRAS RECEITAS NAO ARRECADADAS E NAO PROJETADAS PELA RFB - PRIMARIA - PRINCIPAL	181			
9000.00.00	RECURSOS PROVENIENTES DO TESOURO MUNICIPAL	332.607			
9900.00.00	RECURSOS PROVENIENTES DO TESOURO MUNICIPAL	332.607			
9990.00.00	RECURSOS PROVENIENTES DO TESOURO MUNICIPAL	332.607			
9999.00.00	RECURSOS PROVENIENTES DO TESOURO MUNICIPAL	332.607			
9999.99.00	RECURSOS PROVENIENTES DO TESOURO MUNICIPAL	332.607			
9999.99.00	RECURSOS PROVENIENTES DO TESOURO MUNICIPAL	332.607			
9999.99.99	RECURSOS PROVENIENTES DO TESOURO MUNICIPAL	332.607			
TOTAL		8.747.507	TOTAL		8.747.507
FUNDO DE CONSERVAÇÃO AMBIENTAL - FCA					


DEMONSTRATIVO DA RECEITA E PLANOS DE APLICAÇÃO DOS FUNDOS ESPECIAIS

R\$ 1

RECEITA			DESPESA		
CÓDIGO	ESPECIFICAÇÃO	VALOR	CÓDIGO	ESPECIFICAÇÃO	VALOR
FUNDO DE DESENVOLVIMENTO ECONOMICO E TRABALHO DO MRJ - FUNDET					
9000.00.00	RECURSOS PROVENIENTES DO TESOIRO MUNICIPAL	1.000	3000.00.00	DESPESAS CORRENTES	1.000
9900.00.00	RECURSOS PROVENIENTES DO TESOIRO MUNICIPAL	1.000	3300.00.00	OUTRAS DESPESAS CORRENTES	1.000
9990.00.00	RECURSOS PROVENIENTES DO TESOIRO MUNICIPAL	1.000	3390.00.00	APLICACOES DIRETAS	1.000
9999.00.00	RECURSOS PROVENIENTES DO TESOIRO MUNICIPAL	1.000	3390.39.00	OUTROS SERVICOS DE TERCEIROS - PESSOA JURIDICA	1.000
9999.99.00	RECURSOS PROVENIENTES DO TESOIRO MUNICIPAL	1.000			
9999.99.00	RECURSOS PROVENIENTES DO TESOIRO MUNICIPAL	1.000			
9999.99.99	RECURSOS PROVENIENTES DO TESOIRO MUNICIPAL	1.000			
TOTAL		1.000	TOTAL		1.000
FUNDO DE DESENVOLVIMENTO ECONOMICO E TRABALHO DO MRJ - FUNDET					


DEMONSTRATIVO DA RECEITA E PLANOS DE APLICAÇÃO DOS FUNDOS ESPECIAIS

R\$ 1

RECEITA		DESPESA			
CÓDIGO	ESPECIFICAÇÃO	VALOR	CÓDIGO	ESPECIFICAÇÃO	VALOR
FUNDO MUNICIPAL DE HABITACAO - FMH					
1000.00.00	RECEITAS CORRENTES	23.159	3000.00.00	DESPESAS CORRENTES	14.367.200
1300.00.00	RECEITA PATRIMONIAL	23.159	3300.00.00	OUTRAS DESPESAS CORRENTES	14.367.200
1320.00.00	VALORES MOBILIARIOS	23.159	3390.00.00	APLICACOES DIRETAS	14.367.200
1321.00.00	JUROS E CORRECOES MONETARIAS	23.159	3390.48.00	OUTROS AUXILIOS FINANCEIROS A PESSOAS FISICAS	14.331.200
1321.01.00	REMUNERACAO DE DEPOSITOS BANCARIOS	23.159	3390.91.00	SENTENCAS JUDICIAIS	36.000
1321.01.00	REMUNERACAO DE DEPOSITOS BANCARIOS	23.159	4000.00.00	DESPESAS DE CAPITAL	112.349.761
1321.01.00	REMUNERACAO DE DEPOSITOS BANCARIOS - PRINCIPAL	23.159	4400.00.00	INVESTIMENTOS	112.349.761
9000.00.00	RECURSOS PROVENIENTES DO TESOIRO MUNICIPAL	126.693.802	4490.00.00	APLICACOES DIRETAS	112.349.761
9900.00.00	RECURSOS PROVENIENTES DO TESOIRO MUNICIPAL	126.693.802	4490.35.00	SERVICOS DE CONSULTORIA	16.421.652
9990.00.00	RECURSOS PROVENIENTES DO TESOIRO MUNICIPAL	126.693.802	4490.39.00	OUTROS SERVICOS DE TERCEIROS - PESSOA JURIDICA	14.972.458
9999.00.00	RECURSOS PROVENIENTES DO TESOIRO MUNICIPAL	126.693.802	4490.48.00	OUTROS AUXILIOS FINANCEIROS A PESSOAS FISICAS	11.859.400
9999.99.00	RECURSOS PROVENIENTES DO TESOIRO MUNICIPAL	126.693.802	4490.51.00	OBRAS E INSTALACOES	68.633.277
9999.99.00	RECURSOS PROVENIENTES DO TESOIRO MUNICIPAL	126.693.802	4490.92.00	DESPESAS DE EXERCICIOS ANTERIORES	462.974
9999.99.99	RECURSOS PROVENIENTES DO TESOIRO MUNICIPAL	126.693.802			
TOTAL		126.716.961	TOTAL		126.716.961
FUNDO MUNICIPAL DE HABITACAO - FMH					


DEMONSTRATIVO DA RECEITA E PLANOS DE APLICAÇÃO DOS FUNDOS ESPECIAIS
R\$ 1

RECEITA		DESPESA			
CÓDIGO	ESPECIFICAÇÃO	VALOR	CÓDIGO	ESPECIFICAÇÃO	VALOR
FUNDEB					
1000.00.00	RECEITAS CORRENTES	3.803.413.596	3000.00.00	DESPESAS CORRENTES	3.803.413.596
1300.00.00	RECEITA PATRIMONIAL	15.655.518	3100.00.00	PESSOAL E ENCARGOS SOCIAIS	2.904.391.342
1320.00.00	VALORES MOBILIARIOS	15.655.518	3190.00.00	APLICACOES DIRETAS	2.904.391.342
1321.00.00	JUROS E CORRECOES MONETARIAS	15.655.518	3190.11.00	VENCIMENTOS E VANTAGENS FIXAS - PESSOAL CIVIL	2.818.230.342
1321.01.00	REMUNERACAO DE DEPOSITOS BANCARIOS	15.655.518	3190.16.00	OUTRAS DESPESAS VARIAVEIS - PESSOAL CIVIL	59.161.000
1321.01.00	REMUNERACAO DE DEPOSITOS BANCARIOS	15.655.518	3190.49.00	AUXILIO-TRANSPORTE	27.000.000
1321.01.00	REMUNERACAO DE DEPOSITOS BANCARIOS - PRINCIPAL	15.655.518	3300.00.00	OUTRAS DESPESAS CORRENTES	899.022.254
1700.00.00	TRANSFERENCIAS CORRENTES	3.787.758.078	3350.00.00	TRANSFERENCIAS A INSTITUICOES PRIVADAS SEM FINS LUCRATIVOS	257.422.397
1710.00.00	TRANSFERENCIAS DA UNIAO E DE SUAS ENTIDADES	144.035.922	3350.39.00	OUTROS SERVICOS DE TERCEIROS - PESSOA JURIDICA	257.422.397
1715.00.00	TRANSFERENCIAS DE RECURSOS DE COMPLEMENTACAO DA UNIAO AO FUNDO DE MANUTENCAO E DESENVOLVIMENTO DA EDUCACAO BASICA E DE VALORIZACAO DOS PROFISSIONAIS DA EDUCACAO - FUNDEB	144.035.922	3390.00.00	APLICACOES DIRETAS	524.116.825
1715.51.00	TRANSFERENCIAS DE RECURSOS DE COMPLEMENTACAO DA UNIAO AO FUNDEB - VAAF	144.035.922	3390.30.00	MATERIAL DE CONSUMO	62.677.358
1715.51.00	TRANSFERENCIAS DE RECURSOS DE COMPLEMENTACAO DA UNIAO AO FUNDEB - VAAF	144.035.922	3390.35.00	SERVICOS DE CONSULTORIA	1.000
1715.51.00	TRANSFERENCIAS DE RECURSOS DE COMPLEMENTACAO DA UNIAO AO FUNDEB - VAAF - PRINCIPAL	144.035.922	3390.36.00	OUTROS SERVICOS DE TERCEIROS - PESSOA FISICA	877.599
1750.00.00	TRANSFERENCIAS DE OUTRAS INSTITUICOES PUBLICAS	3.643.722.156	3390.37.00	LOCACAO DE MAO-DE-OBRA	135.913.766
1751.00.00	TRANSFERENCIAS DE RECURSOS DO FUNDO DE MANUTENCAO E DESENVOLVIMENTO DA EDUCACAO BASICA E DE VALORIZACAO DOS PROFISSIONAIS DA EDUCACAO - FUNDEB	3.643.722.156	3390.39.00	OUTROS SERVICOS DE TERCEIROS - PESSOA JURIDICA	272.679.848
1751.50.00	TRANSFERENCIAS DE RECURSOS DO FUNDO DE MANUTENCAO E DESENVOLVIMENTO DA EDUCACAO BASICA E DE VALORIZACAO DOS PROFISSIONAIS DA EDUCACAO - FUNDEB	3.643.722.156	3390.40.00	SERVICOS DE TECNOLOGIA DA INFORMACAO E COMUNICACAO - PESSOA JURIDICA	22.845.556
1751.50.00	TRANSFERENCIAS DE RECURSOS DO FUNDO DE MANUTENCAO E DESENVOLVIMENTO DA EDUCACAO BASICA E DE VALORIZACAO DOS PROFISSIONAIS DA EDUCACAO - FUNDEB	3.643.722.156	3390.47.00	OBRIGACOES TRIBUTARIAS E CONTRIBUTIVAS	29.119.698
1751.50.00	TRANSFERENCIAS DE RECURSOS DO FUNDO DE MANUTENCAO E DESENVOLVIMENTO DA EDUCACAO BASICA E DE VALORIZACAO DOS PROFISSIONAIS DA EDUCACAO - FUNDEB - PRINCIPAL	3.643.722.156	3390.93.00	INDENIZACOES E RESTITUICOES	2.000
			3391.00.00	APLIC. DIRETA DECOR. DE OPER. ENTRE ORG., FUNDOS E ENTID. INTEG. DO ORC. FISC. E SEG. SOC.	117.483.032
			3391.39.00	OUTROS SERVICOS DE TERCEIROS - PESSOA JURIDICA	112.733.353
			3391.40.00	SERVICOS DE TECNOLOGIA DA INFORMACAO E COMUNICACAO - PESSOA JURIDICA	4.749.679
TOTAL		3.803.413.596	TOTAL		3.803.413.596
FUNDEB					


DEMONSTRATIVO DA RECEITA E PLANOS DE APLICAÇÃO DOS FUNDOS ESPECIAIS

R\$ 1

RECEITA		DESPESA			
CÓDIGO	ESPECIFICAÇÃO	VALOR	CÓDIGO	ESPECIFICAÇÃO	VALOR
FUNDO MUNICIPAL DE DESENVOLVIMENTO URBANO - FMDU					
9000.00.00	RECURSOS PROVENIENTES DO TESOIRO MUNICIPAL	2.000	4000.00.00	DESPESAS DE CAPITAL	2.000
9900.00.00	RECURSOS PROVENIENTES DO TESOIRO MUNICIPAL	2.000	4400.00.00	INVESTIMENTOS	2.000
9990.00.00	RECURSOS PROVENIENTES DO TESOIRO MUNICIPAL	2.000	4490.00.00	APLICACOES DIRETAS	2.000
9999.00.00	RECURSOS PROVENIENTES DO TESOIRO MUNICIPAL	2.000	4490.39.00	OUTROS SERVICOS DE TERCEIROS - PESSOA JURIDICA	1.000
9999.99.00	RECURSOS PROVENIENTES DO TESOIRO MUNICIPAL	2.000	4490.51.00	OBRAS E INSTALACOES	1.000
9999.99.00	RECURSOS PROVENIENTES DO TESOIRO MUNICIPAL	2.000			
9999.99.99	RECURSOS PROVENIENTES DO TESOIRO MUNICIPAL	2.000			
TOTAL		2.000	TOTAL		2.000
FUNDO MUNICIPAL DE DESENVOLVIMENTO URBANO - FMDU					


DEMONSTRATIVO DA RECEITA E PLANOS DE APLICAÇÃO DOS FUNDOS ESPECIAIS

R\$ 1

RECEITA			DESPESA		
CÓDIGO	ESPECIFICAÇÃO	VALOR	CÓDIGO	ESPECIFICAÇÃO	VALOR
FUNDO MUNICIPAL ANTIDROGAS - FMAD					
1000.00.00	RECEITAS CORRENTES	3	4000.00.00	DESPESAS DE CAPITAL	3
1300.00.00	RECEITA PATRIMONIAL	3	4400.00.00	INVESTIMENTOS	3
1320.00.00	VALORES MOBILIARIOS	3	4490.00.00	APLICACOES DIRETAS	3
1321.00.00	JUROS E CORRECOES MONETARIAS	3	4490.52.00	EQUIPAMENTOS E MATERIAL PERMANENTE	3
1321.01.00	REMUNERACAO DE DEPOSITOS BANCARIOS	3			
1321.01.00	REMUNERACAO DE DEPOSITOS BANCARIOS	3			
1321.01.00	REMUNERACAO DE DEPOSITOS BANCARIOS - PRINCIPAL	3			
TOTAL		3	TOTAL		3
FUNDO MUNICIPAL ANTIDROGAS - FMAD					


DEMONSTRATIVO DA RECEITA E PLANOS DE APLICAÇÃO DOS FUNDOS ESPECIAIS
R\$ 1

RECEITA		DESPESA			
CÓDIGO	ESPECIFICAÇÃO	VALOR	CÓDIGO	ESPECIFICAÇÃO	VALOR
FUNDO ESPECIAL DE ILUMINACAO PUBLICA - FEIP					
1000.00.00	RECEITAS CORRENTES	293.536.581	3000.00.00	DESPESAS CORRENTES	293.537.581
1200.00.00	CONTRIBUICOES	291.838.093	3300.00.00	OUTRAS DESPESAS CORRENTES	293.537.581
1240.00.00	CONTRIBUICAO PARA O CUSTEIO DO SERVICO DE ILUMINACAO PUBLICA	291.838.093	3367.00.00	EXECUCAO DE CONTRATO DE PARCERIA PUBLICO-PRIVADA	80.753.851
1241.00.00	CONTRIBUICAO PARA O CUSTEIO DO SERVICO DE ILUMINACAO PUBLICA	291.838.093	3367.45.00	SUBVENCOES ECONOMICAS	80.753.851
1241.50.00	CONTRIBUICAO PARA O CUSTEIO DO SERVICO DE ILUMINACAO PUBLICA - PRINCIPAL	291.838.093	3390.00.00	APLICACOES DIRETAS	212.783.730
1241.50.00	CONTRIBUICAO PARA O CUSTEIO DO SERVICO DE ILUMINACAO PUBLICA - PRINCIPAL	291.838.093	3390.30.00	MATERIAL DE CONSUMO	3.200.000
1241.50.00	CONTRIBUICAO PARA O CUSTEIO DO SERVICO DE ILUMINACAO PUBLICA - PRINCIPAL	291.838.093	3390.39.00	OUTROS SERVICOS DE TERCEIROS - PESSOA JURIDICA	185.530.097
1300.00.00	RECEITA PATRIMONIAL	1.698.488	3390.92.00	DESPESAS DE EXERCICIOS ANTERIORES	24.053.633
1320.00.00	VALORES MOBILIARIOS	1.698.488	4000.00.00	DESPESAS DE CAPITAL	1.000
1321.00.00	JUROS E CORRECOES MONETARIAS	1.698.488	4400.00.00	INVESTIMENTOS	1.000
1321.01.00	REMUNERACAO DE DEPOSITOS BANCARIOS	1.698.488	4490.00.00	APLICACOES DIRETAS	1.000
1321.01.00	REMUNERACAO DE DEPOSITOS BANCARIOS	1.698.488	4490.51.00	OBRA E INSTALACOES	1.000
1321.01.00	REMUNERACAO DE DEPOSITOS BANCARIOS - PRINCIPAL	1.698.488			
9000.00.00	RECURSOS PROVENIENTES DO TESOIRO MUNICIPAL	2.000			
9900.00.00	RECURSOS PROVENIENTES DO TESOIRO MUNICIPAL	2.000			
9990.00.00	RECURSOS PROVENIENTES DO TESOIRO MUNICIPAL	2.000			
9999.00.00	RECURSOS PROVENIENTES DO TESOIRO MUNICIPAL	2.000			
9999.99.00	RECURSOS PROVENIENTES DO TESOIRO MUNICIPAL	2.000			
9999.99.00	RECURSOS PROVENIENTES DO TESOIRO MUNICIPAL	2.000			
9999.99.99	RECURSOS PROVENIENTES DO TESOIRO MUNICIPAL	2.000			
TOTAL		293.538.581	TOTAL		293.538.581
FUNDO ESPECIAL DE ILUMINACAO PUBLICA - FEIP					


DEMONSTRATIVO DA RECEITA E PLANOS DE APLICAÇÃO DOS FUNDOS ESPECIAIS
R\$ 1

RECEITA		DESPESA			
CÓDIGO	ESPECIFICAÇÃO	VALOR	CÓDIGO	ESPECIFICAÇÃO	VALOR
FUNDO MUNICIPAL DO IDOSO - FMID					
1000.00.00	RECEITAS CORRENTES	345.210	3000.00.00	DESPESAS CORRENTES	539.974
1300.00.00	RECEITA PATRIMONIAL	272.324	3300.00.00	OUTRAS DESPESAS CORRENTES	539.974
1320.00.00	VALORES MOBILIARIOS	272.324	3350.00.00	TRANSFERENCIAS A INSTITUICOES PRIVADAS SEM FINS LUCRATIVOS	218.481
1321.00.00	JUROS E CORRECOES MONETARIAS	272.324	3350.39.00	OUTROS SERVICOS DE TERCEIROS - PESSOA JURIDICA	218.481
1321.01.00	REMUNERACAO DE DEPOSITOS BANCARIOS	272.324	3390.00.00	APLICACOES DIRETAS	321.493
1321.01.00	REMUNERACAO DE DEPOSITOS BANCARIOS	272.324	3390.30.00	MATERIAL DE CONSUMO	180.547
1321.01.00	REMUNERACAO DE DEPOSITOS BANCARIOS - PRINCIPAL	272.324	3390.39.00	OUTROS SERVICOS DE TERCEIROS - PESSOA JURIDICA	140.946
1900.00.00	OUTRAS RECEITAS CORRENTES	72.886	4000.00.00	DESPESAS DE CAPITAL	67.413
1910.00.00	MULTAS ADMINISTRATIVAS, CONTRATUAIS E JUDICIAIS	66.055	4400.00.00	INVESTIMENTOS	67.413
1911.00.00	MULTAS ADMINISTRATIVAS, CONTRATUAIS E JUDICIAIS	66.055	4490.00.00	APLICACOES DIRETAS	67.413
1911.01.00	MULTAS PREVISTAS EM LEGISLACAO ESPECIFICA	66.055	4490.52.00	EQUIPAMENTOS E MATERIAL PERMANENTE	67.413
1911.01.00	MULTAS PREVISTAS EM LEGISLACAO ESPECIFICA	66.055			
1911.01.00	MULTAS PREVISTAS EM LEGISLACAO ESPECIFICA - PRINCIPAL	66.055			
1990.00.00	DEMAIS RECEITAS CORRENTES	6.831			
1999.00.00	OUTRAS RECEITAS CORRENTES	6.831			
1999.99.00	OUTRAS RECEITAS	6.831			
1999.99.00	OUTRAS RECEITAS NAO ARRECADADAS E NAO PROJETADAS PELA RFB - PRIMARIA	6.831			
1999.99.20	OUTRAS RECEITAS NAO ARRECADADAS E NAO PROJETADAS PELA RFB - PRIMARIA - PRINCIPAL	6.831			
9000.00.00	RECURSOS PROVENIENTES DO TESOURO MUNICIPAL	262.177			
9900.00.00	RECURSOS PROVENIENTES DO TESOURO MUNICIPAL	262.177			
9990.00.00	RECURSOS PROVENIENTES DO TESOURO MUNICIPAL	262.177			
9999.00.00	RECURSOS PROVENIENTES DO TESOURO MUNICIPAL	262.177			
9999.99.00	RECURSOS PROVENIENTES DO TESOURO MUNICIPAL	262.177			
9999.99.00	RECURSOS PROVENIENTES DO TESOURO MUNICIPAL	262.177			
9999.99.99	RECURSOS PROVENIENTES DO TESOURO MUNICIPAL	262.177			
TOTAL		607.387	TOTAL		607.387
FUNDO MUNICIPAL DO IDOSO - FMID					


DEMONSTRATIVO DA RECEITA E PLANOS DE APLICAÇÃO DOS FUNDOS ESPECIAIS

R\$ 1

RECEITA		DESPESA			
CÓDIGO	ESPECIFICAÇÃO	VALOR	CÓDIGO	ESPECIFICAÇÃO	VALOR
FUNDO ESPECIAL DA CAMARA MUNICIPAL DO RIO DE JANEIRO - FECMRJ					
1000.00.00	RECEITAS CORRENTES	21.352.284	3000.00.00	DESPESAS CORRENTES	3.533.262
1300.00.00	RECEITA PATRIMONIAL	21.352.284	3300.00.00	OUTRAS DESPESAS CORRENTES	3.533.262
1320.00.00	VALORES MOBILIARIOS	21.352.284	3390.00.00	APLICACOES DIRETAS	3.520.450
1321.00.00	JUROS E CORRECOES MONETARIAS	21.352.284	3390.08.00	OUTROS BENEFICIOS ASSISTENCIAIS	250.000
1321.01.00	REMUNERACAO DE DEPOSITOS BANCARIOS	21.352.284	3390.30.00	MATERIAL DE CONSUMO	567.258
1321.01.00	REMUNERACAO DE DEPOSITOS BANCARIOS	21.352.284	3390.31.00	PREMIACOES CULTURAIS, ARTISTICAS, CIENTIFICAS, DESPORTIVAS E OUTRAS	50.000
1321.01.00	REMUNERACAO DE DEPOSITOS BANCARIOS - PRINCIPAL	21.352.284	3390.32.00	MATERIAL DE DISTRIBUICAO GRATUITA	200.000
			3390.39.00	OUTROS SERVICOS DE TERCEIROS - PESSOA JURIDICA	2.103.192
			3390.47.00	OBRIGACOES TRIBUTARIAS E CONTRIBUTIVAS	350.000
			3391.00.00	APLIC. DIRETA DECOR. DE OPER. ENTRE ORG., FUNDOS E ENTID. INTEG. DO ORC. FISC. E SEG. SOC.	12.812
			3391.39.00	OUTROS SERVICOS DE TERCEIROS - PESSOA JURIDICA	12.812
			4000.00.00	DESPESAS DE CAPITAL	17.819.022
			4400.00.00	INVESTIMENTOS	13.819.022
			4490.00.00	APLICACOES DIRETAS	13.819.022
			4490.51.00	OBRAS E INSTALACOES	13.319.022
			4490.52.00	EQUIPAMENTOS E MATERIAL PERMANENTE	500.000
			4500.00.00	INVERSOES FINANCEIRAS	4.000.000
			4590.00.00	APLICACOES DIRETAS	4.000.000
			4590.61.00	AQUISICAO DE IMOVEIS	4.000.000
TOTAL		21.352.284	TOTAL		21.352.284
FUNDO ESPECIAL DA CAMARA MUNICIPAL DO RIO DE JANEIRO - FECMRJ					


DEMONSTRATIVO DA RECEITA E PLANOS DE APLICAÇÃO DOS FUNDOS ESPECIAIS

R\$ 1

RECEITA			DESPESA		
CÓDIGO	ESPECIFICAÇÃO	VALOR	CÓDIGO	ESPECIFICAÇÃO	VALOR
FUNDO ESPECIAL PROJETO TIRADENTES - FEPT					
1000.00.00	RECEITAS CORRENTES	140.559	4000.00.00	DESPESAS DE CAPITAL	140.559
1300.00.00	RECEITA PATRIMONIAL	93.403	4400.00.00	INVESTIMENTOS	140.559
1320.00.00	VALORES MOBILIARIOS	93.403	4490.00.00	APLICACOES DIRETAS	140.559
1321.00.00	JUROS E CORRECOES MONETARIAS	93.403	4490.39.00	OUTROS SERVICOS DE TERCEIROS - PESSOA JURIDICA	140.559
1321.01.00	REMUNERACAO DE DEPOSITOS BANCARIOS	93.403			
1321.01.00	REMUNERACAO DE DEPOSITOS BANCARIOS	93.403			
1321.01.00	REMUNERACAO DE DEPOSITOS BANCARIOS - PRINCIPAL	93.403			
1900.00.00	OUTRAS RECEITAS CORRENTES	47.156			
1990.00.00	DEMAIS RECEITAS CORRENTES	47.156			
1999.00.00	OUTRAS RECEITAS CORRENTES	47.156			
1999.99.00	OUTRAS RECEITAS	47.156			
1999.99.00	OUTRAS RECEITAS NAO ARRECADADAS E NAO PROJETADAS PELA RFB - PRIMARIA	47.156			
1999.99.20	OUTRAS RECEITAS NAO ARRECADADAS E NAO PROJETADAS PELA RFB - PRIMARIA - PRINCIPAL	47.156			
TOTAL		140.559	TOTAL		140.559
FUNDO ESPECIAL PROJETO TIRADENTES - FEPT					


DEMONSTRATIVO DA RECEITA E PLANOS DE APLICAÇÃO DOS FUNDOS ESPECIAIS

R\$ 1

RECEITA		DESPESA	
CÓDIGO	ESPECIFICAÇÃO	CÓDIGO	ESPECIFICAÇÃO
FUNDO MUNICIPAL DE PROTECAO E DEFESA DO CONSUMIDOR - FUMDC			
1000.00.00	RECEITAS CORRENTES	3000.00.00	DESPESAS CORRENTES
1300.00.00	RECEITA PATRIMONIAL	3300.00.00	OUTRAS DESPESAS CORRENTES
1320.00.00	VALORES MOBILIARIOS	3390.00.00	APLICACOES DIRETAS
1321.00.00	JUROS E CORRECOES MONETARIAS	3390.14.00	DIARIAS - CIVIL
1321.01.00	REMUNERACAO DE DEPOSITOS BANCARIOS	3390.30.00	MATERIAL DE CONSUMO
1321.01.00	REMUNERACAO DE DEPOSITOS BANCARIOS	3390.32.00	MATERIAL DE DISTRIBUICAO GRATUITA
1321.01.00	REMUNERACAO DE DEPOSITOS BANCARIOS - PRINCIPAL	3390.33.00	PASSAGENS E DESPESAS COM LOCOMOCAO
1900.00.00	OUTRAS RECEITAS CORRENTES	3390.37.00	LOCACAO DE MAO-DE-OBRA
1990.00.00	DEMAIS RECEITAS CORRENTES	3390.39.00	OUTROS SERVICOS DE TERCEIROS - PESSOA JURIDICA
1999.00.00	OUTRAS RECEITAS CORRENTES	3390.40.00	SERVICOS DE TECNOLOGIA DA INFORMACAO E COMUNICACAO - PESSOA JURIDICA
1999.99.00	OUTRAS RECEITAS	3390.47.00	OBRIGACOES TRIBUTARIAS E CONTRIBUTIVAS
1999.99.00	OUTRAS RECEITAS NAO ARRECADADAS E NAO PROJETADAS PELA RFB - PRIMARIA	3391.00.00	APLIC. DIRETA DECOR. DE OPER. ENTRE ORG., FUNDOS E ENTID. INTEG. DO ORC. FISC. E SEG. SOC.
1999.99.20	OUTRAS RECEITAS - PRIMARIAS - MULTAS E JUROS	3391.39.00	OUTROS SERVICOS DE TERCEIROS - PESSOA JURIDICA
1999.99.20	OUTRAS RECEITAS - PRIMARIAS - DIVIDA ATIVA	4000.00.00	DESPESAS DE CAPITAL
1999.99.20	OUTRAS RECEITAS - PRIMARIAS - DIVIDA ATIVA - MULTAS E JUROS	4400.00.00	INVESTIMENTOS
9000.00.00	RECURSOS PROVENIENTES DO TESOURO MUNICIPAL	4490.00.00	APLICACOES DIRETAS
9900.00.00	RECURSOS PROVENIENTES DO TESOURO MUNICIPAL	4490.51.00	OBRAS E INSTALACOES
9990.00.00	RECURSOS PROVENIENTES DO TESOURO MUNICIPAL	4490.52.00	EQUIPAMENTOS E MATERIAL PERMANENTE
9999.00.00	RECURSOS PROVENIENTES DO TESOURO MUNICIPAL		
9999.99.00	RECURSOS PROVENIENTES DO TESOURO MUNICIPAL		
9999.99.00	RECURSOS PROVENIENTES DO TESOURO MUNICIPAL		
9999.99.99	RECURSOS PROVENIENTES DO TESOURO MUNICIPAL		
	TOTAL	TOTAL	
	3.798.021	3.798.021	
FUNDO MUNICIPAL DE PROTECAO E DEFESA DO CONSUMIDOR - FUMDC			


DEMONSTRATIVO DA RECEITA E PLANOS DE APLICAÇÃO DOS FUNDOS ESPECIAIS

R\$ 1

RECEITA		DESPESA			
CÓDIGO	ESPECIFICAÇÃO	VALOR	CÓDIGO	ESPECIFICAÇÃO	VALOR
FUNDO ESPECIAL DE ORDEM PUBLICA - FEOP					
1000.00.00	RECEITAS CORRENTES	25.795.304	3000.00.00	DESPESAS CORRENTES	40.938.213
1300.00.00	RECEITA PATRIMONIAL	401.233	3300.00.00	OUTRAS DESPESAS CORRENTES	40.938.213
1320.00.00	VALORES MOBILIARIOS	401.233	3330.00.00	TRANSFERENCIAS A ESTADOS E AO DISTRITO FEDERAL	1.000
1321.00.00	JUROS E CORRECOES MONETARIAS	401.233	3330.41.00	CONTRIBUICOES	1.000
1321.01.00	REMUNERACAO DE DEPOSITOS BANCARIOS	401.233	3390.00.00	APLICACOES DIRETAS	40.937.213
1321.01.00	REMUNERACAO DE DEPOSITOS BANCARIOS	401.233	3390.39.00	OUTROS SERVICOS DE TERCEIROS - PESSOA JURIDICA	40.937.213
1321.01.00	REMUNERACAO DE DEPOSITOS BANCARIOS - PRINCIPAL	401.233			
1600.00.00	RECEITA DE SERVICOS	24.933.747			
1690.00.00	OUTROS SERVICOS	24.933.747			
1699.00.00	OUTROS SERVICOS	24.933.747			
1699.99.00	OUTROS SERVICOS	24.933.747			
1699.99.00	OUTROS SERVICOS	24.933.747			
1699.99.00	OUTROS SERVICOS - PRINCIPAL	24.933.747			
1900.00.00	OUTRAS RECEITAS CORRENTES	460.324			
1910.00.00	MULTAS ADMINISTRATIVAS, CONTRATUAIS E JUDICIAIS	460.324			
1911.00.00	MULTAS ADMINISTRATIVAS, CONTRATUAIS E JUDICIAIS	460.324			
1911.01.00	MULTAS PREVISTAS EM LEGISLACAO ESPECIFICA	460.324			
1911.01.00	MULTAS PREVISTAS EM LEGISLACAO ESPECIFICA	460.324			
1911.01.00	MULTAS PREVISTAS EM LEGISLACAO ESPECIFICA - PRINCIPAL	460.324			
9000.00.00	RECURSOS PROVENIENTES DO TESOIRO MUNICIPAL	15.142.909			
9900.00.00	RECURSOS PROVENIENTES DO TESOIRO MUNICIPAL	15.142.909			
9990.00.00	RECURSOS PROVENIENTES DO TESOIRO MUNICIPAL	15.142.909			
9999.00.00	RECURSOS PROVENIENTES DO TESOIRO MUNICIPAL	15.142.909			
9999.99.00	RECURSOS PROVENIENTES DO TESOIRO MUNICIPAL	15.142.909			
9999.99.00	RECURSOS PROVENIENTES DO TESOIRO MUNICIPAL	15.142.909			
9999.99.99	RECURSOS PROVENIENTES DO TESOIRO MUNICIPAL	15.142.909			
	TOTAL	40.938.213		TOTAL	40.938.213
	FUNDO ESPECIAL DE ORDEM PUBLICA - FEOP				


DEMONSTRATIVO DA RECEITA E PLANOS DE APLICAÇÃO DOS FUNDOS ESPECIAIS

R\$ 1

RECEITA			DESPESA		
CÓDIGO	ESPECIFICAÇÃO	VALOR	CÓDIGO	ESPECIFICAÇÃO	VALOR
FUNDO DE PROTECAO ANIMAL - FPA					
9000.00.00	RECURSOS PROVENIENTES DO TESOIRO MUNICIPAL	1.000	3000.00.00	DESPESAS CORRENTES	1.000
9900.00.00	RECURSOS PROVENIENTES DO TESOIRO MUNICIPAL	1.000	3300.00.00	OUTRAS DESPESAS CORRENTES	1.000
9990.00.00	RECURSOS PROVENIENTES DO TESOIRO MUNICIPAL	1.000	3390.00.00	APLICACOES DIRETAS	1.000
9999.00.00	RECURSOS PROVENIENTES DO TESOIRO MUNICIPAL	1.000	3390.39.00	OUTROS SERVICOS DE TERCEIROS - PESSOA JURIDICA	1.000
9999.99.00	RECURSOS PROVENIENTES DO TESOIRO MUNICIPAL	1.000			
9999.99.00	RECURSOS PROVENIENTES DO TESOIRO MUNICIPAL	1.000			
9999.99.99	RECURSOS PROVENIENTES DO TESOIRO MUNICIPAL	1.000			
TOTAL		1.000	TOTAL		1.000
FUNDO DE PROTECAO ANIMAL - FPA					


DEMONSTRATIVO DA RECEITA E PLANOS DE APLICAÇÃO DOS FUNDOS ESPECIAIS

R\$ 1

RECEITA			DESPESA		
CÓDIGO	ESPECIFICAÇÃO	VALOR	CÓDIGO	ESPECIFICAÇÃO	VALOR
FUNDO DE MOBILIDADE URBANA SUSTENTAVEL - FMUS					
9000.00.00	RECURSOS PROVENIENTES DO TESOIRO MUNICIPAL	109.600.000	4000.00.00	DESPESAS DE CAPITAL	109.600.000
9900.00.00	RECURSOS PROVENIENTES DO TESOIRO MUNICIPAL	109.600.000	4500.00.00	INVERSOES FINANCEIRAS	109.600.000
9990.00.00	RECURSOS PROVENIENTES DO TESOIRO MUNICIPAL	109.600.000	4560.00.00	TRANSFERENCIAS A INSTITUICOES PRIVADAS COM FINS LUCRATIVOS	109.600.000
9999.00.00	RECURSOS PROVENIENTES DO TESOIRO MUNICIPAL	109.600.000	4560.66.00	CONCESSAO DE EMPRESTIMOS E FINANCIAMENTOS	109.600.000
9999.99.00	RECURSOS PROVENIENTES DO TESOIRO MUNICIPAL	109.600.000			
9999.99.00	RECURSOS PROVENIENTES DO TESOIRO MUNICIPAL	109.600.000			
9999.99.99	RECURSOS PROVENIENTES DO TESOIRO MUNICIPAL	109.600.000			
TOTAL		109.600.000	TOTAL		109.600.000
FUNDO DE MOBILIDADE URBANA SUSTENTAVEL - FMUS					


DEMONSTRATIVO DA RECEITA E PLANOS DE APLICAÇÃO DOS FUNDOS ESPECIAIS

R\$ 1

RECEITA			DESPESA		
CÓDIGO	ESPECIFICAÇÃO	VALOR	CÓDIGO	ESPECIFICAÇÃO	VALOR
FUNDO ESPECIAL DA DIVIDA ATIVA - FDIV					
9000.00.00	RECURSOS PROVENIENTES DO TESOIRO MUNICIPAL	1.000	3000.00.00	DESPESAS CORRENTES	1.000
9900.00.00	RECURSOS PROVENIENTES DO TESOIRO MUNICIPAL	1.000	3300.00.00	OUTRAS DESPESAS CORRENTES	1.000
9990.00.00	RECURSOS PROVENIENTES DO TESOIRO MUNICIPAL	1.000	3390.00.00	APLICACOES DIRETAS	1.000
9999.00.00	RECURSOS PROVENIENTES DO TESOIRO MUNICIPAL	1.000	3390.39.00	OUTROS SERVICOS DE TERCEIROS - PESSOA JURIDICA	1.000
9999.99.00	RECURSOS PROVENIENTES DO TESOIRO MUNICIPAL	1.000			
9999.99.00	RECURSOS PROVENIENTES DO TESOIRO MUNICIPAL	1.000			
9999.99.99	RECURSOS PROVENIENTES DO TESOIRO MUNICIPAL	1.000			
TOTAL		1.000	TOTAL		1.000
FUNDO ESPECIAL DA DIVIDA ATIVA - FDIV					


DEMONSTRATIVO DA RECEITA E PLANOS DE APLICAÇÃO DOS FUNDOS ESPECIAIS

R\$ 1

RECEITA		DESPESA			
CÓDIGO	ESPECIFICAÇÃO	VALOR	CÓDIGO	ESPECIFICAÇÃO	VALOR
FUNDO MUNICIPAL DO TRABALHO - FUNTRAB-RIO					
1000.00.00	RECEITAS CORRENTES	500.000	3000.00.00	DESPESAS CORRENTES	931.340
1700.00.00	TRANSFERENCIAS CORRENTES	500.000	3300.00.00	OUTRAS DESPESAS CORRENTES	931.340
1710.00.00	TRANSFERENCIAS DA UNIAO E DE SUAS ENTIDADES	500.000	3390.00.00	APLICACOES DIRETAS	931.340
1717.00.00	TRANSFERENCIAS DE CONVENIOS DA UNIAO E DE SUAS ENTIDADES	500.000	3390.39.00	OUTROS SERVICOS DE TERCEIROS - PESSOA JURIDICA	931.340
1717.99.00	OUTRAS TRANSFERENCIAS DE CONVENIOS DA UNIAO E DE SUAS ENTIDADES	500.000			
1717.99.00	OUTRAS TRANSFERENCIAS DE CONVENIOS DA UNIAO E DE SUAS ENTIDADES	500.000			
1717.99.00	OUTRAS TRANSFERENCIAS DE CONVENIOS DA UNIAO E DE SUAS ENTIDADES - PRINCIPAL	500.000			
9000.00.00	RECURSOS PROVENIENTES DO TESOIRO MUNICIPAL	431.340			
9900.00.00	RECURSOS PROVENIENTES DO TESOIRO MUNICIPAL	431.340			
9990.00.00	RECURSOS PROVENIENTES DO TESOIRO MUNICIPAL	431.340			
9999.00.00	RECURSOS PROVENIENTES DO TESOIRO MUNICIPAL	431.340			
9999.99.00	RECURSOS PROVENIENTES DO TESOIRO MUNICIPAL	431.340			
9999.99.00	RECURSOS PROVENIENTES DO TESOIRO MUNICIPAL	431.340			
9999.99.99	RECURSOS PROVENIENTES DO TESOIRO MUNICIPAL	431.340			
TOTAL		931.340	TOTAL		931.340
FUNDO MUNICIPAL DO TRABALHO - FUNTRAB-RIO					


DEMONSTRATIVO DA RECEITA E PLANOS DE APLICAÇÃO DOS FUNDOS ESPECIAIS

R\$ 1

RECEITA		DESPESA			
CÓDIGO	ESPECIFICAÇÃO	VALOR	CÓDIGO	ESPECIFICAÇÃO	VALOR
FUNDO MUNICIPAL DE CULTURA - FMC					
1000.00.00	RECEITAS CORRENTES	371.611	3000.00.00	DESPESAS CORRENTES	371.611
1300.00.00	RECEITA PATRIMONIAL	371.611	3300.00.00	OUTRAS DESPESAS CORRENTES	371.611
1320.00.00	VALORES MOBILIARIOS	371.611	3390.00.00	APLICACOES DIRETAS	371.611
1321.00.00	JUROS E CORRECOES MONETARIAS	371.611	3390.39.00	OUTROS SERVICOS DE TERCEIROS - PESSOA JURIDICA	371.611
1321.01.00	REMUNERACAO DE DEPOSITOS BANCARIOS	371.611			
1321.01.00	REMUNERACAO DE DEPOSITOS BANCARIOS	371.611			
1321.01.00	REMUNERACAO DE DEPOSITOS BANCARIOS - PRINCIPAL	371.611			
TOTAL		371.611	TOTAL		371.611
FUNDO MUNICIPAL DE CULTURA - FMC					


DEMONSTRATIVO DA RECEITA E PLANOS DE APLICAÇÃO DOS FUNDOS ESPECIAIS

R\$ 1

RECEITA		DESPESA			
CÓDIGO	ESPECIFICAÇÃO	VALOR	CÓDIGO	ESPECIFICAÇÃO	VALOR
FUNDO MUNICIPAL PARA OS ESPORTES - FUPES					
9000.00.00	RECURSOS PROVENIENTES DO TESOIRO MUNICIPAL	3.000	3000.00.00	DESPESAS CORRENTES	3.000
9900.00.00	RECURSOS PROVENIENTES DO TESOIRO MUNICIPAL	3.000	3300.00.00	OUTRAS DESPESAS CORRENTES	3.000
9990.00.00	RECURSOS PROVENIENTES DO TESOIRO MUNICIPAL	3.000	3390.00.00	APLICACOES DIRETAS	3.000
9999.00.00	RECURSOS PROVENIENTES DO TESOIRO MUNICIPAL	3.000	3390.39.00	OUTROS SERVICOS DE TERCEIROS - PESSOA JURIDICA	3.000
9999.99.00	RECURSOS PROVENIENTES DO TESOIRO MUNICIPAL	3.000			
9999.99.00	RECURSOS PROVENIENTES DO TESOIRO MUNICIPAL	3.000			
9999.99.99	RECURSOS PROVENIENTES DO TESOIRO MUNICIPAL	3.000			
TOTAL		3.000	TOTAL		3.000
FUNDO MUNICIPAL PARA OS ESPORTES - FUPES					


DEMONSTRATIVO DA RECEITA E PLANOS DE APLICAÇÃO DOS FUNDOS ESPECIAIS

R\$ 1

RECEITA		DESPESA			
CÓDIGO	ESPECIFICAÇÃO	VALOR	CÓDIGO	ESPECIFICAÇÃO	VALOR
FUNDO MUNICIPAL DE SOLIDARIEDADE - FUNSOL					
9000.00.00	RECURSOS PROVENIENTES DO TESOIRO MUNICIPAL	1.000	3000.00.00	DESPESAS CORRENTES	1.000
9900.00.00	RECURSOS PROVENIENTES DO TESOIRO MUNICIPAL	1.000	3300.00.00	OUTRAS DESPESAS CORRENTES	1.000
9990.00.00	RECURSOS PROVENIENTES DO TESOIRO MUNICIPAL	1.000	3390.00.00	APLICACOES DIRETAS	1.000
9999.00.00	RECURSOS PROVENIENTES DO TESOIRO MUNICIPAL	1.000	3390.39.00	OUTROS SERVICOS DE TERCEIROS - PESSOA JURIDICA	1.000
9999.99.00	RECURSOS PROVENIENTES DO TESOIRO MUNICIPAL	1.000			
9999.99.00	RECURSOS PROVENIENTES DO TESOIRO MUNICIPAL	1.000			
9999.99.99	RECURSOS PROVENIENTES DO TESOIRO MUNICIPAL	1.000			
TOTAL		1.000	TOTAL		1.000
FUNDO MUNICIPAL DE SOLIDARIEDADE - FUNSOL					


DEMONSTRATIVO DA RECEITA E PLANOS DE APLICAÇÃO DOS FUNDOS ESPECIAIS

R\$ 1

RECEITA			DESPESA		
CÓDIGO	ESPECIFICAÇÃO	VALOR	CÓDIGO	ESPECIFICAÇÃO	VALOR
FUNDO EMERGENCIAL DE COMBATE A COVID-19 - FECC					
1000.00.00	RECEITAS CORRENTES	65.958	3000.00.00	DESPESAS CORRENTES	65.958
1300.00.00	RECEITA PATRIMONIAL	65.958	3300.00.00	OUTRAS DESPESAS CORRENTES	65.958
1320.00.00	VALORES MOBILIARIOS	65.958	3390.00.00	APLICACOES DIRETAS	65.958
1321.00.00	JUROS E CORRECOES MONETARIAS	65.958	3390.30.00	MATERIAL DE CONSUMO	65.958
1321.01.00	REMUNERACAO DE DEPOSITOS BANCARIOS	65.958			
1321.01.00	REMUNERACAO DE DEPOSITOS BANCARIOS	65.958			
1321.01.00	REMUNERACAO DE DEPOSITOS BANCARIOS - PRINCIPAL	65.958			
TOTAL		65.958	TOTAL		65.958
FUNDO EMERGENCIAL DE COMBATE A COVID-19 - FECC					


DEMONSTRATIVO DA RECEITA E PLANOS DE APLICAÇÃO DOS FUNDOS ESPECIAIS

R\$ 1

RECEITA		DESPESA			
CÓDIGO	ESPECIFICAÇÃO	VALOR	CÓDIGO	ESPECIFICAÇÃO	VALOR
FUNDO MUNICIPAL DE SANEAMENTO BASICO - FMSB					
9000.00.00	RECURSOS PROVENIENTES DO TESOIRO MUNICIPAL	1.000	3000.00.00	DESPESAS CORRENTES	1.000
9900.00.00	RECURSOS PROVENIENTES DO TESOIRO MUNICIPAL	1.000	3300.00.00	OUTRAS DESPESAS CORRENTES	1.000
9990.00.00	RECURSOS PROVENIENTES DO TESOIRO MUNICIPAL	1.000	3390.00.00	APLICACOES DIRETAS	1.000
9999.00.00	RECURSOS PROVENIENTES DO TESOIRO MUNICIPAL	1.000	3390.39.00	OUTROS SERVICOS DE TERCEIROS - PESSOA JURIDICA	1.000
9999.99.00	RECURSOS PROVENIENTES DO TESOIRO MUNICIPAL	1.000			
9999.99.00	RECURSOS PROVENIENTES DO TESOIRO MUNICIPAL	1.000			
9999.99.99	RECURSOS PROVENIENTES DO TESOIRO MUNICIPAL	1.000			
TOTAL		1.000	TOTAL		1.000
FUNDO MUNICIPAL DE SANEAMENTO BASICO - FMSB					

**DEMONSTRATIVO DAS DESPESAS POR PROJETOS,
ATIVIDADES E OPERAÇÕES ESPECIAIS,
SEGUNDO A CATEGORIA ECONÔMICA E ORIGEM DOS RECURSOS**


DEMONSTRATIVO DAS DESPESAS POR PROJETOS, ATIVIDADES E OPERAÇÕES ESPECIAIS, SEGUNDO A CATEGORIA ECONÔMICA E ORIGEM DOS RECURSOS - ORDEM NUMÉRICA

R\$ 1

PROJETOS, ATIVIDADES E OPERAÇÕES ESPECIAIS		CATEGORIA ECONÔMICA					RECURSOS DO TESOURO	RECURSOS DE OUTRAS FONTES
CÓDIGO	TÍTULO	ESFERA	CORRENTE	CAPITAL	TOTAL			
1063	CONSTRUCAO, AMPLIACAO E REFORMA DE UNIDADES HOSPITALARES	S		111.214.644	111.214.644		111.214.644	
1086	OBRAS DE ARTE ESPECIAIS	F		1.000	1.000		1.000	
1114	IMPLANTACAO DE PRONTUARIO ELETRONICO NA REDE HOSPITALAR MUNICIPAL	S		2.030.663	2.030.663		2.030.663	
1129	REFORMA, ADEQUACAO E MANUTENCAO DE UNIDADES DESCENTRALIZADAS	F		1.563.378	1.563.378		1.563.378	
1131	IMPLANTACAO DE PARQUE URBANOS	F		99.601.141	99.601.141		99.601.141	
1134	IMPLANTACAO DO LABORATORIO ABERTO DE ARQUEOLOGIA - LAAU	F		1.000	1.000		1.000	
1135	REABILITACAO E VALORIZACAO DA PRACA TIRADENTES	F		140.559	140.559		140.559	
1143	CONSTRUCAO E RECUPERACAO DE OBRAS DE ARTE ESPECIAIS	F		9.877.674	9.877.674		9.877.674	
1147	CONTRATACAO DE PARCERIAS PUBLICO-PRIVADAS - ILUMINACAO	F	80.753.851		80.753.851		80.753.851	
1151	INTERVENCOES NO DOMINIO PUBLICO DE INTERESSE DA POPULACAO IDOSA	F		3.400.000	3.400.000		3.400.000	
1169	REESTRUTURACAO DAS UNIDADES DE VIGILANCIA SANITARIA E DE CONTROLE DE ZOONOSES	S		950.000	950.000		950.000	
1320	PRODUCAO DE HABITACAO DE INTERESSE SOCIAL	S		24.361.031	24.361.031		24.361.031	
1321	PRODUCAO HABITACIONAL NA AREA CENTRAL	S		11.628.000	11.628.000		11.628.000	
1322	URBANIZACAO E REGULARIZACAO FUNDIARIA EM AEIS	S		76.356.730	76.356.730		76.356.730	
1323	URBANIZACAO INTEGRADA DE ASSENTAMENTOS POPULARES - PROAP IV	S		2.000	2.000		2.000	
1324	URBANIZACAO INTEGRADA - PROGRAMA PRO-MORADIA	S		2.000	2.000		2.000	
1325	MELHORIAS HABITACIONAIS - CASA CARIOCA	F		90.000.000	90.000.000		90.000.000	
1326	IMPLEMENTACAO DO SISTEMA CARIOCA DE RELACIONAMENTO COM O CIDADAO	F		784.920	784.920		784.920	
1327	MAPEAMENTO DO PROCESSO DE ENFRENTAMENTO DE CONSTRUCOES IRREGULARES NAO HABITADAS EM AREAS DE RISCO	F	1.000		1.000		1.000	
1328	TRANSFORMACAO DIGITAL DOS SERVICOS PUBLICOS MUNICIPAIS	F		8.058.212	8.058.212		8.058.212	
1329	IMPLEMENTACAO DE FERRAMENTAS DE GESTAO DE RISCOS, TRANSPARENCIA E INTEGRIDADE	F		2.358.532	2.358.532		2.358.532	
1330	CONSTRUCAO, RECONSTRUCAO, IMPLANTACAO E REFORMA DE UNIDADES DA EDUCACAO INFANTIL DA REDE PUBLICA MUNICIPAL DE ENSINO	F		1.362.107	1.362.107		1.362.107	
1331	CONSTRUCAO, RECONSTRUCAO, IMPLANTACAO E REFORMA DE UNIDADES DO ENSINO FUNDAMENTAL DA REDE PUBLICA MUNICIPAL DE ENSINO	F		153.482.663	153.482.663		153.482.663	
1332	MONITORAMENTO DO AR NO DISTRITO DE BAIXA EMISSAO DO CENTRO	F		374.760	374.760		374.760	
1333	REORGANIZACAO DA REDE MUNICIPAL DE ASSISTENCIA SOCIAL	S	1.000.000	2.040.023	3.040.023		3.040.023	


DEMONSTRATIVO DAS DESPESAS POR PROJETOS, ATIVIDADES E OPERAÇÕES ESPECIAIS, SEGUNDO A CATEGORIA ECONÔMICA E ORIGEM DOS RECURSOS - ORDEM NUMÉRICA

R\$ 1

PROJETOS, ATIVIDADES E OPERAÇÕES ESPECIAIS		CATEGORIA ECONÔMICA					RECURSOS DO TESOURO	RECURSOS DE OUTRAS FONTES
CÓDIGO	TÍTULO	ESFERA	CORRENTE	CAPITAL	TOTAL			
1335	IMPLEMENTACAO DE NOVAS VAGAS DE ACOLHIMENTO INSTITUCIONAL	S	11.483.760		11.483.760		11.483.760	
1336	INCLUSAO PRODUTIVA E GERACAO DE RENDA PARA PESSOA EM SITUACAO DE RUA	S	1.465.483		1.465.483		1.465.483	
1338	CONSTRUCAO E REFORMA DE CENTRO DE DIFUSAO DO CONHECIMENTO CIENTIFICO E TECNOLÓGICO	F		1.000	1.000		1.000	
1339	CONSOLIDACAO DE AREAS REFLORESTADAS	F		24.376.235	24.376.235		24.376.235	
1340	IMPLANTACAO DE CENTRO DE TRIAGEM DE ANIMAIS SILVESTRES	F		1.111.037	1.111.037		1.111.037	
1341	ELABORACAO DE INSTRUMENTOS PARA PROTECAO AMBIENTAL	F		751.000	751.000		751.000	
1342	MODERNIZACAO DE PROCESSOS E SISTEMAS ORCAMENTARIOS, CONTABEIS, ADMINISTRATIVOS E FINANCEIROS	F		12.463.425	12.463.425		12.463.425	
1343	FORTALECIMENTO DE EMPREENDEDORES NEGROS	F		1.000	1.000		1.000	
1344	IMPLANTACAO DE INSTRUMENTO DE APOIO AO SETOR AGRICOLA	F		153.767	153.767		153.767	
1345	CAPACITACAO E ARTICULACAO PARA A MUDANCA DO CLIMA	F		208.316	208.316		208.316	
1346	IMPLANTACAO DE INFRAESTRUTURA CICLOVIARIA	F		2.212.068	2.212.068		2.212.068	
1347	INTERVENCAO HABITACIONAL NOS TERRITORIOS SOCIAIS	S		1.000	1.000		1.000	
1348	CONSOLIDACAO DO RIO DE JANEIRO COMO CIDADE INTELIGENTE E SUSTENTAVEL	F	1.000		1.000		1.000	
1349	INTELIGENCIA ARTIFICIAL E MODELAGEM PARA GESTAO DE EMERGENCIAS URBANAS	F	1.000		1.000		1.000	
1350	IMPLANTACAO DE UNIDADES DE APOIO A JUVENTUDE	F		1.000	1.000		1.000	
1351	INTERVENCOES INTEGRADAS PARA PREVENCAO DOS CRIMES PATRIMONIAIS DE RUA	F		4.205.186	4.205.186		4.205.186	
1353	IMPLANTACAO DE PRONTUARIO ELETRONICO NAS UNIDADES DE PRONTO ATENDIMENTO (UPA) E COORDENACOES DE EMERGENCIA REGIONAL (CER)	S		2.029.663	2.029.663		2.029.663	
1354	IMPLANTACAO DE PRONTUARIO ELETRONICO NOS CENTROS DE SAUDE MENTAL	S		2.029.663	2.029.663		2.029.663	
1355	AQUISICAO DE EQUIPAMENTOS E MOBILIARIO PARA A REDE DE UNIDADES DE MEDIA COMPLEXIDADE	S		30.569.800	30.569.800		30.569.800	
1356	TERRITORIALIZACAO DO FOMENTO A CULTURA NO MUNICIPIO DO RIO DE JANEIRO	F	100		100		100	
1357	IMPLEMENTACAO DE CASAS DA MULHER CARIOCA E DE CENTROS ESPECIALIZADOS DE ATENDIMENTO A MULHER - CEAMS	F	3.445.150		3.445.150		3.445.150	
1358	CRIACAO DO MUSEU DA HISTORIA E DA CULTURA AFRO-BRASILEIRA	F		5.000.000	5.000.000		5.000.000	
1359	REVITALIZACAO DE ESPACOS E EQUIPAMENTOS PUBLICOS	F		1.000	1.000		1.000	
1360	CUIDADO E ATENCAO A PESSOA IDOSA	F	10.114.561		10.114.561		10.114.561	


DEMONSTRATIVO DAS DESPESAS POR PROJETOS, ATIVIDADES E OPERAÇÕES ESPECIAIS, SEGUNDO A CATEGORIA ECONÔMICA E ORIGEM DOS RECURSOS - ORDEM NUMÉRICA

R\$ 1

PROJETOS, ATIVIDADES E OPERAÇÕES ESPECIAIS		CATEGORIA ECONÔMICA					
CÓDIGO	TÍTULO	ESFERA	CORRENTE	CAPITAL	TOTAL	RECURSOS DO TESOURO	RECURSOS DE OUTRAS FONTES
1364	CONSTRUCAO E REFORMA DE IMOVEIS	F		62.695.454	62.695.454	62.695.454	
1365	URBANIZACAO E REURBANIZACAO DE PRACAS, AREAS DE LAZER, LOGRADOUROS, AREAS E PARQUES URBANOS E ESPORTIVOS	F		1.000	1.000	1.000	
1460	CONSTRUCAO, REFORMA, AMPLIACAO, RESTAURACAO E IMPLANTACAO DE UNIDADES CULTURAIS	F		20.001.000	20.001.000	20.001.000	
1502	RECUPERACAO DE RESTAURANTES POPULARES	F		1.000	1.000	1.000	
1505	RECUPERACAO DO ESPACO SOLAR DEL REY	F		5.000.000	5.000.000	5.000.000	
1520	CONSTRUCAO, REFORMA E IMPLANTACAO DE UNIDADES DE ATENDIMENTO DE ANIMAIS URBANOS	F		800.000	800.000	800.000	
1701	CONSTRUCAO, AMPLIACAO E REFORMA EM EMERGENCIAS	S		2.000	2.000	2.000	
1718	REVITALIZACAO COM OBRAS DE PAVIMENTACAO E DRENAGEM EM DIVERSOS ESPACOS	F		234.798.253	234.798.253	234.798.253	
1753	IMPLANTACAO DO BRT NA AVENIDA BRASIL	F		218.535.364	218.535.364	218.535.364	
1754	ESTUDOS E PROJETOS AVENIDA BRASIL	F		5.444.681	5.444.681	5.444.681	
1755	IMPLANTACAO DO VLT DO CENTRO	F		178.482.692	178.482.692	178.482.692	
1766	IMPLANTACAO E ADAPTACAO DE CENTROS DE SAUDE MENTAL	S		10.202.000	10.202.000	10.202.000	
1774	ASFALTO LISO	F		200.000.000	200.000.000	200.000.000	
1794	IMPLANTACAO, URBANIZACAO E REVITALIZACAO DE VIAS PUBLICAS	F		119.093.315	119.093.315	119.093.315	
1795	URBANIZACAO E REVITALIZACAO EM COMUNIDADES CARENTES	F		12.994.168	12.994.168	12.994.168	
1796	URBANIZACAO E REVITALIZACAO EM ESPACOS PUBLICOS	F		2.123.126	2.123.126	2.123.126	
1799	PROJETOS ESPECIAIS PARA CONSERVACAO DA MEMORIA DA CIDADE DO RIO DE JANEIRO	F		680.000	680.000	680.000	
1809	PROJETOS DE REESTRUTURACAO URBANA	F		1.000	1.000	1.000	
1812	CONSTRUCAO, REFORMA E RESTAURACAO DE SEDE DO PROCON CARIOCA	F		1.000	1.000	1.000	
1882	REESTRUTURACAO DA DEFESA CIVIL	S		1.000	1.000	1.000	
1883	CONSTRUCAO, AMPLIACAO E REFORMA DE POLICLINICAS	S		216.001.000	216.001.000	216.001.000	
1884	AQUISICAO DE EQUIPAMENTOS E MOBILIARIOS PARA A REDE DE UNIDADES HOSPITALARES	S		33.052.000	33.052.000	33.052.000	
1885	AQUISICAO DE EQUIPAMENTOS E MOBILIARIO PARA A REDE DE UNIDADES DE ATENCAO PRIMARIA A SAUDE	S		2.000	2.000	2.000	
1887	CONSTRUCAO, AMPLIACAO E REFORMA DE UNIDADES DE SAUDE DA FAMILIA	S		1.000	1.000	1.000	


DEMONSTRATIVO DAS DESPESAS POR PROJETOS, ATIVIDADES E OPERAÇÕES ESPECIAIS, SEGUNDO A CATEGORIA ECONÔMICA E ORIGEM DOS RECURSOS - ORDEM NUMÉRICA

R\$ 1

PROJETOS, ATIVIDADES E OPERAÇÕES ESPECIAIS		CATEGORIA ECONÔMICA					RECURSOS DO TESOURO	RECURSOS DE OUTRAS FONTES
CÓDIGO	TÍTULO	ESFERA	CORRENTE	CAPITAL	TOTAL			
1888	REFORMA, AMPLIAÇÃO E ADEQUAÇÃO DAS INSTALAÇÕES DA VIGILÂNCIA EM SAÚDE	S		2.662.010	2.662.010		2.662.010	
1924	PARTICIPAÇÃO NO CAPITAL DA COMPANHIA DE DESENVOLVIMENTO URBANO DA REGIÃO DO PORTO DO RIO DE JANEIRO	F		7.001.000	7.001.000		7.001.000	
1926	PARTICIPAÇÃO NO CAPITAL DA COMPANHIA CARIOCA DE SECURITIZAÇÃO	F		1.000	1.000		1.000	
1927	PARTICIPAÇÃO NO CAPITAL DA AGENCIA DE FOMENTO DO MUNICÍPIO DO RIO DE JANEIRO	F		1.000.000	1.000.000		1.000.000	
1928	PARTICIPAÇÃO NO CAPITAL DE EMPRESAS / COMPANHIAS	F		1.000	1.000		1.000	
2000	PROMOÇÃO E PROTEÇÃO AO IDOSO	F	539.974	67.413	607.387		607.387	
2003	ACOES DE INTEGRAÇÃO DA VIGILÂNCIA EM SAÚDE	S	122.501.451		122.501.451		122.501.451	
2004	PROGRAMA DE FORMAÇÃO DO PATRIMÔNIO DO SERVIDOR PÚBLICO - PASEP	F	265.534.786		265.534.786		265.534.786	
2006	ATIVIDADES DAS SUBPREFEITURAS E ADMINISTRAÇÕES REGIONAIS	F	14.706.214		14.706.214		14.706.214	
2008	INFRAESTRUTURA E LOGÍSTICA CORPORATIVA	F	167.643		167.643		167.643	
2009	MANUTENÇÃO DO CUSTEIO DA REDE HOSPITALAR	S	1.447.849.822		1.447.849.822		1.447.849.822	
2011	CEGONHA CARIOCA	S	63.553.968		63.553.968		63.553.968	
2013	PUBLICIDADE, PROPAGANDA E COMUNICAÇÃO SOCIAL	F	50.248.231	956.600	51.204.831		51.204.831	
2018	MANUTENÇÃO DOS SISTEMAS DE GESTÃO E LOGÍSTICA	S	34.541.586		34.541.586		34.541.586	
2019	MANUTENÇÃO DE UNIDADES DE ATENDIMENTO AOS ANIMAIS URBANOS	F	21.033.485	444.000	21.477.485		21.477.485	
2022	APOIO A EVENTOS E PROJETOS	F	5.021.000		5.021.000		5.021.000	
2024	MANUTENÇÃO DO CONSELHO MUNICIPAL DE EDUCAÇÃO	F	16.700		16.700		16.700	
2025	POLÍTICAS DE PROTEÇÃO INTEGRAL PARA CRIANÇAS E ADOLESCENTES	S	1.486.242		1.486.242		1.486.242	
2027	PROMOÇÃO DOS DIREITOS HUMANOS	S	11.451.000		11.451.000		11.451.000	
2028	PROTEÇÃO SOCIAL ESPECIAL DE ALTA COMPLEXIDADE	S	99.192.967	10.123	99.203.090		99.203.090	
2030	EDUCAÇÃO ESPECIAL	F	9.152.805		9.152.805		9.152.805	
2033	PROCESSAMENTO LEGISLATIVO	F	683.348.097	47.654.004	731.002.101		731.002.101	
2039	MANUTENÇÃO DO CENTRO INTEGRADO DE POLÍTICAS SOCIAIS (CRAS) RINALDO DE LAMARE	S	339.055		339.055		339.055	
2040	INFRAESTRUTURA E MANUTENÇÃO DAS UNIDADES DE ASSISTÊNCIA SOCIAL	S	3.711.000		3.711.000		3.711.000	
2041	MODERNIZAÇÃO TECNOLÓGICA DAS UNIDADES CAMPO DE ESTÁGIO	S	2.000		2.000		2.000	


DEMONSTRATIVO DAS DESPESAS POR PROJETOS, ATIVIDADES E OPERAÇÕES ESPECIAIS, SEGUNDO A CATEGORIA ECONÔMICA E ORIGEM DOS RECURSOS - ORDEM NUMÉRICA

R\$ 1

PROJETOS, ATIVIDADES E OPERAÇÕES ESPECIAIS		CATEGORIA ECONÔMICA					RECURSOS DO TESOURO	RECURSOS DE OUTRAS FONTES
CÓDIGO	TÍTULO	ESFERA	CORRENTE	CAPITAL	TOTAL			
2046	RESTITUICAO DE INDEBITOS E OUTROS RESSARCIMENTOS	F	6.600.686		6.600.686	6.600.686		
2049	MANUTENCAO DE SEDES ADMINISTRATIVAS DA PREFEITURA	F	16.552.717		16.552.717	16.552.717		
2051	FISCALIZACAO E CONTROLE DE RECURSOS PUBLICOS DO MUNICIPIO DO RIO DE JANEIRO	F	271.043.000	2.130.000	273.173.000	273.173.000		
2056	GESTAO DAS LONAS CULTURAIS E ARENAS CARIOCAS	F	1.217.988		1.217.988	1.217.988		
2061	ADMINISTRACAO DA CONTRIBUICAO PARA CUSTEIO DO SERVICO DE ILUMINACAO PUBLICA - COSIP	F	4.001.000		4.001.000	4.001.000		
2062	ARRECADACAO MUNICIPAL	F	19.347.623		19.347.623	19.347.623		
2065	GASTOS COM PESSOAL - OBRIGACOES PATRONAIS E OUTROS BENEFICIOS DA CMRJ	F	133.257.000		133.257.000	133.257.000		
2066	GASTOS COM PESSOAL - OBRIGACOES PATRONAIS E OUTROS BENEFICIOS DO TCMRJ	F	71.644.000		71.644.000	71.644.000		
2067	GASTOS COM PESSOAL - OBRIGACOES PATRONAIS E OUTROS BENEFICIOS - AUTARQUIAS / FUNDACOES	F	147.166.000		147.166.000	147.166.000		
2068	PROMOCAO DE ATIVIDADES ESPORTIVAS E RECREATIVAS PARA PREVENCAO DAS VULNERABILIDADES SOCIAIS	F	14.230.000		14.230.000	14.230.000		
2069	DESPESAS DO MUNICIPIO EM JUIZO	F	2.280.106		2.280.106	2.280.106		
2072	APOIO TECNICO OPERACIONAL	F	11.982.747		11.982.747	11.982.747		
2076	MANUTENCAO DA CRECHE INSTITUCIONAL DR. PAULO NIEMEYER	F	1.114.150		1.114.150	1.114.150		
2077	RESTITUICAO DE DEPOSITOS JUDICIAIS	F	20.991.990		20.991.990	20.991.990		
2078	RESTITUICAO DE DEPOSITOS ADMINISTRATIVOS	F	1.000		1.000	1.000		
2081	MANUTENCAO E REVITALIZACAO DAS UNIDADES ESCOLARES DA REDE DE ENSINO	F	380.304.321		380.304.321	380.304.321		
2086	REGULARIZACAO E CONTROLE URBANO	F		1.000	1.000	1.000		
2087	RIO DE JANEIRO - CIDADE ATIVA - PROMOCAO DO ESPORTE E DO LAZER	F	4.000		4.000	4.000		
2088	GESTAO DE TREINAMENTO E DESENVOLVIMENTO	S	81.073.545		81.073.545	81.073.545		
2095	RECRUTAMENTO E SELECAO DE SERVIDORES	F	1.633.433		1.633.433	1.633.433		
2097	CONTROLE E SEGURANCA DE TRANSPORTE URBANO	F	1.000		1.000	1.000		
2106	VALORIZACAO DO SERVIDOR	F	100.000		100.000	100.000		
2108	FISCALIZACAO DE ATIVIDADES ECONOMICAS	F	2.241.700		2.241.700	2.241.700		
2116	OPERACIONALIZACAO DO FUNDO MUNICIPAL ANTIDROGAS (FMAD)	S		3	3	3		


DEMONSTRATIVO DAS DESPESAS POR PROJETOS, ATIVIDADES E OPERAÇÕES ESPECIAIS, SEGUNDO A CATEGORIA ECONÔMICA E ORIGEM DOS RECURSOS - ORDEM NUMÉRICA

R\$ 1

PROJETOS, ATIVIDADES E OPERAÇÕES ESPECIAIS		CATEGORIA ECONÔMICA					RECURSOS DO TESOURO	RECURSOS DE OUTRAS FONTES
CÓDIGO	TÍTULO	ESFERA	CORRENTE	CAPITAL	TOTAL			
2117	PROMOCAO DE ATIVIDADE FISICA PARA ALUNOS MATRICULADOS NO ENSINO FUNDAMENTAL DA REDE MUNICIPAL DE ENSINO DO RIO DE JANEIRO	F	56.920.000		56.920.000		56.920.000	
2120	CENTRO CARIOCA DE DESIGN	F	120.000		120.000		120.000	
2123	PARCERIA PUBLICO-PRIVADA DO VLT DO CENTRO	F	167.253.368		167.253.368		167.253.368	
2128	ATENCAO A SAUDE ATRAVES DAS LINHAS DE CUIDADOS PARA DOENCAS E AGRAVOS	S	7.066.311		7.066.311		7.066.311	
2129	MEMORIA DA CIDADE DO RIO DE JANEIRO	F	271.000		271.000		271.000	
2133	EDUCACAO INFANTIL	F	82.762.080		82.762.080		82.762.080	
2135	CAPACITACAO DO SERVIDOR - ADM. DIRETA	F	503.262		503.262		503.262	
2136	MERENDA ESCOLAR	F	201.001.000		201.001.000		201.001.000	
2137	AQUISICAO, DESAPROPRIACAO DE IMOVEIS E REFORMAS EM PROPRIOS MUNICIPAIS	F		1.000	1.000		1.000	
2140	ASSISTENCIA E EDUCACAO PARA O CONSUMO	F	205.000		205.000		205.000	
2141	FISCALIZACAO DAS RELACOES DE CONSUMO	F	60.000		60.000		60.000	
2142	ESTUDOS E PROJETOS VIARIOS E ESTRUTURAIIS	F	1.750.000		1.750.000		1.750.000	
2143	MANUTENCAO ESTRUTURAL DE OBRAS DE ARTE ESPECIAIS	F	9.604.913		9.604.913		9.604.913	
2144	ATIVIDADES DO PROCON CARIOCA	F	2.769.621		2.769.621		2.769.621	
2146	OPERACOES DE REMOCAO DE VEICULOS DE VIAS PUBLICAS	F	25.792.274		25.792.274		25.792.274	
2148	IMPLANTACAO DE PARCERIAS PUBLICO-PRIVADAS NO MUNICIPIO DO RIO DE JANEIRO	F	1.000		1.000		1.000	
2149	ATENDIMENTO A DEMANDAS JUDICIAIS	S	33.517.056		33.517.056		33.517.056	
2150	ATENDIMENTO MOVEL DE URGENCIA	S	37.805.609		37.805.609		37.805.609	
2151	MANUTENCAO DO CUSTEIO DAS MATERNIDADES	S	201.377.124		201.377.124		201.377.124	
2153	MANUTENCAO DA ILUMINACAO PUBLICA - FEIP	F	7.700.000		7.700.000		7.700.000	
2154	SUPORTE ADMINISTRATIVO E EDUCACIONAL A PESSOA COM DEFICIENCIA	S	60.045		60.045		60.045	
2155	MODERNIZACAO DO SISTEMA JURIDICO MUNICIPAL	F	20.369.123		20.369.123		20.369.123	
2156	OPERACIONALIZACAO DO FUNDO MUNICIPAL DE SOLIDARIEDADE (FUNSOL RIO)	S	1.000		1.000		1.000	
2157	DESPESAS COM LOCACAO DE IMOVEIS	F	65.000.000		65.000.000		65.000.000	
2160	APOIO ADMINISTRATIVO - LONGEVIDADE, BEM-ESTAR E TERRITORIO CONECTADO	F	18.471.710	250.000	18.721.710		18.721.710	


DEMONSTRATIVO DAS DESPESAS POR PROJETOS, ATIVIDADES E OPERAÇÕES ESPECIAIS, SEGUNDO A CATEGORIA ECONÔMICA E ORIGEM DOS RECURSOS - ORDEM NUMÉRICA

R\$ 1

PROJETOS, ATIVIDADES E OPERAÇÕES ESPECIAIS		CATEGORIA ECONÔMICA					RECURSOS DO TESOURO	RECURSOS DE OUTRAS FONTES
CÓDIGO	TÍTULO	ESFERA	CORRENTE	CAPITAL	TOTAL			
2160	APOIO ADMINISTRATIVO - LONGEVIDADE, BEM-ESTAR E TERRITORIO CONECTADO	S	15.368.878	1.100	15.369.978	15.369.978	15.369.978	
2161	APOIO ADMINISTRATIVO - IGUALDADE E EQUIDADE	S	459.000		459.000	459.000	459.000	
2161	APOIO ADMINISTRATIVO - IGUALDADE E EQUIDADE	F	53.165.328	111.000	53.276.328	53.276.328	53.276.328	
2162	APOIO ADMINISTRATIVO - COOPERACAO E PAZ	F	3.823.872	1.000	3.824.872	3.824.872	3.824.872	
2163	APOIO ADMINISTRATIVO - DESENVOLVIMENTO ECONOMICO, COMPETITIVIDADE E INOVACAO	F	3.329.753	54.200	3.383.953	3.383.953	3.383.953	
2165	APOIO ADMINISTRATIVO - MUDANCAS CLIMATICAS E RESILIENCIA	F	25.270.791		25.270.791	25.270.791	25.270.791	
2169	APOIO ADMINISTRATIVO - GOVERNANCA	F	25.912.939	52.091	25.965.030	25.965.030	25.965.030	
2170	MODERNIZACAO INSTITUCIONAL	F	3.533.262	17.819.022	21.352.284	21.352.284	21.352.284	
2180	GESTAO DO MUSEU DO AMANHA E DO MUSEU DE ARTE DO RIO - MAR	F	2.647.737		2.647.737	2.647.737	2.647.737	
2181	DESCENTRALIZACAO DA GESTAO PARTICIPATIVA	F	67.362.315		67.362.315	67.362.315	67.362.315	
2203	REORDENAMENTO E FISCALIZACAO DO COMERCIO AMBULANTE	F	817.500		817.500	817.500	817.500	
2204	PROMOCAO, DIVULGACAO, EDUCACAO PATRIMONIAL	F	1.000		1.000	1.000	1.000	
2206	GESTAO DE INSTRUMENTOS DE DEFESA DO MEIO AMBIENTE	F	7.304.100		7.304.100	7.304.100	7.304.100	
2207	PESSOAL DAS UNIDADES FEDERAIS DE SAUDE	S	1.548.000		1.548.000	1.548.000	1.548.000	
2214	ATIVIDADES DA COORDENADORIA TECNICA DE APOIO EXTERNO	F	3.850.091	50.000	3.900.091	3.900.091	3.900.091	
2215	ATIVIDADES DA DEFESA CIVIL	S	2.144.627		2.144.627	2.144.627	2.144.627	
2216	VIGILANCIA EM ZOONOSES	S	9.151.611		9.151.611	9.151.611	9.151.611	
2217	MANUTENCAO E CUSTEIO DO LABORATORIO DE SAUDE PUBLICA	S	2.737.919		2.737.919	2.737.919	2.737.919	
2218	ACOES ESTRATEGICAS DE PROMOCAO DA SAUDE E REDUCAO DE INIQUIDADES	S	2.799.417		2.799.417	2.799.417	2.799.417	
2219	ADMINISTRACAO DOS CONSELHOS MUNICIPAL E DISTRITAL DE SAUDE	S	196.333		196.333	196.333	196.333	
2220	REGULACAO DA ATENCAO ESPECIALIZADA	S	33.493.270		33.493.270	33.493.270	33.493.270	
2222	PROGRAMA DE ESTAGIO DA SECRETARIA MUNICIPAL DE EDUCACAO - SME	F	15.001.000		15.001.000	15.001.000	15.001.000	
2223	PROVIMENTO DE TECNOLOGIA ASSISTIVA PARA A PESSOA COM DEFICIENCIA	S	7.800.000		7.800.000	7.800.000	7.800.000	
2224	QUALIFICACAO DA AUDITORIA DAS UNIDADES DO SUS	S	145.000		145.000	145.000	145.000	
2226	ATIVIDADES DO CONSELHO MUNICIPAL DE DEFESA DOS DIREITOS DA PESSOA COM DEFICIENCIA (COMDEF)	S	1.050		1.050	1.050	1.050	


DEMONSTRATIVO DAS DESPESAS POR PROJETOS, ATIVIDADES E OPERAÇÕES ESPECIAIS, SEGUNDO A CATEGORIA ECONÔMICA E ORIGEM DOS RECURSOS - ORDEM NUMÉRICA

R\$ 1

CÓDIGO	TÍTULO	ESFERA	CATEGORIA ECONÔMICA				RECURSOS DO TESOURO	RECURSOS DE OUTRAS FONTES
			CORRENTE	CAPITAL	TOTAL			
2234	TRANSFERENCIAS A UNIAO - LEI No 9.503/97	F	1.000		1.000	1.000		
2237	FORNECIMENTO DE BOLSA ATLETA DO AMANHA	F	1.550.000		1.550.000	1.550.000		
2238	MANUTENCAO DO PROJETO RIO EM FORMA	F	52.501.000		52.501.000	52.501.000		
2239	PROTECAO SOCIAL ESPECIAL DE MEDIA COMPLEXIDADE	S	41.116.256	109.629	41.225.885	41.225.885		
2242	TRANSFERENCIA DE RENDA - 60+ CARIOCA	F	3.012.200		3.012.200	3.012.200		
2243	GESTAO DESCENTRALIZADA DO CADASTRO UNICO PARA PROGRAMAS SOCIAIS	S	3.200.000		3.200.000	3.200.000		
2247	ATIVIDADES DO CONSELHO MUNICIPAL DOS DIREITOS DA CRIANCA E DO ADOLESCENTE (CMDCA)	S	20.000		20.000	20.000		
2251	AMPLIACAO DE PROGRAMAS E PROJETOS DE TRANSFERENCIA DE RENDA	F	1.000		1.000	1.000		
2252	ATIVIDADES DO CONSELHO MUNICIPAL DOS DIREITOS DA MULHER - CODIM RIO	F	1.000		1.000	1.000		
2255	MANUTENCAO PREVENTIVA E CORRETIVA PREDIAL E DE SISTEMAS DE REFRIGERACAO	S	70.226.651		70.226.651	70.226.651		
2257	ATIVIDADES DO CONSELHO MUNICIPAL DE DEFESA DOS DIREITOS DO NEGRO	F	1.000		1.000	1.000		
2260	MANUTENCAO DO PATRIMONIO CULTURAL CARIOCA	F	661.100		661.100	661.100		
2262	APERFEICOAMENTO DO SISTEMA DE TRANSPORTES	F	376.740	109.600.000	109.976.740	109.976.740		
2263	GESTAO E EXPANSAO DA REDE DE ESPACOS CULTURAIS	F	24.306.432		24.306.432	24.306.432		
2265	ACESSO AO CREDITO PRODUTIVO	F	1.000		1.000	1.000		
2279	APOIO AO CIDADAO	F	6.000.000		6.000.000	6.000.000		
2287	OPERACOES REFERENTES A SINALIZACAO SEMAFORICA E DESPESAS COM ENVIO E RESTITUICAO E MULTAS DE TRANSITO	F	37.792.433		37.792.433	37.792.433		
2289	REVISAO E ELABORACAO DE NORMAS E PLANOS URBANISTICOS	F		1.000	1.000	1.000		
2290	ATIVIDADES DO FUNDO ESPECIAL DA DIVIDA ATIVA	F	1.000		1.000	1.000		
2292	VIGILANCIA E FISCALIZACAO SANITARIA	S	17.768.076		17.768.076	17.768.076		
2294	QUALIFICACAO DE PROFISSIONAIS DE EDUCACAO	F	1.007.000		1.007.000	1.007.000		
2326	PESSOAL DO MUNICIPIO A DISPOSICAO DE OUTROS ORGAOS	F	180.092.000		180.092.000	180.092.000		
2328	PENSAO ESPECIAL	F	3.088.000		3.088.000	3.088.000		
2330	ILUMINACAO PUBLICA DA CIDADE	F	199.781.730		199.781.730	199.781.730		
2340	DESPESAS OBRIGATORIAS E OUTROS CUSTEIOS DA ADMINISTRACAO DIRETA - LONGEVIDADE, BEM-ESTAR E TERRITORIO CONECTADO	F	5.827.000		5.827.000	5.827.000		


DEMONSTRATIVO DAS DESPESAS POR PROJETOS, ATIVIDADES E OPERAÇÕES ESPECIAIS, SEGUNDO A CATEGORIA ECONÔMICA E ORIGEM DOS RECURSOS - ORDEM NUMÉRICA

R\$ 1

PROJETOS, ATIVIDADES E OPERAÇÕES ESPECIAIS		CATEGORIA ECONÔMICA					RECURSOS DO TESOURO	RECURSOS DE OUTRAS FONTES
CÓDIGO	TÍTULO	ESFERA	CORRENTE	CAPITAL	TOTAL			
2340	DESPESAS OBRIGATORIAS E OUTROS CUSTEIOS DA ADMINISTRACAO DIRETA - LONGEVIDADE, BEM-ESTAR E TERRITORIO CONECTADO	S	16.679.000		16.679.000		16.679.000	
2341	DESPESAS OBRIGATORIAS E OUTROS CUSTEIOS DA ADMINISTRACAO DIRETA - IGUALDADE E EQUIDADE	S	910.000		910.000		910.000	
2341	DESPESAS OBRIGATORIAS E OUTROS CUSTEIOS DA ADMINISTRACAO DIRETA - IGUALDADE E EQUIDADE	F	189.332.000		189.332.000		189.332.000	
2342	DESPESAS OBRIGATORIAS E OUTROS CUSTEIOS DA ADMINISTRACAO DIRETA - COOPERACAO E PAZ	F	347.000		347.000		347.000	
2343	DESPESAS OBRIGATORIAS E OUTROS CUSTEIOS DA ADMINISTRACAO DIRETA - DESENVOLVIMENTO ECONOMICO, COMPETITIVIDADE E INOVACAO	F	1.021.000		1.021.000		1.021.000	
2345	DESPESAS OBRIGATORIAS E OUTROS CUSTEIOS DA ADMINISTRACAO DIRETA - MUDANCAS CLIMATICAS E RESILIENCIA	F	238.000		238.000		238.000	
2345	DESPESAS OBRIGATORIAS E OUTROS CUSTEIOS DA ADMINISTRACAO DIRETA - MUDANCAS CLIMATICAS E RESILIENCIA	S	374.901		374.901		374.901	
2349	DESPESAS OBRIGATORIAS E OUTROS CUSTEIOS DA ADMINISTRACAO DIRETA - GOVERNANCA	F	5.984.870		5.984.870		5.984.870	
2380	GASTOS COM PESSOAL - OBRIGACOES PATRONAIS E OUTROS BENEFICIOS - LONGEVIDADE, BEM-ESTAR E TERRITORIO CONECTADO	S	518.764.000		518.764.000		518.764.000	
2381	GASTOS COM PESSOAL - OBRIGACOES PATRONAIS E OUTROS BENEFICIOS - IGUALDADE E EQUIDADE	F	2.562.861.882		2.562.861.882		2.562.861.882	
2384	OUTRAS DESPESAS COMPLEMENTARES COM PESSOAL	F	496.343.015		496.343.015		496.343.015	
2389	GASTOS COM PESSOAL - OBRIGACOES PATRONAIS E OUTROS BENEFICIOS	F	893.494.808		893.494.808		893.494.808	
2410	CONCESSIONARIAS DE SERVICOS PUBLICOS - ADM. DIRETA - LONGEVIDADE, BEM-ESTAR E TERRITORIO CONECTADO	F	10.311.267		10.311.267		10.311.267	
2410	CONCESSIONARIAS DE SERVICOS PUBLICOS - ADM. DIRETA - LONGEVIDADE, BEM-ESTAR E TERRITORIO CONECTADO	S	51.161.018		51.161.018		51.161.018	
2411	CONCESSIONARIAS DE SERVICOS PUBLICOS - ADM. DIRETA - IGUALDADE E EQUIDADE	S	3.567.000		3.567.000		3.567.000	
2411	CONCESSIONARIAS DE SERVICOS PUBLICOS - ADM. DIRETA - IGUALDADE E EQUIDADE	F	85.125.790		85.125.790		85.125.790	
2412	CONCESSIONARIAS DE SERVICOS PUBLICOS - ADM. DIRETA - COOPERACAO E PAZ	F	336.215		336.215		336.215	
2413	CONCESSIONARIAS DE SERVICOS PUBLICOS - ADM. DIRETA - DESENVOLVIMENTO ECONOMICO, COMPETITIVIDADE E INOVACAO	F	463.497		463.497		463.497	
2415	CONCESSIONARIAS DE SERVICOS PUBLICOS - ADM. DIRETA - MUDANCAS CLIMATICAS E RESILIENCIA	F	625.160		625.160		625.160	
2415	CONCESSIONARIAS DE SERVICOS PUBLICOS - ADM. DIRETA - MUDANCAS CLIMATICAS E RESILIENCIA	S	216.845		216.845		216.845	
2419	CONCESSIONARIAS DE SERVICOS PUBLICOS - ADM. DIRETA - GOVERNANCA	F	4.202.131		4.202.131		4.202.131	
2420	CONCESSIONARIAS DE SERVICOS PUBLICOS DE ENERGIA ELETRICA - ADM. DIRETA - LONGEVIDADE, BEM-ESTAR E TERRITORIO CONECTADO	F	17.207.548		17.207.548		17.207.548	


DEMONSTRATIVO DAS DESPESAS POR PROJETOS, ATIVIDADES E OPERAÇÕES ESPECIAIS, SEGUNDO A CATEGORIA ECONÔMICA E ORIGEM DOS RECURSOS - ORDEM NUMÉRICA

R\$ 1

PROJETOS, ATIVIDADES E OPERAÇÕES ESPECIAIS		CATEGORIA ECONÔMICA				RECURSOS DO TESOURO	RECURSOS DE OUTRAS FONTES
CÓDIGO	TÍTULO	ESFERA	CORRENTE	CAPITAL	TOTAL		
2420	CONCESSIONARIAS DE SERVICOS PUBLICOS DE ENERGIA ELETRICA - ADM. DIRETA - LONGEVIDADE, BEM-ESTAR E TERRITORIO CONECTADO	S	104.105.218		104.105.218	104.105.218	
2421	CONCESSIONARIAS DE SERVICOS PUBLICOS DE ENERGIA ELETRICA - ADM. DIRETA - IGUALDADE E EQUIDADE	S	3.595.000		3.595.000	3.595.000	
2421	CONCESSIONARIAS DE SERVICOS PUBLICOS DE ENERGIA ELETRICA - ADM. DIRETA - IGUALDADE E EQUIDADE	F	96.714.022		96.714.022	96.714.022	
2422	CONCESSIONARIAS DE SERVICOS PUBLICOS DE ENERGIA ELETRICA - ADM. DIRETA - COOPERACAO E PAZ	F	618.167		618.167	618.167	
2423	CONCESSIONARIAS DE SERVICOS PUBLICOS DE ENERGIA ELETRICA - ADM. DIRETA - DESENVOLVIMENTO ECONOMICO, COMPETITIVIDADE E INOVACAO	F	78.000		78.000	78.000	
2425	CONCESSIONARIAS DE SERVICOS PUBLICOS DE ENERGIA ELETRICA - ADM. DIRETA - MUDANCAS CLIMATICAS E RESILIENCIA	F	1.760.000		1.760.000	1.760.000	
2425	CONCESSIONARIAS DE SERVICOS PUBLICOS DE ENERGIA ELETRICA - ADM. DIRETA - MUDANCAS CLIMATICAS E RESILIENCIA	S	180.000		180.000	180.000	
2429	CONCESSIONARIAS DE SERVICOS PUBLICOS DE ENERGIA ELETRICA - ADM. DIRETA - GOVERNANCA	F	3.666.452		3.666.452	3.666.452	
2442	MODERNIZACAO DA INFRAESTRUTURA OPERACIONAL - PMAT	F		10.491.837	10.491.837	10.491.837	
2508	PESSOAL DE APOIO DAS UNIDADES ESCOLARES	F	441.329.000		441.329.000	441.329.000	
2511	ACAO PREVENTIVA ORIENTADA PARA SEGURANCA	F	5.001.000		5.001.000	5.001.000	
2514	EDUCACAO DE JOVENS E ADULTOS	F	691.616		691.616	691.616	
2520	PROVISAO DE GASTOS COM PESSOAL - LONGEVIDADE, BEM-ESTAR E TERRITORIO CONECTADO	F	237.104.300		237.104.300	237.104.300	
2520	PROVISAO DE GASTOS COM PESSOAL - LONGEVIDADE, BEM-ESTAR E TERRITORIO CONECTADO	S	1.113.790.000		1.113.790.000	1.113.790.000	
2521	PROVISAO DE GASTOS COM PESSOAL - IGUALDADE E EQUIDADE	S	165.561.000		165.561.000	165.561.000	
2521	PROVISAO DE GASTOS COM PESSOAL - IGUALDADE E EQUIDADE	F	630.755.344		630.755.344	630.755.344	
2522	PROVISAO DE GASTOS COM PESSOAL - COOPERACAO E PAZ	F	17.173.000		17.173.000	17.173.000	
2523	PROVISAO DE GASTOS COM PESSOAL - DESENVOLVIMENTO ECONOMICO, COMPETITIVIDADE E INOVACAO	F	68.323.220		68.323.220	68.323.220	
2525	PROVISAO DE GASTOS COM PESSOAL - MUDANCAS CLIMATICAS E RESILIENCIA	F	5.913.000		5.913.000	5.913.000	
2525	PROVISAO DE GASTOS COM PESSOAL - MUDANCAS CLIMATICAS E RESILIENCIA	S	13.397.000		13.397.000	13.397.000	
2529	PROVISAO DE GASTOS COM PESSOAL - GOVERNANCA	F	682.146.337		682.146.337	682.146.337	
2530	SERVICOS DE LIMPEZA URBANA E OUTROS SERVICOS ESPECIALIZADOS	F	1.000		1.000	1.000	
2562	PESSOAL DAS UNIDADES ESCOLARES - ENSINO FUNDAMENTAL	F	2.206.393.000		2.206.393.000	2.206.393.000	
2567	PESSOAL DAS UNIDADES ESCOLARES - EDUCACAO INFANTIL	F	458.233.000		458.233.000	458.233.000	


DEMONSTRATIVO DAS DESPESAS POR PROJETOS, ATIVIDADES E OPERAÇÕES ESPECIAIS, SEGUNDO A CATEGORIA ECONÔMICA E ORIGEM DOS RECURSOS - ORDEM NUMÉRICA

R\$ 1

PROJETOS, ATIVIDADES E OPERAÇÕES ESPECIAIS		CATEGORIA ECONÔMICA					RECURSOS DO TESOURO	RECURSOS DE OUTRAS FONTES
CÓDIGO	TÍTULO	ESFERA	CORRENTE	CAPITAL	TOTAL			
2569	PESSOAL DAS UNIDADES ESCOLARES - EDUCACAO DE JOVENS E ADULTOS NO ENSINO FUNDAMENTAL	F	76.765.000		76.765.000		76.765.000	
2570	PESSOAL DAS UNIDADES ESCOLARES - EDUCACAO ESPECIAL NA EDUCACAO BASICA	F	72.685.000		72.685.000		72.685.000	
2578	ATIVIDADES DO CONSELHO MUNICIPAL DE ASSISTENCIA SOCIAL (CMAS RJ)	S	92.000		92.000		92.000	
2584	PESSOAL DO PROGRAMA SAUDE DA FAMILIA	S	13.870.000		13.870.000		13.870.000	
2596	PROGRAMA DE GARANTIA DE CARTAS DE CREDITO IMOBILIARIO	F	3.132.304		3.132.304		3.132.304	
2597	OPERACIONALIZACAO DA PENSÃO ESPECIAL - LC Nº 193/2018	F	78.516.000		78.516.000		78.516.000	
2598	PLANO DE SAUDE	F	157.190.894		157.190.894		157.190.894	
2701	SERVICO DE ATENCAO DOMICILIAR (SAD)	S	8.758.534		8.758.534		8.758.534	
2731	INCLUSAO SOCIOEDUCATIVA INTEGRAL DA PESSOA COM DEFICIENCIA	S	3.366.757		3.366.757		3.366.757	
2735	MANUTENCAO DO SISTEMA DE DRENAGEM	F	50.942.719		50.942.719		50.942.719	
2741	ATIVIDADES DO CONSELHO DE SEGURANCA ALIMENTAR DO MUNICIPIO DO RIO DE JANEIRO (CONSEA-RIO)	S	20.000		20.000		20.000	
2746	ACOES DE ATENCAO PSICOSSOCIAL	S	110.876.471		110.876.471		110.876.471	
2747	MANUTENCAO DA REDE DE ATENCAO PSIQUIATRICA	S	30.971.544		30.971.544		30.971.544	
2748	ACOES DE DESINSTITUCIONALIZACAO EM SAUDE MENTAL	S	29.069.490		29.069.490		29.069.490	
2749	GESTAO E MANUTENCAO DAS ATIVIDADES OPERACIONAIS	F	15.577.046		15.577.046		15.577.046	
2776	MANUTENCAO DO CUSTEIO DAS COORDENACOES DE EMERGENCIA REGIONAIS (CER)	S	245.999.999		245.999.999		245.999.999	
2777	MANUTENCAO DO CUSTEIO DAS UNIDADES DE PRONTO ATENDIMENTO (UPA)	S	293.275.705		293.275.705		293.275.705	
2778	CONSERVACAO DE LOGRADOUROS	F	214.550.489		214.550.489		214.550.489	
2790	MANUTENCAO E DESENVOLVIMENTO DA INFORMATICA - ADM. DIRETA - LONGEVIDADE, BEM-ESTAR E TERRITORIO CONECTADO	F	3.470.398	112.500	3.582.898		3.582.898	
2790	MANUTENCAO E DESENVOLVIMENTO DA INFORMATICA - ADM. DIRETA - LONGEVIDADE, BEM-ESTAR E TERRITORIO CONECTADO	S	16.146.519	40.768	16.187.287		16.187.287	
2791	MANUTENCAO E DESENVOLVIMENTO DA INFORMATICA - ADM. DIRETA - IGUALDADE E EQUIDADE	S	1.058.868		1.058.868		1.058.868	
2791	MANUTENCAO E DESENVOLVIMENTO DA INFORMATICA - ADM. DIRETA - IGUALDADE E EQUIDADE	F	21.924.005	681.000	22.605.005		22.605.005	
2792	MANUTENCAO E DESENVOLVIMENTO DA INFORMATICA - ADM. DIRETA - COOPERACAO E PAZ	F	185.406	20.000	205.406		205.406	
2793	MANUTENCAO E DESENVOLVIMENTO DA INFORMATICA - ADM. DIRETA - DESENVOLVIMENTO ECONOMICO, COMPETITIVIDADE E INOVACAO	F	497.479	80.000	577.479		577.479	


DEMONSTRATIVO DAS DESPESAS POR PROJETOS, ATIVIDADES E OPERAÇÕES ESPECIAIS, SEGUNDO A CATEGORIA ECONÔMICA E ORIGEM DOS RECURSOS - ORDEM NUMÉRICA

R\$ 1

PROJETOS, ATIVIDADES E OPERAÇÕES ESPECIAIS			CATEGORIA ECONÔMICA				RECURSOS DO TESOURO	RECURSOS DE OUTRAS FONTES
CÓDIGO	TÍTULO	ESFERA	CORRENTE	CAPITAL	TOTAL			
2795	MANUTENCAO E DESENVOLVIMENTO DA INFORMATICA - ADM. DIRETA - MUDANCAS CLIMATICAS E RESILIENCIA	F	161.173		161.173		161.173	
2799	MANUTENCAO E DESENVOLVIMENTO DA INFORMATICA - ADMINISTRACAO DIRETA - GOVERNANCA	F	29.230.898	1.655.756	30.886.654		30.886.654	
2801	DESENVOLVIMENTO GLOBAL E INCLUSAO PRODUTIVA DA PESSOA COM DEFICIENCIA E SUA FAMILIA	S	26.902.983		26.902.983		26.902.983	
2847	MANUTENCAO DAS UNIDADES DE MEDIA COMPLEXIDADE	S	206.334.392		206.334.392		206.334.392	
2849	ASSISTENCIA FARMACEUTICA BASICA	S	125.674.982		125.674.982		125.674.982	
2851	QUALIFICACAO DO ATENDIMENTO NAS EMERGENCIAS DA REDE MUNICIPAL	S	36.967.488		36.967.488		36.967.488	
2854	MANUTENCAO DA REDE DE ATENCAO PRIMARIA A SAUDE	S	1.304.146.025		1.304.146.025		1.304.146.025	
2861	ACOES DE CONVIVENCIA E PROMOCAO DE VIDA SAUAVEL PARA PESSOAS EM PROCESSO DE ENVELHECIMENTO E IDOSOS	F	23.772.662		23.772.662		23.772.662	
2900	MANUTENCAO DAS UNIDADES DE ATENDIMENTO A PESSOA COM DEFICIENCIA	S	4.577.066		4.577.066		4.577.066	
2901	AUXILIO HABITACIONAL TEMPORARIO	S	14.367.200		14.367.200		14.367.200	
2902	EMPREGABILIDADE E GERACAO DE RENDA	F	750.340		750.340		750.340	
2903	CAPACITACAO AO MUNDO DO TRABALHO	F	1.410.000		1.410.000		1.410.000	
2904	PROJECAO INTERNACIONAL DA CIDADE	F	7.683.498		7.683.498		7.683.498	
2905	EMPREENDEDORISMO	F	51.000		51.000		51.000	
2906	IMPLANTACAO E OPERACAO DO CORREDOR BRT TRANSBRASIL	F	1.000		1.000		1.000	
2907	PREVENCAO E ENFRENTAMENTO A TODAS AS FORMAS DE VIOLENCIA CONTRA MULHERES	F	19.324.583		19.324.583		19.324.583	
2908	ATIVIDADES DO CONSELHO MUNICIPAL DE POLITICAS SOBRE DROGAS (COMAD RIO)	S	20.000		20.000		20.000	
2909	PROTECAO SOCIAL NAS EMERGENCIAS SOCIOASSISTENCIAIS	S	501.826		501.826		501.826	
2910	TRANSFERENCIA DE RENDA DIRETA NO MUNICIPIO DO RIO DE JANEIRO	S	205.001.000		205.001.000		205.001.000	
2911	DESENVOLVIMENTO DE PROJETOS ESPECIAIS DE ASSISTENCIA SOCIAL	S	1.000		1.000		1.000	
2912	CAMPANHA DE PREVENCAO E CUIDADO SOBRE DROGAS	S	501.000		501.000		501.000	
2913	PROTECAO SOCIAL BASICA	S	28.987.631		28.987.631		28.987.631	
2914	PROMOCAO DA ASSISTENCIA SOCIAL NOS TERRITORIOS MAIS VULNERAVEIS DA CIDADE	S	1.000		1.000		1.000	
2915	PROMOCAO DA ASSISTENCIA SOCIAL A CRIANCAS DA PRIMEIRA INFANCIA E SUAS FAMILIAS	S	8.199.869	18.450	8.218.319		8.218.319	


DEMONSTRATIVO DAS DESPESAS POR PROJETOS, ATIVIDADES E OPERAÇÕES ESPECIAIS, SEGUNDO A CATEGORIA ECONÔMICA E ORIGEM DOS RECURSOS - ORDEM NUMÉRICA

R\$ 1

PROJETOS, ATIVIDADES E OPERAÇÕES ESPECIAIS			CATEGORIA ECONÔMICA				
CÓDIGO	TÍTULO	ESFERA	CORRENTE	CAPITAL	TOTAL	RECURSOS DO TESOURO	RECURSOS DE OUTRAS FONTES
2916	IMPLEMENTACAO DO PROGRAMA DE SEGURANCA ALIMENTAR E NUTRICIONAL	S	16.055.757		16.055.757	16.055.757	
2917	MANUTENCAO DO SISTEMA CARIOCA DE RELACIONAMENTO COM O CIDADAO	F	19.532.986		19.532.986	19.532.986	
2918	ATIVIDADES DE TRABALHORES COMUNITARIOS EM PROJETOS SOCIOAMBIENTAIS	F	1.000		1.000	1.000	
2919	MANUTENCAO DOS SERVICOS PUBLICOS DIGITAIS DO MUNICIPIO	F	4.382.280		4.382.280	4.382.280	
2920	GESTAO DE RISCOS, TRANSPARENCIA E INTEGRIDADE	F	3.104.662		3.104.662	3.104.662	
2923	PROMOCAO DE UM RIO SEM PRECONCEITO	F	874.277		874.277	874.277	
2924	GESTAO EFICIENTE, SUSTENTAVEL E COMPARTILHADA	F	1.000		1.000	1.000	
2925	GESTAO DE DOCUMENTOS NA CIDADE DO RIO DE JANEIRO	F	216.000		216.000	216.000	
2927	MANUTENCAO DE AREAS REFLORESTADAS	F	6.846.241		6.846.241	6.846.241	
2928	OPERACAO DE CENTRO DE TRIAGEM DE ANIMAIS SILVESTRES	F	2.000		2.000	2.000	
2929	POLITICAS DE IGUALDADE RACIAL	F	3.522.805		3.522.805	3.522.805	
2930	CAPACITACAO DE JOVENS EM SITUACAO SOCIAL VULNERAVEL EM SETORES DA ECONOMIA CRIATIVA	F	1.163.000		1.163.000	1.163.000	
2931	PRODUCAO AGROECOLOGICA	F	2.447.740		2.447.740	2.447.740	
2932	ATRACAO DE EVENTOS PARA A CIDADE DO RIO DE JANEIRO	F	960.240		960.240	960.240	
2933	CONSERVACAO DE CORPOS HIDRICOS	F	9.977.043		9.977.043	9.977.043	
2934	MULTIPLICACAO DA FILOSOFIA DE PROTECAO E DEFESA CIVIL	S	1.000		1.000	1.000	
2935	CRECHES	F	257.411.397		257.411.397	257.411.397	
2936	IMPLANTACAO E OPERACAO DAS BASES DO CONHECIMENTO	F	12.412.306		12.412.306	12.412.306	
2937	APOIO E FOMENTO A INOVACAO DIGITAL, CIENTIFICA E TECNOLÓGICA	F	28.503.915		28.503.915	28.503.915	
2938	CURRICULO, AVALIACAO E FORMACAO	F	31.344.886		31.344.886	31.344.886	
2939	PROMOCAO DE ACOES DE ACESSIBILIDADE	S	122.900		122.900	122.900	
2940	CAPACITACAO E QUALIFICACAO DAS PESSOAS COM DEFICIENCIA	S	3.000		3.000	3.000	
2941	CONNECTIVIDADE	F	60.311.210		60.311.210	60.311.210	
2942	TRANSFORMACAO DIGITAL	F	32.000.000		32.000.000	32.000.000	
2943	GRANDES AQUISICOES	F	62.417.106		62.417.106	62.417.106	
2944	EDUCACAO INTEGRAL	F	67.741.898		67.741.898	67.741.898	


DEMONSTRATIVO DAS DESPESAS POR PROJETOS, ATIVIDADES E OPERAÇÕES ESPECIAIS, SEGUNDO A CATEGORIA ECONÔMICA E ORIGEM DOS RECURSOS - ORDEM NUMÉRICA

R\$ 1

PROJETOS, ATIVIDADES E OPERAÇÕES ESPECIAIS		CATEGORIA ECONÔMICA					RECURSOS DO TESOURO	RECURSOS DE OUTRAS FONTES
CÓDIGO	TÍTULO	ESFERA	CORRENTE	CAPITAL	TOTAL			
2945	ALFABETIZACAO	F	3.500.000		3.500.000		3.500.000	
2946	INOVACAO	F	1.172.000		1.172.000		1.172.000	
2947	CONSERVACAO PREDIAL DAS UNIDADES DA REDE PUBLICA MUNICIPAL DE ENSINO	F	51.006.120		51.006.120		51.006.120	
2948	REVITALIZACAO URBANA DA AV. BRASIL	F		1.111.571	1.111.571		1.111.571	
2949	REVITALIZACAO URBANA DOS ESPACOS PUBLICOS	F		1.111.570	1.111.570		1.111.570	
2950	REVITALIZACAO URBANA DO CENTRO DA CIDADE	F		1.111.571	1.111.571		1.111.571	
2951	REVITALIZACAO URBANA DAS ZONAS NORTE E OESTE	F		1.111.570	1.111.570		1.111.570	
2952	INFORMACAO ESTRATEGICA E RESPOSTA AS EMERGENCIAS EM SAUDE PUBLICA	S	2.517.889		2.517.889		2.517.889	
2953	INCENTIVO A EMPRESAS IMPACTADAS PELA PANDEMIA	F		1.000	1.000		1.000	
2954	SIMPLIFICACAO DOS PROCESSOS DE NOVOS EMPREENDIMENTOS	F		1.000	1.000		1.000	
2955	FOMENTO A CRIACAO TECNOLOGICA NA REGIAO DO PORTO DO RIO	F		1.000	1.000		1.000	
2956	REVITALIZACAO ECONOMICA DAS ZONAS NORTE E OESTE	F	1.000		1.000		1.000	
2957	REVITALIZACAO ECONOMICA DA AVENIDA BRASIL	F	1.000		1.000		1.000	
2958	AMPLIACAO E QUALIFICACAO DA ATENCAO ESPECIALIZADA	S	3.000		3.000		3.000	
2959	AMPLIACAO E QUALIFICACAO DA ATENCAO PRIMARIA A SAUDE	S	11.384.822		11.384.822		11.384.822	
2960	IMPLANTACAO E GESTAO DO CONSELHO, PLANO E FUNDO MUNICIPAL DE CULTURA	F	100		100		100	
2961	APOIO E FOMENTO A PRODUCAO CULTURAL, ARTISTICA E SOCIOCULTURAL	F	35.332.100		35.332.100		35.332.100	
2962	PROMOCAO DA POLITICA DE CULTURA DO MUNICIPIO DO RIO DE JANEIRO	F	4.879.202		4.879.202		4.879.202	
2963	ATENCAO A SAUDE E A LONGEVIDADE DA POPULACAO CARIOCA	S	434.660		434.660		434.660	
2964	APOIO A EVENTOS NA AREA CULTURAL ATRAVES DA LEI DE INCENTIVO A CULTURA CARIOCA - LEI No 5.553/2013	F	54.891.890		54.891.890		54.891.890	
2965	IMPLANTACAO DE NOVAS TECNOLOGIAS PARA A ATENCAO PRIMARIA A SAUDE	S	1.148.745		1.148.745		1.148.745	
2966	QUALIFICACAO DA GESTAO DOS EQUIPAMENTOS CULTURAIS E ARTICULACAO COM O TERRITORIO	F	3.000.000		3.000.000		3.000.000	
2967	FORMACAO PARA O TRABALHO CULTURAL	F	2.095.062		2.095.062		2.095.062	
2968	VIGILANCIA EPIDEMIOLOGICA	S	5.404.131		5.404.131		5.404.131	
2969	ATIVIDADES DE IMUNIZACAO	S	3.107.203		3.107.203		3.107.203	


DEMONSTRATIVO DAS DESPESAS POR PROJETOS, ATIVIDADES E OPERAÇÕES ESPECIAIS, SEGUNDO A CATEGORIA ECONÔMICA E ORIGEM DOS RECURSOS - ORDEM NUMÉRICA

R\$ 1

CÓDIGO	TÍTULO	ESFERA	CATEGORIA ECONÔMICA				RECURSOS DO TESOURO	RECURSOS DE OUTRAS FONTES
			CORRENTE	CAPITAL	TOTAL			
2970	VIGILANCIA EM SAUDE AMBIENTAL	S	22.589.240		22.589.240	22.589.240		
2971	ELABORACAO DE POLITICAS PUBLICAS DE PROMOCAO DOS DIREITOS DAS MULHERES	F	882.840		882.840	882.840		
2972	DESPESAS NAO PERTINENTES AO MDE - LDB ARTIGO 71	F	500.000		500.000	500.000		
2973	DESENVOLVIMENTO INTEGRAL DAS CRIANCAS MENORES DE 6 ANOS EM SITUACAO DE VULNERABILIDADE	S	2.000		2.000	2.000		
2974	ACOES COMUNITARIAS INTEGRADAS	F	2.413.500	786.500	3.200.000	3.200.000		
2975	INCLUSAO PROFISSIONAL, PROMOCAO DA CIDADANIA E EMANCIPACAO DOS JOVENS CARIOCAS	F	16.467.784	2.488.000	18.955.784	18.955.784		
2976	ESTRATEGIAS PARA COMPENSACAO DE CARBONO	F	186.000		186.000	186.000		
2977	FOMENTO A PARTICIPACAO CIDADADA E AO ENGAJAMENTO POPULAR	F	42.419		42.419	42.419		
2978	ESTRATEGIAS DE GESTAO E ACORDOS DE RESULTADOS - PROJETOS, RESULTADOS E PROCESSOS	F	31.353		31.353	31.353		
2979	ESTRATEGIAS DE PLANEJAMENTO, SUSTENTABILIDADE E RESILIENCIA	F	44.400		44.400	44.400		
2980	FORMACAO E SUCESSAO DE GESTORES	F	2.796.998		2.796.998	2.796.998		
2981	MODERNIZACAO DA GESTAO INTEGRADA DOS RECURSOS BASEADA EM TI E INTELIGENCIA ARTIFICIAL - PNAFM	F		19.981.784	19.981.784	19.981.784		
2982	CENTRO INTEGRADO DE INFORMACOES FAZENDARIAS	F	1.000		1.000	1.000		
2983	PROMOCAO DE ATIVIDADES ESPORTIVAS COM A ESTRUTURA DO LEGADO OLIMPICO	F	6.002.000		6.002.000	6.002.000		
2984	ESCOLAS BILINGUES	F	500.000		500.000	500.000		
2985	FISCALIZACAO DA PARCERIA PUBLICO-PRIVADA DA ILUMINACAO PUBLICA	F	1.301.000		1.301.000	1.301.000		
3003	IMPLANTACAO DE CICLOVIA EM AREAS DE ENCOSTAS	F		6.000.000	6.000.000	6.000.000		
3005	EVENTOS ESPECIAIS E EMPREENDIMENTOS TURISTICOS	F	15.711.631		15.711.631	15.711.631		
3006	EVENTOS ESPECIAIS TURISTICOS, EDUCACIONAIS, HISTORICOS E CULTURAIS	F	1.000		1.000	1.000		
3010	TRATAMENTO PAISAGISTICO	F		69.999.000	69.999.000	69.999.000		
3043	SISTEMA MUNICIPAL DE INFORMACOES URBANAS - SIURB	F		2.368.450	2.368.450	2.368.450		
3046	IMPLANTACAO DE SISTEMAS DE MANEJO DE AGUAS PLUVIAIS E DE INFRAESTRUTURA URBANA DAS BACIAS HIDROGRAFICAS	F		85.754.333	85.754.333	85.301.839	452.494	
3060	MAPEAMENTO DIGITAL	F		164.700	164.700	164.700		
3079	REFORMA EM IMOVEIS PROPRIOS - FUNPREVI	S	1.591.974	10.001.000	11.592.974	1.000	11.591.974	


DEMONSTRATIVO DAS DESPESAS POR PROJETOS, ATIVIDADES E OPERAÇÕES ESPECIAIS, SEGUNDO A CATEGORIA ECONÔMICA E ORIGEM DOS RECURSOS - ORDEM NUMÉRICA

R\$ 1

PROJETOS, ATIVIDADES E OPERAÇÕES ESPECIAIS		CATEGORIA ECONÔMICA					RECURSOS DO TESOURO	RECURSOS DE OUTRAS FONTES
CÓDIGO	TÍTULO	ESFERA	CORRENTE	CAPITAL	TOTAL			
3101	PESQUISAS DE CAMPO, MONITORAMENTO E AVALIACAO DE POLITICAS PUBLICAS	F		1.000	1.000	1.000		
3102	PROJETOS ESPECIAIS E POLITICAS PUBLICAS	F		1.000	1.000	1.000		
3104	OBRAS E INSTALACOES PREDIAIS VOLTADAS A LIMPEZA URBANA	F		18.688.140	18.688.140	18.568.140	120.000	
3105	EXPANSAO DO PROJETO TERRITORIOS SOCIAIS	F		2.465.850	2.465.850	2.465.850		
3110	MITIGACAO DE RISCO GEOLOGICO GEOTECNICO	F		1.000	1.000	1.000		
3111	MODERNIZACAO DO PARQUE TECNOLÓGICO	F		1.299.000	1.299.000	1.299.000		
3280	INFORMACOES ESTATISTICAS, GERENCIAIS E CARTOGRAFICAS	F		1.000	1.000	1.000		
3398	MODERNIZACAO DO PLANETARIO	F		3.666.120	3.666.120	3.565.120	101.000	
3408	MODERNIZACAO DO PARQUE GRAFICO	F	1.000		1.000	1.000		
3539	ESTABILIZACAO GEOTECNICA	F		105.657.867	105.657.867	105.657.867		
3551	PROJETO CARNAVAL	F	54.201.680	2.000	54.203.680	54.167.655	36.025	
3569	DESENVOLVIMENTO E MODERNIZACAO INSTITUCIONAL	S		2.000.000	2.000.000		2.000.000	
3633	MODERNIZACAO TECNOLÓGICA E DE INFRAESTRUTURA	F		1.915.000	1.915.000	1.915.000		
3719	IMPLANTACAO DO SISTEMA DE ESGOTO SANITARIO NA ZONA OESTE	F		15.760.630	15.760.630	15.760.630		
3722	SISTEMA DE SINALIZACAO INTELIGENTE	F		35.735.130	35.735.130	35.735.130		
3800	MODERNIZACAO E ESTRUTURACAO PARA ORDEM PUBLICA E DEFESA SOCIAL	F		2.594.180	2.594.180	2.594.180		
3801	CONSTRUCAO E REFORMA DE INSTALACOES FISICAS	F		1.839.932	1.839.932	1.839.932		
3802	RECUPERACAO DA CAPACIDADE TECNOLÓGICA	F		30.982.476	30.982.476	30.832.476	150.000	
3803	PLATAFORMA DIGITAL DE TURISMO DO RIO	F	4.000		4.000	4.000		
3804	REQUALIFICACAO DAS AREAS VERDES E PRACAS DO RIO	F		1.000	1.000	1.000		
3805	REQUALIFICACAO DOS PARQUES URBANOS DO RIO	F		1.000	1.000	1.000		
3806	SISTEMA DE MONITORAMENTO DAS MUDANCAS CLIMATICAS - SISCLIMA	F		1.000	1.000	1.000		
3807	RECUPERACAO E MODERNIZACAO DA EMPRESA	F	80.000		80.000	80.000		
3808	SINALIZACAO GRAFICA DE PADRONIZACAO	F	1.000		1.000	1.000		
3809	TRANSFORMACAO DIGITAL DOS SERVICOS PUBLICOS MUNICIPAIS	F		5.326.675	5.326.675	5.326.675		
4001	MANUTENCAO E RECUPERACAO DE DRENAGENS EM ENCOSTAS	F	1.000		1.000	1.000		


DEMONSTRATIVO DAS DESPESAS POR PROJETOS, ATIVIDADES E OPERAÇÕES ESPECIAIS, SEGUNDO A CATEGORIA ECONÔMICA E ORIGEM DOS RECURSOS - ORDEM NUMÉRICA

R\$ 1

PROJETOS, ATIVIDADES E OPERAÇÕES ESPECIAIS		CATEGORIA ECONÔMICA					RECURSOS DO TESOURO	RECURSOS DE OUTRAS FONTES
CÓDIGO	TÍTULO	ESFERA	CORRENTE	CAPITAL	TOTAL			
4002	FISCALIZACAO DAS DETERMINACOES DA LEI DE LIMPEZA URBANA	F	1.177.716		1.177.716	384.729	792.987	
4003	REMOCAO E TRANSPORTE DE RESIDUOS SOLIDOS URBANOS SELETIVOS	F	3.720.330		3.720.330	3.600.211	120.119	
4007	VISTORIAS, FISCALIZACAO E LICENCIAMENTO	F	286.418		286.418	286.418		
4009	CAPACITACAO DE RECURSOS HUMANOS - ADM. INDIRETA	F	538.596		538.596	532.700	5.896	
4009	CAPACITACAO DE RECURSOS HUMANOS - ADM. INDIRETA	S	54.656		54.656		54.656	
4010	CONSERVACAO DE AREAS VERDES DE LAZER	F	3.494.723		3.494.723	3.494.723		
4011	MANUTENCAO DO CUSTEIO DA REDE HOSPITALAR - ADM. INDIRETA	S	224.411.814	1.000.000	225.411.814		225.411.814	
4012	APOIO A CULTURA	F	449.899		449.899	449.899		
4013	GESTAO E MANUTENCAO DOS ESPACOS CULTURAIS	F	11.543.346	395.000	11.938.346	10.496.676	1.441.670	
4016	ATIVIDADES DO RIOCENTRO	F	1.000		1.000	1.000		
4042	MANEJO DA ARBORIZACAO URBANA EM AREAS PUBLICAS	F	31.687.739		31.687.739	25.200.326	6.487.413	
4043	GESTAO DO PLANETARIO DA CIDADE DAS CRIANCAS	F	230.032		230.032	32.000	198.032	
4044	MONITORAMENTO PERMANENTE DAS SITUACOES DE RISCO - ALERTA RIO	F	4.220.387		4.220.387	4.220.387		
4057	TRATAMENTO DE RESIDUOS SOLIDOS E DESTINACAO FINAL SUSTENTAVEL	F	297.574.520		297.574.520	233.482.572	64.091.948	
4060	LIMPEZA E COLETA DE RESIDUOS SOLIDOS EM COMUNIDADES DE BAIXA RENDA	F	22.340.299		22.340.299	14.644.017	7.696.282	
4062	OPERACAO DE TRANSITO	F	37.395.709		37.395.709	37.395.709		
4070	DIFUSAO CULTURAL NO PLANETARIO	F	165.000		165.000	130.000	35.000	
4095	FISCALIZACAO DA CONCESSAO DO ZOO DO RIO	F	26.685		26.685	26.685		
4126	REMOCAO E TRANSPORTE DE RESIDUOS SOLIDOS URBANOS	F	341.138.505		341.138.505	289.372.021	51.766.484	
4132	ASSISTENCIA A SAUDE DOS SERVIDORES MUNICIPAIS	S	264.548.631		264.548.631		264.548.631	
4153	MANUTENCAO DA ILUMINACAO PUBLICA	F	1.000		1.000	1.000		
4160	APOIO ADMINISTRATIVO - ADM. INDIRETA - LONGEVIDADE, BEM-ESTAR E TERRITORIO CONECTADO	F	5.334.933		5.334.933	2.605.866	2.729.067	
4160	APOIO ADMINISTRATIVO - ADM. INDIRETA - LONGEVIDADE, BEM-ESTAR E TERRITORIO CONECTADO	S	10.383.739	1.000.000	11.383.739		11.383.739	
4161	APOIO ADMINISTRATIVO - ADM. INDIRETA - IGUALDADE E EQUIDADE	F	7.035.336	16.000	7.051.336	3.091.685	3.959.651	
4162	APOIO ADMINISTRATIVO - ADM. INDIRETA - COOPERACAO E PAZ	F	14.097.815		14.097.815	14.010.503	87.312	


DEMONSTRATIVO DAS DESPESAS POR PROJETOS, ATIVIDADES E OPERAÇÕES ESPECIAIS, SEGUNDO A CATEGORIA ECONÔMICA E ORIGEM DOS RECURSOS - ORDEM NUMÉRICA

R\$ 1

PROJETOS, ATIVIDADES E OPERAÇÕES ESPECIAIS		CATEGORIA ECONÔMICA					RECURSOS DO TESOURO	RECURSOS DE OUTRAS FONTES
CÓDIGO	TÍTULO	ESFERA	CORRENTE	CAPITAL	TOTAL			
4163	APOIO ADMINISTRATIVO - ADM. INDIRETA - DESENVOLVIMENTO ECONOMICO, COMPETITIVIDADE E INOVACAO	F	10.376.554	12.000	10.388.554	6.441.572	3.946.982	
4165	APOIO ADMINISTRATIVO - ADM. INDIRETA - MUDANCAS CLIMATICAS E RESILIENCIA	F	102.250.789	206.831	102.457.620	57.350.122	45.107.498	
4169	APOIO ADMINISTRATIVO - ADM. INDIRETA - GOVERNANCA	F	9.028.363		9.028.363	4.929.745	4.098.618	
4169	APOIO ADMINISTRATIVO - ADM. INDIRETA - GOVERNANCA	S	4.089.684	265.829	4.355.513		4.355.513	
4200	CONTROLE E FISCALIZACAO DA AMPLIACAO DO SISTEMA DE DRENAGEM	F	1.000		1.000	1.000		
4201	GESTAO E FISCALIZACAO PARA DESENVOLVIMENTO DE PROJETOS DE DRENAGEM URBANA	F	1.000		1.000	1.000		
4203	REGULACAO E FISCALIZACAO DOS CONTRATOS DE CONCESSAO DE ESGOTAMENTO SANITARIO	F	5.127.919		5.127.919		5.127.919	
4204	OPERACAO E MANUTENCAO DE PLANOS INCLINADOS, ESCADAS ROLANTES E GERADORES DO MUNICIPIO	F	4.800.000		4.800.000	2.824.192	1.975.808	
4205	SINALIZACAO GRAFICA E SEMAFORICA	F	58.658.466	2.465.001	61.123.467	61.123.467		
4211	AQUISICAO DE EQUIPAMENTOS DE COMUNICACAO	F		1.720.000	1.720.000	1.720.000		
4216	MANUTENCAO PREDIAL E CUSTEIO DE IMOVEIS PROPRIOS	S	413.036	5.000	418.036		418.036	
4217	MANUTENCAO PREDIAL DA CRECHE INSTITUCIONAL DR. PAULO NIEMEYER	S	50.000	339.493	389.493		389.493	
4233	MARKETING DO PRODUTO TURISTICO	F	14.522.227		14.522.227	14.522.227		
4300	SERVIDORES INATIVOS DA REDE DE ENSINO	S	3.027.845.449		3.027.845.449	190.004.522	2.837.840.927	
4301	SERVIDORES INATIVOS DA REDE DE SAUDE	S	695.367.010		695.367.010		695.367.010	
4302	SERVIDORES INATIVOS DA ADMINISTRACAO DIRETA	S	1.046.600.960		1.046.600.960		1.046.600.960	
4303	SERVIDORES INATIVOS DA CMRJ	S	326.015.261		326.015.261	98.007.760	228.007.501	
4304	SERVIDORES INATIVOS DA ADMINISTRACAO INDIRETA	S	38.125.946		38.125.946		38.125.946	
4305	SERVIDORES INATIVOS DO TCMRJ	S	104.789.969		104.789.969	18.979.800	85.810.169	
4340	DESPESAS OBRIGATORIAS E OUTROS CUSTEIOS - ADM. INDIRETA - LONGEVIDADE, BEM-ESTAR E TERRITORIO CONECTADO	S	73.400.000		73.400.000		73.400.000	
4340	DESPESAS OBRIGATORIAS E OUTROS CUSTEIOS - ADM. INDIRETA - LONGEVIDADE, BEM-ESTAR E TERRITORIO CONECTADO	F	771.000		771.000	771.000		
4341	DESPESAS OBRIGATORIAS E OUTROS CUSTEIOS - ADM. INDIRETA - IGUALDADE E EQUIDADE	F	966.000		966.000	966.000		
4342	DESPESAS OBRIGATORIAS E OUTROS CUSTEIOS - ADM. INDIRETA - COOPERACAO E PAZ	F	43.712.000		43.712.000	43.712.000		
4343	DESPESAS OBRIGATORIAS E OUTROS CUSTEIOS - ADM. INDIRETA - DESENVOLVIMENTO ECONOMICO, COMPETITIVIDADE E INOVACAO	F	2.067.000		2.067.000	2.067.000		


DEMONSTRATIVO DAS DESPESAS POR PROJETOS, ATIVIDADES E OPERAÇÕES ESPECIAIS, SEGUNDO A CATEGORIA ECONÔMICA E ORIGEM DOS RECURSOS - ORDEM NUMÉRICA

R\$ 1

PROJETOS, ATIVIDADES E OPERAÇÕES ESPECIAIS		CATEGORIA ECONÔMICA					RECURSOS DO TESOURO	RECURSOS DE OUTRAS FONTES
CÓDIGO	TÍTULO	ESFERA	CORRENTE	CAPITAL	TOTAL			
4345	DESPESAS OBRIGATORIAS E OUTROS CUSTEIOS - ADM. INDIRETA - MUDANCAS CLIMATICAS E RESILIENCIA	F	319.170.600		319.170.600	317.370.600	1.800.000	
4349	DESPESAS OBRIGATORIAS E OUTROS CUSTEIOS - ADM. INDIRETA - GOVERNANCA	F	4.741.000		4.741.000	4.450.000	291.000	
4349	DESPESAS OBRIGATORIAS E OUTROS CUSTEIOS - ADM. INDIRETA - GOVERNANCA	S	150.264		150.264		150.264	
4410	CONCESSIONARIAS DE SERVICOS PUBLICOS - ADM. INDIRETA - LONGEVIDADE, BEM-ESTAR E TERRITORIO CONECTADO	S	4.000.000		4.000.000		4.000.000	
4410	CONCESSIONARIAS DE SERVICOS PUBLICOS - ADM. INDIRETA - LONGEVIDADE, BEM-ESTAR E TERRITORIO CONECTADO	F	132.943		132.943	52.943	80.000	
4411	CONCESSIONARIAS DE SERVICOS PUBLICOS - ADM. INDIRETA - IGUALDADE E EQUIDADE	F	1.233.304		1.233.304	681.104	552.200	
4412	CONCESSIONARIAS DE SERVICOS PUBLICOS - ADM. INDIRETA - COOPERACAO E PAZ	F	2.144.458		2.144.458	2.144.458		
4413	CONCESSIONARIAS DE SERVICOS PUBLICOS - ADM. INDIRETA - DESENVOLVIMENTO ECONOMICO, COMPETITIVIDADE E INOVACAO	F	1.840.000		1.840.000	1.800.000	40.000	
4415	CONCESSIONARIAS DE SERVICOS PUBLICOS - ADM. INDIRETA - MUDANCAS CLIMATICAS E RESILIENCIA	F	9.890.906		9.890.906	4.013.341	5.877.565	
4419	CONCESSIONARIAS DE SERVICOS PUBLICOS - ADM. INDIRETA - GOVERNANCA	F	374.865		374.865	300	374.565	
4419	CONCESSIONARIAS DE SERVICOS PUBLICOS - ADM. INDIRETA - GOVERNANCA	S	12.433		12.433		12.433	
4420	CONCESSIONARIAS DE SERVICOS PUBLICOS DE ENERGIA ELETRICA - ADM. INDIRETA - LONGEVIDADE, BEM-ESTAR E TERRITORIO CONECTADO	S	7.000.000		7.000.000		7.000.000	
4420	CONCESSIONARIAS DE SERVICOS PUBLICOS DE ENERGIA ELETRICA - ADM. INDIRETA - LONGEVIDADE, BEM-ESTAR E TERRITORIO CONECTADO	F	3.000		3.000	2.000	1.000	
4421	CONCESSIONARIAS DE SERVICOS PUBLICOS DE ENERGIA ELETRICA - ADM. INDIRETA - IGUALDADE E EQUIDADE	F	5.602.000		5.602.000	4.210.016	1.391.984	
4422	CONCESSIONARIAS DE SERVICOS PUBLICOS DE ENERGIA ELETRICA - ADM. INDIRETA - COOPERACAO E PAZ	F	1.911.802		1.911.802	1.911.802		
4423	CONCESSIONARIAS DE SERVICOS PUBLICOS DE ENERGIA ELETRICA - ADM. INDIRETA - DESENVOLVIMENTO ECONOMICO, COMPETITIVIDADE E INOVACAO	F	2.954.737		2.954.737	2.754.737	200.000	
4425	CONCESSIONARIAS DE SERVICOS PUBLICOS DE ENERGIA ELETRICA - ADM. INDIRETA - MUDANCAS CLIMATICAS E RESILIENCIA	F	7.013.883		7.013.883	5.099.020	1.914.863	
4429	CONCESSIONARIAS DE SERVICOS PUBLICOS DE ENERGIA ELETRICA - ADM. INDIRETA - GOVERNANCA	F	715.245		715.245	200	715.045	
4506	DIFUSAO CIENTIFICA NO PLANETARIO	F	1.549.100		1.549.100	815.324	733.776	
4513	GESTAO DE PROPRIOS DESTINADOS A VALORIZACAO DO SERVIDOR PUBLICO MUNICIPAL	S	430.400	561.556	991.956		991.956	
4514	BENEFICIOS A SEGURADOS E DEPENDENTES	S	24.702.491		24.702.491	24.702.491		
4515	BENEFICIOS A DEPENDENTES	S	860.931.874		860.931.874		860.931.874	
4516	OBRIGACOES ADMINISTRATIVAS, TRIBUTARIAS E CONTRIBUTIVAS	S	73.833.107		73.833.107		73.833.107	


DEMONSTRATIVO DAS DESPESAS POR PROJETOS, ATIVIDADES E OPERAÇÕES ESPECIAIS, SEGUNDO A CATEGORIA ECONÔMICA E ORIGEM DOS RECURSOS - ORDEM NUMÉRICA

R\$ 1

PROJETOS, ATIVIDADES E OPERAÇÕES ESPECIAIS		CATEGORIA ECONÔMICA					RECURSOS DO TESOURO	RECURSOS DE OUTRAS FONTES
CÓDIGO	TÍTULO	ESFERA	CORRENTE	CAPITAL	TOTAL			
4520	PROVISAO DE GASTOS COM PESSOAL - ADM. INDIRETA - LONGEVIDADE, BEM-ESTAR E TERRITORIO CONECTADO	S	1.014.400.490		1.014.400.490		1.014.400.490	
4520	PROVISAO DE GASTOS COM PESSOAL - ADM. INDIRETA - LONGEVIDADE, BEM-ESTAR E TERRITORIO CONECTADO	F	10.676.045		10.676.045	10.673.000	3.045	
4521	PROVISAO DE GASTOS COM PESSOAL - ADM. INDIRETA - IGUALDADE E EQUIDADE	F	18.989.812		18.989.812	18.989.812		
4522	PROVISAO DE GASTOS COM PESSOAL - ADM. INDIRETA - COOPERACAO E PAZ	F	566.282.618		566.282.618	566.282.618		
4523	PROVISAO DE GASTOS COM PESSOAL - ADM. INDIRETA - DESENVOLVIMENTO ECONOMICO, COMPETITIVIDADE E INOVACAO	F	26.590.853		26.590.853	26.590.853		
4525	PROVISAO DE GASTOS COM PESSOAL - ADM. INDIRETA - MUDANCAS CLIMATICAS E RESILIENCIA	F	1.226.342.176		1.226.342.176	1.209.783.138	16.559.038	
4529	PROVISAO DE GASTOS COM PESSOAL - ADM. INDIRETA - GOVERNANCA	F	79.546.937		79.546.937	76.781.874	2.765.063	
4529	PROVISAO DE GASTOS COM PESSOAL - ADM. INDIRETA - GOVERNANCA	S	44.560.857		44.560.857		44.560.857	
4564	ATIVIDADES OPERACIONAIS DA GUARDA MUNICIPAL	F	25.673.479		25.673.479		25.673.479	
4565	SERVICOS GRAFICOS EM GERAL	F	1.732.056		1.732.056	20.000	1.712.056	
4637	RECUPERACAO E READEQUACAO DAS INSTALACOES PREDIAIS VOLTADAS A OPERACIONALIZACAO DA LIMPEZA URBANA	F	10.719.082		10.719.082	9.981.277	737.805	
4638	QUALIDADE NA EDUCACAO	F	2.760.781	100.000	2.860.781	2.652.403	208.378	
4639	PROJETOS ESPECIAIS	F	700		700		700	
4640	MANUTENCAO E RECUPERACAO DE OBRAS DE CONTENCAO	F	1.000		1.000	1.000		
4713	MANUTENCAO E OPERACAO DO SISTEMA DE ESGOTAMENTO SANITARIO	F	1.257.170		1.257.170	1.257.170		
4726	COMPENSACOES PREVIDENCIARIAS	S	10.000.000		10.000.000		10.000.000	
4728	MANUTENCAO DE SISTEMAS DE MANEJO DE AGUAS PLUVIAIS DAS BACIAS HIDROGRAFICAS	F	20.650.749		20.650.749	20.650.749		
4729	MANUTENCAO E OPERACAO DE SISTEMAS DE QUALIDADE DE AGUAS URBANAS	F	17.573.518		17.573.518	17.570.518	3.000	
4760	MANUTENCAO E DESENVOLVIMENTO DA INFORMATICA - ADM. INDIRETA - LONGEVIDADE, BEM-ESTAR E TERRITORIO CONECTADO	F	927.769	299.000	1.226.769	627.810	598.959	
4760	MANUTENCAO E DESENVOLVIMENTO DA INFORMATICA - ADM. INDIRETA - LONGEVIDADE, BEM-ESTAR E TERRITORIO CONECTADO	S	5.000.000	1.000.000	6.000.000		6.000.000	
4761	MANUTENCAO E DESENVOLVIMENTO DA INFORMATICA - ADM. INDIRETA - IGUALDADE E EQUIDADE	F	741.807	461.878	1.203.685	1.050.330	153.355	
4762	MANUTENCAO E DESENVOLVIMENTO DA INFORMATICA - ADM. INDIRETA - COOPERACAO E PAZ	F	669.570		669.570	669.570		
4763	MANUTENCAO E DESENVOLVIMENTO DA INFORMATICA - ADM. INDIRETA - DESENVOLVIMENTO ECONOMICO, COMPETITIVIDADE E INOVACAO	F	128.086	51.000	179.086	118.086	61.000	


DEMONSTRATIVO DAS DESPESAS POR PROJETOS, ATIVIDADES E OPERAÇÕES ESPECIAIS, SEGUNDO A CATEGORIA ECONÔMICA E ORIGEM DOS RECURSOS - ORDEM NUMÉRICA

R\$ 1

CÓDIGO	TÍTULO	ESFERA	CATEGORIA ECONÔMICA				RECURSOS DO TESOURO	RECURSOS DE OUTRAS FONTES
			CORRENTE	CAPITAL	TOTAL			
4765	MANUTENCAO E DESENVOLVIMENTO DA INFORMATICA - ADM. INDIRETA - MUDANCAS CLIMATICAS E RESILIENCIA	F	5.857.314	392.700	6.250.014	3.198.717	3.051.297	
4769	MANUTENCAO E DESENVOLVIMENTO DA INFORMATICA - ADMINISTRACAO INDIRETA - GOVERNANCA	F	29.561.051	150.000	29.711.051	10.944.178	18.766.873	
4769	MANUTENCAO E DESENVOLVIMENTO DA INFORMATICA - ADMINISTRACAO INDIRETA - GOVERNANCA	S	1.350.283	632.000	1.982.283		1.982.283	
4900	BENEFICIOS A DEPENDENTES DA CMRJ	S	69.230.467		69.230.467		69.230.467	
4901	BENEFICIOS A DEPENDENTES DO TCMRJ	S	20.268.274		20.268.274		20.268.274	
4902	CONCESSAO DE FINANCIAMENTO IMOBILIARIO E CREDITO DIRETO AO SERVIDOR	S		1.000	1.000	1.000		
4903	PLANETARIO SOCIAL	F	244.000		244.000	244.000		
4904	AMPLIACAO DO ACESSO DA POPULACAO A PRODUCAO AUDIOVISUAL	F	6.050.000		6.050.000	5.650.000	400.000	
4905	FOMENTO DAS ATIVIDADES DA ECONOMIA CRIATIVA	F	24.381.000		24.381.000	24.181.000	200.000	
4906	RIO FILM COMISSION	F	280.000		280.000		280.000	
4907	FISCALIZACAO ELETRONICA BRS	F	13.451.000		13.451.000	11.924.576	1.526.424	
4908	SINALIZACAO GRAFICA BRS	F		524.988	524.988	524.988		
4909	ESTUDOS CICLOVIARIOS	F	1.000		1.000	1.000		
4910	SINALIZACAO CICLOVIARIA	F		2.095.394	2.095.394	2.095.394		
4911	FISCALIZACAO ELETRONICA BRT TRANSBRASIL	F	1.000		1.000	1.000		
4912	SINALIZACAO GRAFICA TRANSBRASIL	F		1.459.880	1.459.880	1.459.880		
4913	SINALIZACAO GRAFICA E SEMAFORICA EDUCATIVA	F		184.608	184.608	184.608		
4914	EDUCACAO PARA TRANSITO	F	10.849.000		10.849.000	10.849.000		
4915	SISTEMAS INTELIGENTES	F	1.000		1.000	1.000		
4916	MONITORAMENTO DE TRANSITO	F	1.000		1.000	1.000		
4917	EQUIPAMENTOS E SISTEMAS INTELIGENTES	F	37.657.856		37.657.856	37.657.856		
5017	CONTRIBUICAO A FUNDACAO LUCIEN FINKELSTEIN - LEI No 2.734/98	F	100		100	100		
5018	CONTRIBUICAO A FUNDACAO ORQUESTRA SINFONICA BRASILEIRA - LEI No 2.002/93	F	100		100	100		
5019	CONTRIBUICAO A ASSOCIACAO CASA DO PONTAL - LEI No 2.645/98	F	100		100	100		
5020	CONTRIBUICAO AO MUSEU DE ARTE MODERNA - LEI No 1.961/93	F	100		100	100		


DEMONSTRATIVO DAS DESPESAS POR PROJETOS, ATIVIDADES E OPERAÇÕES ESPECIAIS, SEGUNDO A CATEGORIA ECONÔMICA E ORIGEM DOS RECURSOS - ORDEM NUMÉRICA

R\$ 1

PROJETOS, ATIVIDADES E OPERAÇÕES ESPECIAIS		CATEGORIA ECONÔMICA					RECURSOS DO TESOURO	RECURSOS DE OUTRAS FONTES
CÓDIGO	TÍTULO	ESFERA	CORRENTE	CAPITAL	TOTAL			
5021	CONTRIBUICAO A ORQUESTRA FILARMONICA DO RIO DE JANEIRO - LEI No 2.002/93	F	100		100		100	
5022	PRECATORIOS JUDICIAIS - TRIBUNAL REGIONAL DO TRABALHO DA 1a REGIAO	F	13.966.513		13.966.513		13.966.513	
5023	PRECATORIOS JUDICIAIS - TRIBUNAL DE JUSTICA DO ESTADO DO RIO DE JANEIRO (TJERJ)	F	383.959.393		383.959.393		383.959.393	
5024	ENCARGOS DA DIVIDA RENEGOCIADA	F	22.237.566		22.237.566		22.237.566	
5025	DIVIDA RENEGOCIADA	F		74.436.198	74.436.198		74.436.198	
5026	ENCARGOS DA DIVIDA INTERNA	F	549.226.876		549.226.876		549.226.876	
5027	DIVIDA INTERNA	F		847.288.024	847.288.024		847.288.024	
5028	ENCARGOS DA DIVIDA EXTERNA	F	8.037.651		8.037.651		8.037.651	
5029	DIVIDA EXTERNA	F		58.329.927	58.329.927		58.329.927	
5030	ENTIDADES FILANTROPICAS - PROGRAMA NACIONAL DE ALIMENTACAO - FNDE	F	5.064.716		5.064.716		5.064.716	
5031	PROJETO PRO-EDUCACAO - LEI No 2.923/99 - OBRAS EM GERAL	F		2.937.539	2.937.539		2.937.539	
5033	PRECATORIOS JUDICIAIS DE PEQUENO VALOR - TRT - PRIMEIRA REGIAO	F	11.500.000		11.500.000		11.500.000	
5034	PRECATORIOS JUDICIAIS DE PEQUENO VALOR - TJERJ	F	27.000.000	200.000	27.200.000		27.200.000	
5035	PRECATORIOS JUDICIAIS - TRIBUNAL REGIONAL FEDERAL (TRF) DA SEGUNDA REGIAO	F	1.466.705		1.466.705		1.466.705	
5098	REESTRUTURACAO DA DIVIDA RENEGOCIADA	F	160.229.236	237.084.052	397.313.288		397.313.288	
5099	RESERVA TECNICA - AJUSTE FISCAL	F	508.803.825		508.803.825		508.803.825	
5704	ENCARGOS - BID - PROAP III	F	7.684.756	41.306.645	48.991.401		48.991.401	
5705	ACOES DE MANUTENCAO DA REGULARIDADE CADASTRAL, FINANCEIRA, CONTABIL E FISCAL DA PREFEITURA DO RIO DE JANEIRO	F	6.373		6.373		6.373	
5706	APORTE PARA CAPITALIZACAO DO FUNPREVI - LEI No 5.300/2011	F	364.553.512		364.553.512		364.553.512	
5708	APORTE PARA CAPITALIZACAO DO FUNPREVI	F	1.000		1.000		1.000	
5709	CONTRATAÇÃO DA REDE CREDENCIADA	S	680.349.458		680.349.458		680.349.458	
5710	APORTE PARA CAPITALIZACAO DO FUNPREVI - ART. 33-B, LEI No 3.344/2001	F	1.000		1.000		1.000	
6002	SENTENCAS JUDICIAIS E PRECATORIOS	F	75.305.443		75.305.443		57.849.579	17.455.864
6002	SENTENCAS JUDICIAIS E PRECATORIOS	S	25.105.073		25.105.073			25.105.073
6003	ADMINISTRACAO DA DIVIDA RIORBE	F	1.076.109	3.129.726	4.205.835		4.205.835	


DEMONSTRATIVO DAS DESPESAS POR PROJETOS, ATIVIDADES E OPERAÇÕES ESPECIAIS, SEGUNDO A CATEGORIA ECONÔMICA E ORIGEM DOS RECURSOS - ORDEM NUMÉRICA

R\$ 1

TOTAL GERAL	35.873.389.480	3.980.300.074	39.853.689.554	31.885.259.568	7.968.429.986
TOTAL FISCAL	20.075.956.090	3.438.175.896	23.514.131.986	23.209.475.447	304.656.539
TOTAL SEGURIDADE SOCIAL	15.797.433.390	542.124.178	16.339.557.568	8.675.784.121	7.663.773.447

**DEMONSTRATIVOS POR FUNÇÃO,
SUBFUNÇÃO E PROGRAMA**


DEMONSTRATIVO DE FUNÇÃO, SUBFUNÇÃO E PROGRAMA POR PROJETO, ATIVIDADE E OPERAÇÃO ESPECIAL, SEGUNDO A ORIGEM DOS RECURSOS

R\$ 1

FUNÇÃO, SUBFUNÇÃO E PROGRAMA			PROJETO / ATIVIDADE / OPERAÇÃO ESPECIAL					
CÓDIGO	TÍTULO	ESFERA	PROJETO	ATIVIDADE	OP. ESPECIAL	TOTAL	RECURSOS DO TESOUREO	RECURSOS DE OUTRAS FONTES
01	LEGISLATIVA	F		1.025.527.385		1.025.527.385	1.025.527.385	
01031	ACAO LEGISLATIVA	F		752.354.385		752.354.385	752.354.385	
010310003	ATUACAO LEGISLATIVA DA CAMARA MUNICIPAL DO RIO DE JANEIRO	F		752.354.385		752.354.385	752.354.385	
01032	CONTROLE EXTERNO	F		273.173.000		273.173.000	273.173.000	
010320004	CONTROLE EXTERNO DO MUNICIPIO DO RIO DE JANEIRO	F		273.173.000		273.173.000	273.173.000	
02	JUDICIARIA	F		127.636.997		127.636.997	127.636.997	
02061	ACAO JUDICIARIA	F		124.854.865		124.854.865	124.854.865	
020610389	GESTAO ADMINISTRATIVA - GOVERNANCA	F		124.854.865		124.854.865	124.854.865	
02126	TECNOLOGIA DA INFORMACAO	F		2.782.132		2.782.132	2.782.132	
021260389	GESTAO ADMINISTRATIVA - GOVERNANCA	F		2.782.132		2.782.132	2.782.132	
04	ADMINISTRACAO	F	63.244.090	3.403.172.352	1.618.900	3.468.035.342	3.448.142.847	19.892.495
04031	ACAO LEGISLATIVA	F		133.257.000		133.257.000	133.257.000	
040310003	ATUACAO LEGISLATIVA DA CAMARA MUNICIPAL DO RIO DE JANEIRO	F		133.257.000		133.257.000	133.257.000	
04032	CONTROLE EXTERNO	F		71.644.000		71.644.000	71.644.000	
040320004	CONTROLE EXTERNO DO MUNICIPIO DO RIO DE JANEIRO	F		71.644.000		71.644.000	71.644.000	
04122	ADMINISTRACAO GERAL	F	3.146.452	3.017.279.952		3.020.426.404	3.018.022.978	2.403.426
041220073	ENERGIA	F		199.781.730		199.781.730	199.781.730	
041220311	GESTAO DE PESSOAS	F		667.500		667.500	667.500	
041220380	GESTAO ADMINISTRATIVA - LONGEVIDADE, BEM-ESTAR E TERRITORIO CONECTADO	F		38.333.176		38.333.176	38.333.176	
041220381	GESTAO ADMINISTRATIVA - IGUALDADE E EQUIDADE	F		9.817.538		9.817.538	9.817.538	
041220382	GESTAO ADMINISTRATIVA - COOPERACAO E PAZ	F		18.973.254		18.973.254	18.973.254	
041220385	GESTAO ADMINISTRATIVA - MUDANCAS CLIMATICAS E RESILIENCIA	F		30.135.884		30.135.884	30.135.884	
041220389	GESTAO ADMINISTRATIVA - GOVERNANCA	F	2.000	2.526.457.684		2.526.459.684	2.524.056.258	2.403.426
041220526	PATRIMONIO CARIOCA	F		120.000		120.000	120.000	
041220555	CONCESSOES E PPPs	F		167.253.368		167.253.368	167.253.368	


DEMONSTRATIVO DE FUNÇÃO, SUBFUNÇÃO E PROGRAMA POR PROJETO, ATIVIDADE E OPERAÇÃO ESPECIAL, SEGUNDO A ORIGEM DOS RECURSOS

R\$ 1

FUNÇÃO, SUBFUNÇÃO E PROGRAMA		PROJETO / ATIVIDADE / OPERAÇÃO ESPECIAL						
CÓDIGO	TÍTULO	ESFERA	PROJETO	ATIVIDADE	OP. ESPECIAL	TOTAL	RECURSOS DO TESOUREIRO	RECURSOS DE OUTRAS FONTES
041220632	LIDERANCA PELO EXEMPLO	F		1.000		1.000	1.000	
041220633	RIO SEM DESVIOS	F	2.358.532	3.104.662		5.463.194	5.463.194	
041220634	GOVERNO DIGITAL	F	784.920	19.532.986		20.317.906	20.317.906	
041220644	CIDADANIA E PARTICIPACAO SOCIAL	F		42.419		42.419	42.419	
041220648	DESBUROCRATIZACAO + MELHORIA DE AMBIENTE DE NEGOCIOS	F	1.000			1.000	1.000	
041220651	PLANEJAMENTO INTEGRADO DE ALTO DESEMPENHO	F		75.753		75.753	75.753	
041220652	DISTRITO DE BAIXA EMISSAO E GESTAO PARA O CLIMA	F		186.000		186.000	186.000	
041220654	GENTE	F		2.796.998		2.796.998	2.796.998	
04123	ADMINISTRACAO FINANCEIRA	F	12.463.425	30.474.621		42.938.046	42.938.046	
041230049	MODERNIZACAO DA GESTAO FAZENDARIA	F		10.491.837		10.491.837	10.491.837	
041230610	EQUILIBRIO FISCAL	F		19.982.784		19.982.784	19.982.784	
041230634	GOVERNO DIGITAL	F	12.463.425			12.463.425	12.463.425	
04125	NORMATIZACAO E FISCALIZACAO	F		3.059.200		3.059.200	3.059.200	
041250645	SEGURANCA, PREVENCAO E HARMONIA	F		3.059.200		3.059.200	3.059.200	
04126	TECNOLOGIA DA INFORMACAO	F	44.367.363	61.673.955		106.041.318	88.552.949	17.488.369
041260380	GESTAO ADMINISTRATIVA - LONGEVIDADE, BEM-ESTAR E TERRITORIO CONECTADO	F		112.500		112.500	112.500	
041260381	GESTAO ADMINISTRATIVA - IGUALDADE E EQUIDADE	F		1.111.000		1.111.000	1.111.000	
041260382	GESTAO ADMINISTRATIVA - COOPERACAO E PAZ	F		205.406		205.406	205.406	
041260385	GESTAO ADMINISTRATIVA - MUDANCAS CLIMATICAS E RESILIENCIA	F		75.600		75.600	75.600	
041260389	GESTAO ADMINISTRATIVA - GOVERNANCA	F		55.787.169		55.787.169	38.448.800	17.338.369
041260634	GOVERNO DIGITAL	F	44.367.363	4.382.280		48.749.643	48.599.643	150.000
04128	FORMACAO DE RECURSOS HUMANOS	F		1.866.368		1.866.368	1.866.368	
041280311	GESTAO DE PESSOAS	F		1.866.368		1.866.368	1.866.368	
04131	COMUNICACAO SOCIAL	F		51.173.531		51.173.531	51.172.831	700
041310024	MIDIA, ESCOLA E SOCIEDADE	F		700		700		700


DEMONSTRATIVO DE FUNÇÃO, SUBFUNÇÃO E PROGRAMA POR PROJETO, ATIVIDADE E OPERAÇÃO ESPECIAL, SEGUNDO A ORIGEM DOS RECURSOS

R\$ 1

FUNÇÃO, SUBFUNÇÃO E PROGRAMA			PROJETO / ATIVIDADE / OPERAÇÃO ESPECIAL					
CÓDIGO	TÍTULO	ESFERA	PROJETO	ATIVIDADE	OP. ESPECIAL	TOTAL	RECURSOS DO TESOURO	RECURSOS DE OUTRAS FONTES
041310322	SERVICOS DE UTILIDADE PUBLICA A POPULACAO, PROTECAO E DEFESA DO CONSUMIDOR	F		51.172.831		51.172.831	51.172.831	
04182	DEFESA CIVIL	F	1.000			1.000	1.000	
041820643	RESILIENCIA E GESTAO DE RISCO	F	1.000			1.000	1.000	
04183	INFORMACAO E INTELIGENCIA	F	2.465.850			2.465.850	2.465.850	
041830516	TERRITORIOS SOCIAIS	F	2.465.850			2.465.850	2.465.850	
04241	ASSISTENCIA AO IDOSO	F		6.980.000		6.980.000	6.980.000	
042410380	GESTAO ADMINISTRATIVA - LONGEVIDADE, BEM-ESTAR E TERRITORIO CONECTADO	F		6.980.000		6.980.000	6.980.000	
04541	PRESERVACAO E CONSERVACAO AMBIENTAL	F		3.326.000		3.326.000	3.326.000	
045410382	GESTAO ADMINISTRATIVA - COOPERACAO E PAZ	F		3.326.000		3.326.000	3.326.000	
04542	CONTROLE AMBIENTAL	F	800.000	21.477.485		22.277.485	22.277.485	
045420602	PROTECAO E DEFESA ANIMAL	F	800.000	21.477.485		22.277.485	22.277.485	
04695	TURISMO	F		960.240		960.240	960.240	
046950641	TURISMO E ECONOMIA CRIATIVA	F		960.240		960.240	960.240	
04846	OUTROS ENCARGOS ESPECIAIS	F			1.618.900	1.618.900	1.618.900	
048469000	GESTAO DAS OPERACOES ESPECIAIS	F			1.618.900	1.618.900	1.618.900	
06	SEGURANCA PUBLICA	F	9.938.298	639.398.058	672.592	650.008.948	624.335.469	25.673.479
		S	1.000	16.314.373		16.315.373	16.315.373	
06122	ADMINISTRACAO GERAL	F		12.800.820		12.800.820	12.800.820	
		S		13.397.000		13.397.000	13.397.000	
061220382	GESTAO ADMINISTRATIVA - COOPERACAO E PAZ	F		12.800.820		12.800.820	12.800.820	
061220385	GESTAO ADMINISTRATIVA - MUDANCAS CLIMATICAS E RESILIENCIA	S		13.397.000		13.397.000	13.397.000	
06126	TECNOLOGIA DA INFORMACAO	F		630.621		630.621	630.621	
061260382	GESTAO ADMINISTRATIVA - COOPERACAO E PAZ	F		630.621		630.621	630.621	
06127	ORDENAMENTO TERRITORIAL	F	4.205.186	41.369.320		45.574.506	45.574.506	
061270645	SEGURANCA, PREVENCAO E HARMONIA	F	4.205.186	41.369.320		45.574.506	45.574.506	


DEMONSTRATIVO DE FUNÇÃO, SUBFUNÇÃO E PROGRAMA POR PROJETO, ATIVIDADE E OPERAÇÃO ESPECIAL, SEGUNDO A ORIGEM DOS RECURSOS

R\$ 1

FUNÇÃO, SUBFUNÇÃO E PROGRAMA			PROJETO / ATIVIDADE / OPERAÇÃO ESPECIAL					
CÓDIGO	TÍTULO	ESFERA	PROJETO	ATIVIDADE	OP. ESPECIAL	TOTAL	RECURSOS DO TESOURO	RECURSOS DE OUTRAS FONTES
06128	FORMACAO DE RECURSOS HUMANOS	F		200		200	200	
061280311	GESTAO DE PESSOAS	F		200		200	200	
06181	POLICIAMENTO	F	5.733.112	584.597.097		590.330.209	564.656.730	25.673.479
061810382	GESTAO ADMINISTRATIVA - COOPERACAO E PAZ	F		557.203.618		557.203.618	557.203.618	
061810601	PROXIMIDADE E BEM-ESTAR	F	5.733.112	27.393.479		33.126.591	7.453.112	25.673.479
06182	DEFESA CIVIL	S	1.000	2.917.373		2.918.373	2.918.373	
061820385	GESTAO ADMINISTRATIVA - MUDANCAS CLIMATICAS E RESILIENCIA	S		771.746		771.746	771.746	
061820643	RESILIENCIA E GESTAO DE RISCO	S	1.000	2.144.627		2.145.627	2.145.627	
061820644	CIDADANIA E PARTICIPACAO SOCIAL	S		1.000		1.000	1.000	
06846	OUTROS ENCARGOS ESPECIAIS	F			672.592	672.592	672.592	
068469000	GESTAO DAS OPERACOES ESPECIAIS	F			672.592	672.592	672.592	
07	RELACOES EXTERIORES	F		7.683.498		7.683.498	7.683.498	
07211	RELACOES DIPLOMATICAS	F		7.683.498		7.683.498	7.683.498	
072110636	RIO INTERNACIONAL	F		7.683.498		7.683.498	7.683.498	
08	ASSISTENCIA SOCIAL	F	13.514.561	107.615.399		121.129.960	121.129.960	
		S	15.989.266	907.897.803		923.887.069	657.956.989	265.930.080
08122	ADMINISTRACAO GERAL	F		79.109.000		79.109.000	79.109.000	
		S		298.253.571		298.253.571	32.323.491	265.930.080
081220381	GESTAO ADMINISTRATIVA - IGUALDADE E EQUIDADE	F		593.000		593.000	593.000	
		S		7.621.000		7.621.000	7.621.000	
081220389	GESTAO ADMINISTRATIVA - GOVERNANCA	F		78.516.000		78.516.000	78.516.000	
		S		290.632.571		290.632.571	24.702.491	265.930.080
08123	ADMINISTRACAO FINANCEIRA	S		1.000		1.000	1.000	
081230017	GARANTIA DO SISTEMA PREVIDENCIARIO E ASSISTENCIAL DOS SERVIDORES	S		1.000		1.000	1.000	
08126	TECNOLOGIA DA INFORMACAO	S		987.794		987.794	987.794	


DEMONSTRATIVO DE FUNÇÃO, SUBFUNÇÃO E PROGRAMA POR PROJETO, ATIVIDADE E OPERAÇÃO ESPECIAL, SEGUNDO A ORIGEM DOS RECURSOS

R\$ 1

FUNÇÃO, SUBFUNÇÃO E PROGRAMA			PROJETO / ATIVIDADE / OPERAÇÃO ESPECIAL					
CÓDIGO	TÍTULO	ESFERA	PROJETO	ATIVIDADE	OP. ESPECIAL	TOTAL	RECURSOS DO TESOURO	RECURSOS DE OUTRAS FONTES
081260381	GESTAO ADMINISTRATIVA - IGUALDADE E EQUIDADE	S		987.794		987.794	987.794	
08182	DEFESA CIVIL	S		501.826		501.826	501.826	
081820643	RESILIENCIA E GESTAO DE RISCO	S		501.826		501.826	501.826	
08183	INFORMACAO E INTELIGENCIA	S		3.200.000		3.200.000	3.200.000	
081830629	PROTECAO SOCIAL INTEGRADA	S		3.200.000		3.200.000	3.200.000	
08241	ASSISTENCIA AO IDOSO	F	13.514.561	27.392.249		40.906.810	40.906.810	
082410655	ENVELHECIMENTO ATIVO E SAUDAVEL	F	13.514.561	27.392.249		40.906.810	40.906.810	
08242	ASSISTENCIA AO PORTADOR DE DEFICIENCIA	S		34.973.756		34.973.756	34.973.756	
082420381	GESTAO ADMINISTRATIVA - IGUALDADE E EQUIDADE	S		4.577.066		4.577.066	4.577.066	
082420612	RIO CIDADE + INCLUSIVA E ACESSIVEL	S		30.396.690		30.396.690	30.396.690	
08243	ASSISTENCIA A CRIANCA E AO ADOLESCENTE	F		1.114.150		1.114.150	1.114.150	
082430311	GESTAO DE PESSOAS	F		1.114.150		1.114.150	1.114.150	
08244	ASSISTENCIA COMUNITARIA	S	14.523.783	330.282.980		344.806.763	344.806.763	
082440381	GESTAO ADMINISTRATIVA - IGUALDADE E EQUIDADE	S		148.094.000		148.094.000	148.094.000	
082440516	TERRITORIOS SOCIAIS	S		1.000		1.000	1.000	
082440625	COMBATE A POBREZA E FOME	S	3.040.023			3.040.023	3.040.023	
082440626	POPULACAO EM SITUACAO DE RUA	S	11.483.760			11.483.760	11.483.760	
082440627	RIO - ACAO E PROTECAO	S		501.000		501.000	501.000	
082440628	INFRAESTRUTURA E GESTAO DA ASSISTENCIA SOCIAL	S		4.052.055		4.052.055	4.052.055	
082440629	PROTECAO SOCIAL INTEGRADA	S		70.213.516		70.213.516	70.213.516	
082440630	PROTECAO SOCIAL ESPECIAL - ACOLHIMENTO FAMILIAR E INSTITUCIONAL	S		99.203.090		99.203.090	99.203.090	
082440640	PRIMEIRA INFANCIA CARIOCA	S		8.218.319		8.218.319	8.218.319	
08306	ALIMENTACAO E NUTRICAO	S		16.075.757		16.075.757	16.075.757	
083060625	COMBATE A POBREZA E FOME	S		16.055.757		16.055.757	16.055.757	
083060628	INFRAESTRUTURA E GESTAO DA ASSISTENCIA SOCIAL	S		20.000		20.000	20.000	


DEMONSTRATIVO DE FUNÇÃO, SUBFUNÇÃO E PROGRAMA POR PROJETO, ATIVIDADE E OPERAÇÃO ESPECIAL, SEGUNDO A ORIGEM DOS RECURSOS

R\$ 1

FUNÇÃO, SUBFUNÇÃO E PROGRAMA			PROJETO / ATIVIDADE / OPERAÇÃO ESPECIAL					
CÓDIGO	TÍTULO	ESFERA	PROJETO	ATIVIDADE	OP. ESPECIAL	TOTAL	RECURSOS DO TESOURO	RECURSOS DE OUTRAS FONTES
08334	FOMENTO AO TRABALHO	S	1.465.483			1.465.483	1.465.483	
083340626	POPULACAO EM SITUACAO DE RUA	S	1.465.483			1.465.483	1.465.483	
08367	EDUCACAO ESPECIAL	S		18.508.119		18.508.119	18.508.119	
083670381	GESTAO ADMINISTRATIVA - IGUALDADE E EQUIDADE	S		18.508.119		18.508.119	18.508.119	
08422	DIREITOS INDIVIDUAIS, COLETIVOS E DIFUSOS	S		112.000		112.000	112.000	
084220628	INFRAESTRUTURA E GESTAO DA ASSISTENCIA SOCIAL	S		112.000		112.000	112.000	
08845	OUTRAS TRANSFERENCIAS	S		205.001.000		205.001.000	205.001.000	
088450625	COMBATE A POBREZA E FOME	S		205.001.000		205.001.000	205.001.000	
09	PREVIDENCIA SOCIAL	F		160.278.894		160.278.894	160.278.894	
		S	13.592.974	6.324.542.359	15.105.073	6.353.240.406	306.993.082	6.046.247.324
09122	ADMINISTRACAO GERAL	S	13.592.974	133.384.866		146.977.840	1.000	146.976.840
091220017	GARANTIA DO SISTEMA PREVIDENCIARIO E ASSISTENCIAL DOS SERVIDORES	S	13.592.974	418.036		14.011.010	1.000	14.010.010
091220311	GESTAO DE PESSOAS	S		54.656		54.656		54.656
091220389	GESTAO ADMINISTRATIVA - GOVERNANCA	S		132.912.174		132.912.174		132.912.174
09126	TECNOLOGIA DA INFORMACAO	S		1.982.283		1.982.283		1.982.283
091260389	GESTAO ADMINISTRATIVA - GOVERNANCA	S		1.982.283		1.982.283		1.982.283
09272	PREVIDENCIA DO REGIME ESTATUTARIO	S		6.189.175.210		6.189.175.210	306.992.082	5.882.183.128
092720324	OBRIGACOES COM APOSENTADORIAS E PENSOES	S		6.189.175.210		6.189.175.210	306.992.082	5.882.183.128
09273	PREVIDENCIA COMPLEMENTAR	F		160.278.894		160.278.894	160.278.894	
092730389	GESTAO ADMINISTRATIVA - GOVERNANCA	F		160.278.894		160.278.894	160.278.894	
09846	OUTROS ENCARGOS ESPECIAIS	S			15.105.073	15.105.073		15.105.073
098469000	GESTAO DAS OPERACOES ESPECIAIS	S			15.105.073	15.105.073		15.105.073
10	SAUDE	S	410.746.443	7.776.603.387	690.349.458	8.877.699.288	7.526.103.245	1.351.596.043
10122	ADMINISTRACAO GERAL	S		36.461.391		36.461.391	14.077.652	22.383.739
101220380	GESTAO ADMINISTRATIVA - LONGEVIDADE, BEM-ESTAR E TERRITORIO CONECTADO	S		36.461.391		36.461.391	14.077.652	22.383.739


DEMONSTRATIVO DE FUNÇÃO, SUBFUNÇÃO E PROGRAMA POR PROJETO, ATIVIDADE E OPERAÇÃO ESPECIAL, SEGUNDO A ORIGEM DOS RECURSOS

R\$ 1

FUNÇÃO, SUBFUNÇÃO E PROGRAMA			PROJETO / ATIVIDADE / OPERAÇÃO ESPECIAL					
CÓDIGO	TÍTULO	ESFERA	PROJETO	ATIVIDADE	OP. ESPECIAL	TOTAL	RECURSOS DO TESOUREO	RECURSOS DE OUTRAS FONTES
10125	NORMATIZACAO E FISCALIZACAO	S		196.333		196.333	196.333	
101250318	DESENVOLVIMENTO, FORMACAO E LOGISTICA DO SUS	S		196.333		196.333	196.333	
10126	TECNOLOGIA DA INFORMACAO	S		89.361.318		89.361.318	83.361.318	6.000.000
101260318	DESENVOLVIMENTO, FORMACAO E LOGISTICA DO SUS	S		34.541.586		34.541.586	34.541.586	
101260380	GESTAO ADMINISTRATIVA - LONGEVIDADE, BEM-ESTAR E TERRITORIO CONECTADO	S		21.326.462		21.326.462	15.326.462	6.000.000
101260564	REGULACAO E GESTAO DO SUS	S		33.493.270		33.493.270	33.493.270	
10128	FORMACAO DE RECURSOS HUMANOS	S		81.075.545		81.075.545	81.075.545	
101280318	DESENVOLVIMENTO, FORMACAO E LOGISTICA DO SUS	S		81.075.545		81.075.545	81.075.545	
10301	ATENCAO BASICA	S	3.000	1.794.512.994		1.794.515.994	1.794.515.994	
103010318	DESENVOLVIMENTO, FORMACAO E LOGISTICA DO SUS	S		15.995.693		15.995.693	15.995.693	
103010330	ATENCAO PRIMARIA E SAUDE PRESENTE	S	3.000	1.340.749.980		1.340.752.980	1.340.752.980	
103010380	GESTAO ADMINISTRATIVA - LONGEVIDADE, BEM-ESTAR E TERRITORIO CONECTADO	S		437.765.321		437.765.321	437.765.321	
103010640	PRIMEIRA INFANCIA CARIOCA	S		2.000		2.000	2.000	
10302	ASSISTENCIA HOSPITALAR E AMBULATORIAL	S	407.131.433	5.405.587.939	690.349.458	6.503.068.830	5.179.856.526	1.323.212.304
103020306	ATENCAO HOSPITALAR E MATERNIDADE	S	146.297.307	1.938.192.728		2.084.490.035	1.859.078.221	225.411.814
103020318	DESENVOLVIMENTO, FORMACAO E LOGISTICA DO SUS	S		84.545.849		84.545.849	84.545.849	
103020331	URGENCIA E EMERGENCIA	S	2.031.663	576.243.192		578.274.855	578.274.855	
103020380	GESTAO ADMINISTRATIVA - LONGEVIDADE, BEM-ESTAR E TERRITORIO CONECTADO	S		2.374.842.130		2.374.842.130	1.287.041.640	1.087.800.490
103020426	SAUDE MENTAL	S	12.231.663	170.917.505		183.149.168	183.149.168	
103020564	REGULACAO E GESTAO DO SUS	S		37.950.609	680.349.458	718.300.067	718.300.067	
103020600	REORGANIZACAO DA REDE DE MEDIA COMPLEXIDADE	S	246.570.800	222.895.926		469.466.726	469.466.726	
103029000	GESTAO DAS OPERACOES ESPECIAIS	S			10.000.000	10.000.000		10.000.000
10303	SUPORTE PROFILATICO E TERAPEUTICO	S		125.674.982		125.674.982	125.674.982	
103030330	ATENCAO PRIMARIA E SAUDE PRESENTE	S		125.674.982		125.674.982	125.674.982	


DEMONSTRATIVO DE FUNÇÃO, SUBFUNÇÃO E PROGRAMA POR PROJETO, ATIVIDADE E OPERAÇÃO ESPECIAL, SEGUNDO A ORIGEM DOS RECURSOS

R\$ 1

FUNÇÃO, SUBFUNÇÃO E PROGRAMA			PROJETO / ATIVIDADE / OPERAÇÃO ESPECIAL					
CÓDIGO	TÍTULO	ESFERA	PROJETO	ATIVIDADE	OP. ESPECIAL	TOTAL	RECURSOS DO TESOUREO	RECURSOS DE OUTRAS FONTES
10304	VIGILANCIA SANITARIA	S	950.000	87.512.971		88.462.971	88.462.971	
103040309		S	950.000	29.657.606		30.607.606	30.607.606	
103040318	DESENVOLVIMENTO, FORMACAO E LOGISTICA DO SUS	S		3.202.165		3.202.165	3.202.165	
103040380	GESTAO ADMINISTRATIVA - LONGEVIDADE, BEM-ESTAR E TERRITORIO CONECTADO	S		54.653.200		54.653.200	54.653.200	
10305	VIGILANCIA EPIDEMIOLOGICA	S	2.662.010	156.219.914		158.881.924	158.881.924	
103050308	VIGILANCIA EM SAUDE	S	2.662.010	156.119.914		158.781.924	158.781.924	
103050330	ATENCAO PRIMARIA E SAUDE PRESENTE	S		100.000		100.000	100.000	
11	TRABALHO	F	1.000	76.165.244		76.166.244	76.166.244	
11122	ADMINISTRACAO GERAL	F		56.749.145		56.749.145	56.749.145	
111220383	GESTAO ADMINISTRATIVA - DESENVOLVIMENTO ECONOMICO, COMPETITIVIDADE E INOVACAO	F		56.749.145		56.749.145	56.749.145	
11126	TECNOLOGIA DA INFORMACAO	F		156.539		156.539	156.539	
111260383	GESTAO ADMINISTRATIVA - DESENVOLVIMENTO ECONOMICO, COMPETITIVIDADE E INOVACAO	F		156.539		156.539	156.539	
11128	FORMACAO DE RECURSOS HUMANOS	F		10.000		10.000	10.000	
111280311	GESTAO DE PESSOAS	F		10.000		10.000	10.000	
11306	ALIMENTACAO E NUTRICAO	F	1.000	6.000.000		6.001.000	6.001.000	
113060520	RESTAURANTES POPULARES	F	1.000	6.000.000		6.001.000	6.001.000	
11333	EMPREGABILIDADE	F		2.160.340		2.160.340	2.160.340	
113330609	CAPITAL HUMANO	F		1.410.000		1.410.000	1.410.000	
113330611	DESENVOLVIMENTO SETORIAL + EMPREGOS GERADOS	F		750.340		750.340	750.340	
11334	FOMENTO AO TRABALHO	F		52.000		52.000	52.000	
113340609	CAPITAL HUMANO	F		51.000		51.000	51.000	
113340611	DESENVOLVIMENTO SETORIAL + EMPREGOS GERADOS	F		1.000		1.000	1.000	
11363	ENSINO PROFISSIONAL	F		11.037.220		11.037.220	11.037.220	
113630383	GESTAO ADMINISTRATIVA - DESENVOLVIMENTO ECONOMICO, COMPETITIVIDADE E INOVACAO	F		11.037.220		11.037.220	11.037.220	


DEMONSTRATIVO DE FUNÇÃO, SUBFUNÇÃO E PROGRAMA POR PROJETO, ATIVIDADE E OPERAÇÃO ESPECIAL, SEGUNDO A ORIGEM DOS RECURSOS

R\$ 1

FUNÇÃO, SUBFUNÇÃO E PROGRAMA			PROJETO / ATIVIDADE / OPERAÇÃO ESPECIAL					
CÓDIGO	TÍTULO	ESFERA	PROJETO	ATIVIDADE	OP. ESPECIAL	TOTAL	RECURSOS DO TESOUREO	RECURSOS DE OUTRAS FONTES
12	EDUCACAO	F	156.759.770	8.230.669.723	8.381.494	8.395.810.987	8.392.666.135	3.144.852
12061	ACAO JUDICIARIA	F		1.000		1.000	1.000	
120610381	GESTAO ADMINISTRATIVA - IGUALDADE E EQUIDADE	F		1.000		1.000	1.000	
12306	ALIMENTACAO E NUTRICAO	F		201.001.000	5.064.716	206.065.716	206.065.716	
123060315	MODERNIZACAO DA GESTAO E MELHORIA DA INFRAESTRUTURA NA EDUCACAO	F		201.001.000		201.001.000	201.001.000	
123069000	GESTAO DAS OPERACOES ESPECIAIS	F			5.064.716	5.064.716	5.064.716	
12361	ENSINO FUNDAMENTAL	F	155.397.663	7.180.255.126	2.937.539	7.338.590.328	7.335.445.476	3.144.852
123610024	MIDIA, ESCOLA E SOCIEDADE	F	1.915.000	2.860.781		4.775.781	4.567.403	208.378
123610315	MODERNIZACAO DA GESTAO E MELHORIA DA INFRAESTRUTURA NA EDUCACAO	F		447.666.636		447.666.636	447.666.636	
123610316	MELHORIA DA QUALIDADE DA EDUCACAO CARIOCA	F		76.938.700		76.938.700	76.938.700	
123610381	GESTAO ADMINISTRATIVA - IGUALDADE E EQUIDADE	F		6.445.367.594		6.445.367.594	6.442.431.120	2.936.474
123610621	APRENDIZAGEM PARA TODOS	F		45.861.307		45.861.307	45.861.307	
123610622	CONEXAO ESCOLA	F		92.311.210		92.311.210	92.311.210	
123610623	RENOVACAO DAS ESCOLAS CARIOCAS	F	153.482.663	68.241.898		221.724.561	221.724.561	
123610624	QUALIFICACAO E VALORIZACAO DE PROFISSIONAIS DA EDUCACAO	F		1.007.000		1.007.000	1.007.000	
123619000	GESTAO DAS OPERACOES ESPECIAIS	F			2.937.539	2.937.539	2.937.539	
12365	EDUCACAO INFANTIL	F	1.362.107	849.412.597		850.774.704	850.774.704	
123650381	GESTAO ADMINISTRATIVA - IGUALDADE E EQUIDADE	F		458.233.000		458.233.000	458.233.000	
123650621	APRENDIZAGEM PARA TODOS	F		82.762.080		82.762.080	82.762.080	
123650623	RENOVACAO DAS ESCOLAS CARIOCAS	F	1.362.107	308.417.517		309.779.624	309.779.624	
12846	OUTROS ENCARGOS ESPECIAIS	F			379.239	379.239	379.239	
128469000	GESTAO DAS OPERACOES ESPECIAIS	F			379.239	379.239	379.239	
13	CULTURA	F	34.487.779	219.093.111	209.795	253.790.685	246.443.563	7.347.122
13122	ADMINISTRACAO GERAL	F		19.280.779		19.280.779	15.483.458	3.797.321
131220381	GESTAO ADMINISTRATIVA - IGUALDADE E EQUIDADE	F		18.188.604		18.188.604	15.095.314	3.093.290


DEMONSTRATIVO DE FUNÇÃO, SUBFUNÇÃO E PROGRAMA POR PROJETO, ATIVIDADE E OPERAÇÃO ESPECIAL, SEGUNDO A ORIGEM DOS RECURSOS

R\$ 1

FUNÇÃO, SUBFUNÇÃO E PROGRAMA			PROJETO / ATIVIDADE / OPERAÇÃO ESPECIAL					RECURSOS DO TESOURO	RECURSOS DE OUTRAS FONTES
CÓDIGO	TÍTULO	ESFERA	PROJETO	ATIVIDADE	OP. ESPECIAL	TOTAL			
131220383	GESTAO ADMINISTRATIVA - DESENVOLVIMENTO ECONOMICO, COMPETITIVIDADE E INOVACAO	F		1.092.175		1.092.175	388.144	704.031	
13126	TECNOLOGIA DA INFORMACAO	F		958.669		958.669	755.314	203.355	
131260381	GESTAO ADMINISTRATIVA - IGUALDADE E EQUIDADE	F		865.583		865.583	712.228	153.355	
131260383	GESTAO ADMINISTRATIVA - DESENVOLVIMENTO ECONOMICO, COMPETITIVIDADE E INOVACAO	F		93.086		93.086	43.086	50.000	
13128	FORMACAO DE RECURSOS HUMANOS	F		16.707		16.707	16.707		
131280311	GESTAO DE PESSOAS	F		16.707		16.707	16.707		
13391	PATRIMONIO HISTORICO, ARTISTICO E ARQUEOLOGICO	F	821.559	661.100		1.482.659	1.482.659		
133910319	INTERVENCOES DE REVITALIZACAO E REESTRUTURACAO URBANA	F	680.000			680.000	680.000		
133910526	PATRIMONIO CARIOCA	F	141.559	661.100		802.659	802.659		
13392	DIFUSAO CULTURAL	F	30.000.100	193.066.756	500	223.067.356	220.710.686	2.356.670	
133920154	VALORIZACAO DA REDE DE CULTURA	F	30.000.000	40.560.402		70.560.402	69.118.732	1.441.670	
133920381	GESTAO ADMINISTRATIVA - IGUALDADE E EQUIDADE	F		18.182.000		18.182.000	18.182.000		
133920383	GESTAO ADMINISTRATIVA - DESENVOLVIMENTO ECONOMICO, COMPETITIVIDADE E INOVACAO	F		2.978.000		2.978.000	2.978.000		
133920389	GESTAO ADMINISTRATIVA - GOVERNANCA	F		271.000		271.000	271.000		
133920526	PATRIMONIO CARIOCA	F		1.000		1.000	1.000		
133920608	SOLUCOES DE EXCELENCIA PARA O AUDIOVISUAL	F		30.711.000		30.711.000	29.831.000	880.000	
133920613	CIENCIA E CULTURA AO ALCANCE DE TODOS	F		165.000		165.000	130.000	35.000	
133920631	RIO - CIDADE DE CULTURA	F	100	100.198.354		100.198.454	100.198.454		
133929000	GESTAO DAS OPERACOES ESPECIAIS	F			500	500	500		
13573	DIFUSAO DO CONHECIMENTO CIENTIFICO E TECNOLOGICO	F	3.666.120	5.109.100		8.775.220	7.940.444	834.776	
135730381	GESTAO ADMINISTRATIVA - IGUALDADE E EQUIDADE	F		3.316.000		3.316.000	3.316.000		
135730613	CIENCIA E CULTURA AO ALCANCE DE TODOS	F	3.666.120	1.793.100		5.459.220	4.624.444	834.776	
13846	OUTROS ENCARGOS ESPECIAIS	F			209.295	209.295	54.295	155.000	
138469000	GESTAO DAS OPERACOES ESPECIAIS	F			209.295	209.295	54.295	155.000	


DEMONSTRATIVO DE FUNÇÃO, SUBFUNÇÃO E PROGRAMA POR PROJETO, ATIVIDADE E OPERAÇÃO ESPECIAL, SEGUNDO A ORIGEM DOS RECURSOS

R\$ 1

FUNÇÃO, SUBFUNÇÃO E PROGRAMA		PROJETO / ATIVIDADE / OPERAÇÃO ESPECIAL						
CÓDIGO	TÍTULO	ESFERA	PROJETO	ATIVIDADE	OP. ESPECIAL	TOTAL	RECURSOS DO TESOURO	RECURSOS DE OUTRAS FONTES
14	DIREITOS DA CIDADANIA	F	3.448.150	54.344.310		57.792.460	57.792.460	
		S		12.957.245		12.957.245	12.957.245	
14122	ADMINISTRACAO GERAL	F		2.825.000		2.825.000	2.825.000	
141220389	GESTAO ADMINISTRATIVA - GOVERNANCA	F		2.825.000		2.825.000	2.825.000	
14126	TECNOLOGIA DA INFORMACAO	F		559.400		559.400	559.400	
141260389	GESTAO ADMINISTRATIVA - GOVERNANCA	F		559.400		559.400	559.400	
14243	ASSISTENCIA A CRIANCA E AO ADOLESCENTE	S		12.957.242		12.957.242	12.957.242	
142430627	RIO - ACAO E PROTECAO	S		12.937.242		12.937.242	12.937.242	
142430628	INFRAESTRUTURA E GESTAO DA ASSISTENCIA SOCIAL	S		20.000		20.000	20.000	
14244	ASSISTENCIA COMUNITARIA	F	3.445.150	20.207.423		23.652.573	23.652.573	
142440618	MULHERES E EQUIDADE DE GENERO	F		882.840		882.840	882.840	
142440619	CIDADE SEGURA PARA JOVENS, NEGROS, MULHERES E LGBTQIA+	F	3.445.150	19.324.583		22.769.733	22.769.733	
14303	SUPORTE PROFILATICO E TERAPEUTICO	S		3		3	3	
143030628	INFRAESTRUTURA E GESTAO DA ASSISTENCIA SOCIAL	S		3		3	3	
14334	FOMENTO AO TRABALHO	F	1.000			1.000	1.000	
143340635	FORTALECIMENTO DA AGENDA ANTIRRACISTA E PROMOCAO DA IGUALDADE RACIAL	F	1.000			1.000	1.000	
14363	ENSINO PROFISSIONAL	F		1.163.000		1.163.000	1.163.000	
143630609	CAPITAL HUMANO	F		1.163.000		1.163.000	1.163.000	
14422	DIREITOS INDIVIDUAIS, COLETIVOS E DIFUSOS	F	2.000	29.589.487		29.591.487	29.591.487	
144220322	SERVICOS DE UTILIDADE PUBLICA A POPULACAO, PROTECAO E DEFESA DO CONSUMIDOR	F	1.000	3.034.621		3.035.621	3.035.621	
144220619	CIDADE SEGURA PARA JOVENS, NEGROS, MULHERES E LGBTQIA+	F		875.277		875.277	875.277	
144220635	FORTALECIMENTO DA AGENDA ANTIRRACISTA E PROMOCAO DA IGUALDADE RACIAL	F		3.523.805		3.523.805	3.523.805	
144220656	JUVENTUDE CARIOCA	F	1.000	18.955.784		18.956.784	18.956.784	
144220657	FAVELAS E COMUNIDADES	F		3.200.000		3.200.000	3.200.000	


DEMONSTRATIVO DE FUNÇÃO, SUBFUNÇÃO E PROGRAMA POR PROJETO, ATIVIDADE E OPERAÇÃO ESPECIAL, SEGUNDO A ORIGEM DOS RECURSOS

R\$ 1

FUNÇÃO, SUBFUNÇÃO E PROGRAMA		PROJETO / ATIVIDADE / OPERAÇÃO ESPECIAL						
CÓDIGO	TÍTULO	ESFERA	PROJETO	ATIVIDADE	OP. ESPECIAL	TOTAL	RECURSOS DO TESOURO	RECURSOS DE OUTRAS FONTES
15	URBANISMO	F	1.158.884.748	2.234.571.274	67.523.234	3.460.979.256	3.364.791.455	96.187.801
15122	ADMINISTRACAO GERAL	F		200.495.180		200.495.180	145.342.902	55.152.278
151220051	MODERNIZACAO DA INFRAESTRUTURA OPERACIONAL DA LIMPEZA URBANA E FISCALIZACAO DE LOGRADOUROS	F		1.177.716		1.177.716	384.729	792.987
151220311	GESTAO DE PESSOAS	F		156.896		156.896	151.000	5.896
151220380	GESTAO ADMINISTRATIVA - LONGEVIDADE, BEM-ESTAR E TERRITORIO CONECTADO	F		84.748.316		84.748.316	81.938.249	2.810.067
151220385	GESTAO ADMINISTRATIVA - MUDANCAS CLIMATICAS E RESILIENCIA	F		114.412.252		114.412.252	62.868.924	51.543.328
15126	TECNOLOGIA DA INFORMACAO	F	2.370.450	8.372.391		10.742.841	7.165.027	3.577.814
151260147	INFORMACOES ESTATISTICAS, CARTOGRAFICAS E DADOS GERAIS SOBRE A CIDADE	F	2.369.450			2.369.450	2.369.450	
151260380	GESTAO ADMINISTRATIVA - LONGEVIDADE, BEM-ESTAR E TERRITORIO CONECTADO	F		2.905.767		2.905.767	2.306.808	598.959
151260385	GESTAO ADMINISTRATIVA - MUDANCAS CLIMATICAS E RESILIENCIA	F		5.466.624		5.466.624	2.487.769	2.978.855
151260563	PROJETOS ESPECIAIS, PESQUISA E AVALIACAO DE POLITICAS PUBLICAS	F	1.000			1.000	1.000	
15127	ORDENAMENTO TERRITORIAL	F	1.563.378	3.337.712		4.901.090	4.901.090	
151270094	REGULARIZACAO, ACOMPANHAMENTO E CONTROLE DO DESENVOLVIMENTO URBANO	F	1.563.378	1.000		1.564.378	1.564.378	
151270521	LEGISLACAO URBANA	F		1.000		1.000	1.000	
151270604	AVENIDA BRASIL	F		1.111.571		1.111.571	1.111.571	
151270637	REVIVER CENTRO	F		1.111.571		1.111.571	1.111.571	
151270638	TERRITORIO CONECTADO E DESENVOLVIMENTO DAS ZONAS NORTE E OESTE	F		1.112.570		1.112.570	1.112.570	
15183	INFORMACAO E INTELIGENCIA	F	1.000			1.000	1.000	
151830563	PROJETOS ESPECIAIS, PESQUISA E AVALIACAO DE POLITICAS PUBLICAS	F	1.000			1.000	1.000	
15392	DIFUSAO CULTURAL	F	1.000			1.000	1.000	
153920154	VALORIZACAO DA REDE DE CULTURA	F	1.000			1.000	1.000	
15451	INFRA-ESTRUTURA URBANA	F	700.228.367	22.345.157		722.573.524	722.573.524	
154510094	REGULARIZACAO, ACOMPANHAMENTO E CONTROLE DO DESENVOLVIMENTO URBANO	F	1.000			1.000	1.000	
154510200	RIO OBRAS VIARIAS	F	119.094.315	21.232.587		140.326.902	140.326.902	


DEMONSTRATIVO DE FUNÇÃO, SUBFUNÇÃO E PROGRAMA POR PROJETO, ATIVIDADE E OPERAÇÃO ESPECIAL, SEGUNDO A ORIGEM DOS RECURSOS

R\$ 1

FUNÇÃO, SUBFUNÇÃO E PROGRAMA			PROJETO / ATIVIDADE / OPERAÇÃO ESPECIAL					
CÓDIGO	TÍTULO	ESFERA	PROJETO	ATIVIDADE	OP. ESPECIAL	TOTAL	RECURSOS DO TESOURO	RECURSOS DE OUTRAS FONTES
154510303	DESENVOLVIMENTO SOCIOECONOMICO	F	7.001.000			7.001.000	7.001.000	
154510319	INTERVENCOES DE REVITALIZACAO E REESTRUTURACAO URBANA	F	249.915.547			249.915.547	249.915.547	
154510380	GESTAO ADMINISTRATIVA - LONGEVIDADE, BEM-ESTAR E TERRITORIO CONECTADO	F	80.000			80.000	80.000	
154510555	CONCESSOES E PPPs	F		1.000		1.000	1.000	
154510604	AVENIDA BRASIL	F	218.535.364			218.535.364	218.535.364	
154510617	PARQUES URBANOS	F	99.601.141			99.601.141	99.601.141	
154510639	ESPACO PUBLICO	F	6.000.000	1.111.570		7.111.570	7.111.570	
15452	SERVICOS URBANOS	F	343.616.005	1.998.801.834		2.342.417.839	2.322.168.810	20.249.029
154520023	PROTECAO DE ENCOSTAS E AREAS DE RISCO GEOTECNICO	F		4.508.805		4.508.805	4.508.805	
154520071	CONSERVA RIO	F	200.001.000	270.293.208		470.294.208	468.318.400	1.975.808
154520073	ENERGIA	F	80.753.851	9.002.000		89.755.851	89.755.851	
154520147	INFORMACOES ESTATISTICAS, CARTOGRAFICAS E DADOS GERAIS SOBRE A CIDADE	F	164.700			164.700	164.700	
154520319	INTERVENCOES DE REVITALIZACAO E REESTRUTURACAO URBANA	F	62.696.454			62.696.454	62.696.454	
154520380	GESTAO ADMINISTRATIVA - LONGEVIDADE, BEM-ESTAR E TERRITORIO CONECTADO	F		180.320.045		180.320.045	180.317.000	3.045
154520385	GESTAO ADMINISTRATIVA - MUDANCAS CLIMATICAS E RESILIENCIA	F		1.534.677.776		1.534.677.776	1.516.407.600	18.270.176
15542	CONTROLE AMBIENTAL	F	1.000			1.000	1.000	
155420647	TERRITORIO LEGAL	F	1.000			1.000	1.000	
15543	RECUPERACAO DE AREAS DEGRADADAS	F	105.658.867			105.658.867	105.658.867	
155430023	PROTECAO DE ENCOSTAS E AREAS DE RISCO GEOTECNICO	F	105.657.867			105.657.867	105.657.867	
155430643	RESILIENCIA E GESTAO DE RISCO	F	1.000			1.000	1.000	
15572	DESENVOLVIMENTO TECNOLÓGICO E ENGENHARIA	F	5.444.681			5.444.681	5.444.681	
155720604	AVENIDA BRASIL	F	5.444.681			5.444.681	5.444.681	
15691	PROMOCAO COMERCIAL	F		1.219.000		1.219.000	1.219.000	
156910381	GESTAO ADMINISTRATIVA - IGUALDADE E EQUIDADE	F		1.219.000		1.219.000	1.219.000	


DEMONSTRATIVO DE FUNÇÃO, SUBFUNÇÃO E PROGRAMA POR PROJETO, ATIVIDADE E OPERAÇÃO ESPECIAL, SEGUNDO A ORIGEM DOS RECURSOS

R\$ 1

FUNÇÃO, SUBFUNÇÃO E PROGRAMA		PROJETO / ATIVIDADE / OPERAÇÃO ESPECIAL						
CÓDIGO	TÍTULO	ESFERA	PROJETO	ATIVIDADE	OP. ESPECIAL	TOTAL	RECURSOS DO TESOURO	RECURSOS DE OUTRAS FONTES
15841	REFINANCIAMENTO DA DIVIDA INTERNA	F			4.205.835	4.205.835	4.205.835	
158419000	GESTAO DAS OPERACOES ESPECIAIS	F			4.205.835	4.205.835	4.205.835	
15846	OUTROS ENCARGOS ESPECIAIS	F			63.317.399	63.317.399	46.108.719	17.208.680
158469000	GESTAO DAS OPERACOES ESPECIAIS	F			63.317.399	63.317.399	46.108.719	17.208.680
16	HABITACAO	F	90.000.000	43.620		90.043.620	90.043.620	
		S	112.350.761	43.107.426		155.458.187	155.458.187	
16122	ADMINISTRACAO GERAL	S		9.785.401		9.785.401	9.785.401	
161220380	GESTAO ADMINISTRATIVA - LONGEVIDADE, BEM-ESTAR E TERRITORIO CONECTADO	S		9.785.401		9.785.401	9.785.401	
16126	TECNOLOGIA DA INFORMACAO	S		860.825		860.825	860.825	
161260380	GESTAO ADMINISTRATIVA - LONGEVIDADE, BEM-ESTAR E TERRITORIO CONECTADO	S		860.825		860.825	860.825	
16128	FORMACAO DE RECURSOS HUMANOS	F		43.620		43.620	43.620	
161280311	GESTAO DE PESSOAS	F		43.620		43.620	43.620	
16451	INFRA-ESTRUTURA URBANA	S	76.360.730	18.094.000		94.454.730	94.454.730	
164510380	GESTAO ADMINISTRATIVA - LONGEVIDADE, BEM-ESTAR E TERRITORIO CONECTADO	S		18.094.000		18.094.000	18.094.000	
164510605	HABITA RIO	S	76.360.730			76.360.730	76.360.730	
16482	HABITACAO URBANA	F	90.000.000			90.000.000	90.000.000	
		S	35.990.031	14.367.200		50.357.231	50.357.231	
164820516	TERRITORIOS SOCIAIS	S	1.000			1.000	1.000	
164820605	HABITA RIO	S	24.361.031	14.367.200		38.728.231	38.728.231	
164820637	REVIVER CENTRO	S	11.628.000			11.628.000	11.628.000	
164820657	FAVELAS E COMUNIDADES	F	90.000.000			90.000.000	90.000.000	
17	SANEAMENTO	F	101.514.963	709.213.265	57.938	810.786.166	680.858.054	129.928.112
17122	ADMINISTRACAO GERAL	F		1.508.441		1.508.441	803.711	704.730
171220385	GESTAO ADMINISTRATIVA - MUDANCAS CLIMATICAS E RESILIENCIA	F		1.508.441		1.508.441	803.711	704.730


DEMONSTRATIVO DE FUNÇÃO, SUBFUNÇÃO E PROGRAMA POR PROJETO, ATIVIDADE E OPERAÇÃO ESPECIAL, SEGUNDO A ORIGEM DOS RECURSOS

R\$ 1

FUNÇÃO, SUBFUNÇÃO E PROGRAMA			PROJETO / ATIVIDADE / OPERAÇÃO ESPECIAL					RECURSOS DO TESOURO	RECURSOS DE OUTRAS FONTES
CÓDIGO	TÍTULO	ESFERA	PROJETO	ATIVIDADE	OP. ESPECIAL	TOTAL			
17126	TECNOLOGIA DA INFORMACAO	F		240.144		240.144	167.702	72.442	
171260385	GESTAO ADMINISTRATIVA - MUDANCAS CLIMATICAS E RESILIENCIA	F		240.144		240.144	167.702	72.442	
17452	SERVICOS URBANOS	F		342.937.505		342.937.505	291.171.021	51.766.484	
174520385	GESTAO ADMINISTRATIVA - MUDANCAS CLIMATICAS E RESILIENCIA	F		1.799.000		1.799.000	1.799.000		
174520616	SANEAMENTO BASICO E GESTAO DE RESIDUOS SOLIDOS	F		341.138.505		341.138.505	289.372.021	51.766.484	
17512	SANEAMENTO BASICO URBANO	F	101.514.963	364.527.175		466.042.138	388.670.495	77.371.643	
175120051	MODERNIZACAO DA INFRAESTRUTURA OPERACIONAL DA LIMPEZA URBANA E FISCALIZACAO DE LOGRADOUROS	F		1.000		1.000	1.000		
175120616	SANEAMENTO BASICO E GESTAO DE RESIDUOS SOLIDOS	F	101.514.963	364.526.175		466.041.138	388.669.495	77.371.643	
17846	OUTROS ENCARGOS ESPECIAIS	F			57.938	57.938	45.125	12.813	
178469000	GESTAO DAS OPERACOES ESPECIAIS	F			57.938	57.938	45.125	12.813	
18	GESTAO AMBIENTAL	F	117.877.323	108.988.032	293.780	227.159.135	218.953.068	8.206.067	
18122	ADMINISTRACAO GERAL	F		4.962.783		4.962.783	4.310.915	651.868	
181220385	GESTAO ADMINISTRATIVA - MUDANCAS CLIMATICAS E RESILIENCIA	F		4.962.783		4.962.783	4.310.915	651.868	
18126	TECNOLOGIA DA INFORMACAO	F		628.819		628.819	628.819		
181260385	GESTAO ADMINISTRATIVA - MUDANCAS CLIMATICAS E RESILIENCIA	F		628.819		628.819	628.819		
18451	INFRA-ESTRUTURA URBANA	F	2.212.068			2.212.068	2.212.068		
184510639	ESPACO PUBLICO	F	2.212.068			2.212.068	2.212.068		
18452	SERVICOS URBANOS	F	18.688.140	2.028.000		20.716.140	20.507.278	208.862	
184520051	MODERNIZACAO DA INFRAESTRUTURA OPERACIONAL DA LIMPEZA URBANA E FISCALIZACAO DE LOGRADOUROS	F	18.688.140			18.688.140	18.568.140	120.000	
184520385	GESTAO ADMINISTRATIVA - MUDANCAS CLIMATICAS E RESILIENCIA	F		2.028.000		2.028.000	1.939.138	88.862	
18541	PRESERVACAO E CONSERVACAO AMBIENTAL	F	1.863.037	58.936.718		60.799.755	54.192.223	6.607.532	
185410202	DEFESA DO MEIO AMBIENTE	F		26.685		26.685	26.685		
185410385	GESTAO ADMINISTRATIVA - MUDANCAS CLIMATICAS E RESILIENCIA	F		13.159.000		13.159.000	13.159.000		
185410615	AREAS VERDES	F	1.862.037	42.030.703		43.892.740	37.405.327	6.487.413	
185410616	SANEAMENTO BASICO E GESTAO DE RESIDUOS SOLIDOS	F		3.720.330		3.720.330	3.600.211	120.119	


DEMONSTRATIVO DE FUNÇÃO, SUBFUNÇÃO E PROGRAMA POR PROJETO, ATIVIDADE E OPERAÇÃO ESPECIAL, SEGUNDO A ORIGEM DOS RECURSOS

R\$ 1

FUNÇÃO, SUBFUNÇÃO E PROGRAMA			PROJETO / ATIVIDADE / OPERAÇÃO ESPECIAL					
CÓDIGO	TÍTULO	ESFERA	PROJETO	ATIVIDADE	OP. ESPECIAL	TOTAL	RECURSOS DO TESOUREO	RECURSOS DE OUTRAS FONTES
185410617	PARQUES URBANOS	F	1.000			1.000	1.000	
18542	CONTROLE AMBIENTAL	F	375.760	19.286.847		19.662.607	19.662.607	
185420202	DEFESA DO MEIO AMBIENTE	F		19.286.847		19.286.847	19.286.847	
185420643	RESILIENCIA E GESTAO DE RISCO	F	1.000			1.000	1.000	
185420652	DISTRITO DE BAIXA EMISSAO E GESTAO PARA O CLIMA	F	374.760			374.760	374.760	
18543	RECUPERACAO DE AREAS DEGRADADAS	F	94.376.235	20.697.125		115.073.360	114.335.555	737.805
185430051	MODERNIZACAO DA INFRAESTRUTURA OPERACIONAL DA LIMPEZA URBANA E FISCALIZACAO DE LOGRADOUROS	F		10.719.082		10.719.082	9.981.277	737.805
185430615	AREAS VERDES	F	94.376.235			94.376.235	94.376.235	
185430616	SANEAMENTO BASICO E GESTAO DE RESIDUOS SOLIDOS	F		9.977.043		9.977.043	9.977.043	
185430657	FAVELAS E COMUNIDADES	F		1.000		1.000	1.000	
18573	DIFUSAO DO CONHECIMENTO CIENTIFICO E TECNOLOGICO	F	208.316			208.316	208.316	
185730652	DISTRITO DE BAIXA EMISSAO E GESTAO PARA O CLIMA	F	208.316			208.316	208.316	
18608	PROMOCAO DA PRODUCAO AGROPECUARIA	F	153.767	2.447.740		2.601.507	2.601.507	
186080614	AGRICULTURA URBANA	F	153.767	2.447.740		2.601.507	2.601.507	
18846	OUTROS ENCARGOS ESPECIAIS	F			293.780	293.780	293.780	
188469000	GESTAO DAS OPERACOES ESPECIAIS	F			293.780	293.780	293.780	
19	CIENCIA E TECNOLOGIA	F	1.000	45.944.466		45.945.466	45.945.466	
19122	ADMINISTRACAO GERAL	F		693.305		693.305	693.305	
191220383	GESTAO ADMINISTRATIVA - DESENVOLVIMENTO ECONOMICO, COMPETITIVIDADE E INOVACAO	F		693.305		693.305	693.305	
19126	TECNOLOGIA DA INFORMACAO	F		420.940		420.940	420.940	
191260383	GESTAO ADMINISTRATIVA - DESENVOLVIMENTO ECONOMICO, COMPETITIVIDADE E INOVACAO	F		420.940		420.940	420.940	
19363	ENSINO PROFISSIONAL	F		3.913.000		3.913.000	3.913.000	
193630383	GESTAO ADMINISTRATIVA - DESENVOLVIMENTO ECONOMICO, COMPETITIVIDADE E INOVACAO	F		3.913.000		3.913.000	3.913.000	
19572	DESENVOLVIMENTO TECNOLOGICO E ENGENHARIA	F		1.000		1.000	1.000	


DEMONSTRATIVO DE FUNÇÃO, SUBFUNÇÃO E PROGRAMA POR PROJETO, ATIVIDADE E OPERAÇÃO ESPECIAL, SEGUNDO A ORIGEM DOS RECURSOS

R\$ 1

FUNÇÃO, SUBFUNÇÃO E PROGRAMA		PROJETO / ATIVIDADE / OPERAÇÃO ESPECIAL						
CÓDIGO	TÍTULO	ESFERA	PROJETO	ATIVIDADE	OP. ESPECIAL	TOTAL	RECURSOS DO TESOURO	RECURSOS DE OUTRAS FONTES
195720650	RIO MARAVALLEY	F		1.000		1.000	1.000	
19573	DIFUSAO DO CONHECIMENTO CIENTIFICO E TECNOLOGICO	F	1.000	40.916.221		40.917.221	40.917.221	
195730609	CAPITAL HUMANO	F		12.412.306		12.412.306	12.412.306	
195730646	MODERNIZACAO DA REDE DE INOVACAO	F	1.000	28.503.915		28.504.915	28.504.915	
22	INDUSTRIA	F	1.000	8.859.310	75.161	8.935.471	1.000	8.934.471
22122	ADMINISTRACAO GERAL	F		2.959.050		2.959.050		2.959.050
221220389	GESTAO ADMINISTRATIVA - GOVERNANCA	F		2.959.050		2.959.050		2.959.050
22126	TECNOLOGIA DA INFORMACAO	F		1.428.504		1.428.504		1.428.504
221260389	GESTAO ADMINISTRATIVA - GOVERNANCA	F		1.428.504		1.428.504		1.428.504
22662	PRODUCAO INDUSTRIAL	F	1.000	4.471.756		4.472.756	1.000	4.471.756
226620322	SERVICOS DE UTILIDADE PUBLICA A POPULACAO, PROTECAO E DEFESA DO CONSUMIDOR	F	1.000	1.712.056		1.713.056	1.000	1.712.056
226620389	GESTAO ADMINISTRATIVA - GOVERNANCA	F		2.759.700		2.759.700		2.759.700
22846	OUTROS ENCARGOS ESPECIAIS	F			75.161	75.161		75.161
228469000	GESTAO DAS OPERACOES ESPECIAIS	F			75.161	75.161		75.161
23	COMERCIO E SERVICOS	F	70.920.311	62.262.593	3.355.210	136.538.114	132.809.710	3.728.404
23122	ADMINISTRACAO GERAL	F		21.659.012		21.659.012	17.981.843	3.677.169
231220322	SERVICOS DE UTILIDADE PUBLICA A POPULACAO, PROTECAO E DEFESA DO CONSUMIDOR	F		52.000		52.000	52.000	
231220381	GESTAO ADMINISTRATIVA - IGUALDADE E EQUIDADE	F		2.016.342		2.016.342	1.944.239	72.103
231220383	GESTAO ADMINISTRATIVA - DESENVOLVIMENTO ECONOMICO, COMPETITIVIDADE E INOVACAO	F		14.968.116		14.968.116	11.485.165	3.482.951
231220389	GESTAO ADMINISTRATIVA - GOVERNANCA	F		4.622.554		4.622.554	4.500.439	122.115
23123	ADMINISTRACAO FINANCEIRA	F	1.000.000			1.000.000	1.000.000	
231230303	DESENVOLVIMENTO SOCIOECONOMICO	F	1.000.000			1.000.000	1.000.000	
23126	TECNOLOGIA DA INFORMACAO	F		397.501		397.501	386.501	11.000
231260381	GESTAO ADMINISTRATIVA - IGUALDADE E EQUIDADE	F		271.001		271.001	271.001	


DEMONSTRATIVO DE FUNÇÃO, SUBFUNÇÃO E PROGRAMA POR PROJETO, ATIVIDADE E OPERAÇÃO ESPECIAL, SEGUNDO A ORIGEM DOS RECURSOS

R\$ 1

FUNÇÃO, SUBFUNÇÃO E PROGRAMA			PROJETO / ATIVIDADE / OPERAÇÃO ESPECIAL					RECURSOS DO TESOURO	RECURSOS DE OUTRAS FONTES
CÓDIGO	TÍTULO	ESFERA	PROJETO	ATIVIDADE	OP. ESPECIAL	TOTAL			
231260383	GESTAO ADMINISTRATIVA - DESENVOLVIMENTO ECONOMICO, COMPETITIVIDADE E INOVACAO	F		86.000		86.000	75.000	11.000	
231260389	GESTAO ADMINISTRATIVA - GOVERNANCA	F		40.500		40.500	40.500		
23334	FOMENTO AO TRABALHO	F		4.000		4.000	4.000		
233340638	TERRITORIO CONECTADO E DESENVOLVIMENTO DAS ZONAS NORTE E OESTE	F		1.000		1.000	1.000		
233340648	DESBUROCRATIZACAO + MELHORIA DE AMBIENTE DE NEGOCIOS	F		1.000		1.000	1.000		
233340649	DESENVOLVIMENTO ECONOMICO POS-COVID-19	F		2.000		2.000	2.000		
23695	TURISMO	F	69.920.311	40.202.080		110.122.391	110.086.366	36.025	
236950383	GESTAO ADMINISTRATIVA - DESENVOLVIMENTO ECONOMICO, COMPETITIVIDADE E INOVACAO	F		25.679.853		25.679.853	25.679.853		
236950641	TURISMO E ECONOMIA CRIATIVA	F	69.920.311	14.522.227		84.442.538	84.406.513	36.025	
23846	OUTROS ENCARGOS ESPECIAIS	F			3.355.210	3.355.210	3.351.000	4.210	
238469000	GESTAO DAS OPERACOES ESPECIAIS	F			3.355.210	3.355.210	3.351.000	4.210	
26	TRANSPORTE	F	214.218.822	384.766.605	5.325.929	604.311.356	602.697.620	1.613.736	
26122	ADMINISTRACAO GERAL	F		11.148.614		11.148.614	11.061.302	87.312	
261220380	GESTAO ADMINISTRATIVA - LONGEVIDADE, BEM-ESTAR E TERRITORIO CONECTADO	F		5.795.359		5.795.359	5.795.359		
261220382	GESTAO ADMINISTRATIVA - COOPERACAO E PAZ	F		5.353.255		5.353.255	5.265.943	87.312	
26126	TECNOLOGIA DA INFORMACAO	F		1.830.349		1.830.349	1.830.349		
261260380	GESTAO ADMINISTRATIVA - LONGEVIDADE, BEM-ESTAR E TERRITORIO CONECTADO	F		1.791.400		1.791.400	1.791.400		
261260382	GESTAO ADMINISTRATIVA - COOPERACAO E PAZ	F		38.949		38.949	38.949		
26128	FORMACAO DE RECURSOS HUMANOS	F		14.000		14.000	14.000		
261280311	GESTAO DE PESSOAS	F		14.000		14.000	14.000		
26451	INFRA-ESTRUTURA URBANA	F		4.265.870		4.265.870	4.265.870		
264510603	QUALIDADE DO SISTEMA DE TRANSPORTES	F		524.988		524.988	524.988		
264510604	AVENIDA BRASIL	F		1.459.880		1.459.880	1.459.880		
264510606	TRANSITO E TRANSPORTE SEGUROS	F		184.608		184.608	184.608		


DEMONSTRATIVO DE FUNÇÃO, SUBFUNÇÃO E PROGRAMA POR PROJETO, ATIVIDADE E OPERAÇÃO ESPECIAL, SEGUNDO A ORIGEM DOS RECURSOS

R\$ 1

FUNÇÃO, SUBFUNÇÃO E PROGRAMA		PROJETO / ATIVIDADE / OPERAÇÃO ESPECIAL						
CÓDIGO	TÍTULO	ESFERA	PROJETO	ATIVIDADE	OP. ESPECIAL	TOTAL	RECURSOS DO TESOURO	RECURSOS DE OUTRAS FONTES
264510639	ESPACO PUBLICO	F		2.096.394		2.096.394	2.096.394	
26452	SERVICOS URBANOS	F	35.736.130	257.530.032		293.266.162	291.739.738	1.526.424
264520380	GESTAO ADMINISTRATIVA - LONGEVIDADE, BEM-ESTAR E TERRITORIO CONECTADO	F		44.258.000		44.258.000	44.258.000	
264520382	GESTAO ADMINISTRATIVA - COOPERACAO E PAZ	F		52.791.000		52.791.000	52.791.000	
264520603	QUALIDADE DO SISTEMA DE TRANSPORTES	F		13.452.000		13.452.000	11.925.576	1.526.424
264520604	AVENIDA BRASIL	F		1.000		1.000	1.000	
264520606	TRANSITO E TRANSPORTE SEGUROS	F	1.000	10.851.000		10.852.000	10.852.000	
264520607	SEGURANCA VIARIA	F	35.735.130	136.177.032		171.912.162	171.912.162	
26453	TRANSPORTES COLETIVOS URBANOS	F		109.977.740		109.977.740	109.977.740	
264530603	QUALIDADE DO SISTEMA DE TRANSPORTES	F		109.976.740		109.976.740	109.976.740	
264530604	AVENIDA BRASIL	F		1.000		1.000	1.000	
26572	DESENVOLVIMENTO TECNOLOGICO E ENGENHARIA	F	178.482.692			178.482.692	178.482.692	
265720555	CONCESSOES E PPPs	F	178.482.692			178.482.692	178.482.692	
26846	OUTROS ENCARGOS ESPECIAIS	F			5.325.929	5.325.929	5.325.929	
268469000	GESTAO DAS OPERACOES ESPECIAIS	F			5.325.929	5.325.929	5.325.929	
27	DESPORTO E LAZER	F		109.373.984		109.373.984	109.373.984	
27122	ADMINISTRACAO GERAL	F		26.445.193		26.445.193	26.445.193	
271220381	GESTAO ADMINISTRATIVA - IGUALDADE E EQUIDADE	F		26.445.193		26.445.193	26.445.193	
27126	TECNOLOGIA DA INFORMACAO	F		67.791		67.791	67.791	
271260381	GESTAO ADMINISTRATIVA - IGUALDADE E EQUIDADE	F		67.791		67.791	67.791	
27811	DESPORTO DE RENDIMENTO	F		1.550.000		1.550.000	1.550.000	
278110642	RIO, ESPORTE E MOVIMENTO	F		1.550.000		1.550.000	1.550.000	
27812	DESPORTO COMUNITARIO	F		81.311.000		81.311.000	81.311.000	
278120381	GESTAO ADMINISTRATIVA - IGUALDADE E EQUIDADE	F		8.574.000		8.574.000	8.574.000	
278120642	RIO, ESPORTE E MOVIMENTO	F		72.737.000		72.737.000	72.737.000	


DEMONSTRATIVO DE FUNÇÃO, SUBFUNÇÃO E PROGRAMA POR PROJETO, ATIVIDADE E OPERAÇÃO ESPECIAL, SEGUNDO A ORIGEM DOS RECURSOS

R\$ 1

FUNÇÃO, SUBFUNÇÃO E PROGRAMA		PROJETO / ATIVIDADE / OPERAÇÃO ESPECIAL						
CÓDIGO	TÍTULO	ESFERA	PROJETO	ATIVIDADE	OP. ESPECIAL	TOTAL	RECURSOS DO TESOURO	RECURSOS DE OUTRAS FONTES
28	ENCARGOS ESPECIAIS	F		296.260.766	3.317.319.252	3.613.580.018	3.613.580.018	
28122	ADMINISTRACAO GERAL	F			6.373	6.373	6.373	
281220389	GESTAO ADMINISTRATIVA - GOVERNANCA	F			6.373	6.373	6.373	
28841	REFINANCIAMENTO DA DIVIDA INTERNA	F			493.987.052	493.987.052	493.987.052	
288419000	GESTAO DAS OPERACOES ESPECIAIS	F			493.987.052	493.987.052	493.987.052	
28843	SERVICO DA DIVIDA INTERNA	F			1.396.514.900	1.396.514.900	1.396.514.900	
288439000	GESTAO DAS OPERACOES ESPECIAIS	F			1.396.514.900	1.396.514.900	1.396.514.900	
28844	SERVICO DA DIVIDA EXTERNA	F			115.358.979	115.358.979	115.358.979	
288449000	GESTAO DAS OPERACOES ESPECIAIS	F			115.358.979	115.358.979	115.358.979	
28845	OUTRAS TRANSFERENCIAS	F		1.000		1.000	1.000	
288450380	GESTAO ADMINISTRATIVA - LONGEVIDADE, BEM-ESTAR E TERRITORIO CONECTADO	F		1.000		1.000	1.000	
28846	OUTROS ENCARGOS ESPECIAIS	F		296.259.766	1.311.451.948	1.607.711.714	1.607.711.714	
288460389	GESTAO ADMINISTRATIVA - GOVERNANCA	F		296.259.766		296.259.766	296.259.766	
288469000	GESTAO DAS OPERACOES ESPECIAIS	F			1.311.451.948	1.311.451.948	1.311.451.948	
99	RESERVA DE CONTIGENCIA	F			62.618.000	62.618.000	62.618.000	
TOTAL GERAL			2.587.492.259	33.093.291.479	4.172.905.816	39.853.689.554	31.885.259.568	7.968.429.986
TOTAL FISCAL			2.034.811.815	18.011.868.886	3.467.451.285	23.514.131.986	23.209.475.447	304.656.539
TOTAL SEGURIDADE SOCIAL			552.680.444	15.081.422.593	705.454.531	16.339.557.568	8.675.784.121	7.663.773.447


DEMONSTRATIVO DE FUNÇÃO, SUBFUNÇÃO E PROGRAMA POR CATEGORIA ECONÔMICA, SEGUNDO A ORIGEM DOS RECURSOS

R\$ 1

FUNÇÃO, SUBFUNÇÃO E PROGRAMA		CATEGORIA ECONÔMICA					RECURSOS DO TESOURO	RECURSOS DE OUTRAS FONTES
CÓDIGO	TÍTULO	ESFERA	CORRENTE	CAPITAL	TOTAL			
01	LEGISLATIVA	F	957.924.359	67.603.026	1.025.527.385	1.025.527.385		
01031	ACAO LEGISLATIVA	F	686.881.359	65.473.026	752.354.385	752.354.385		
010310003	ATUACAO LEGISLATIVA DA CAMARA MUNICIPAL DO RIO DE JANEIRO	F	686.881.359	65.473.026	752.354.385	752.354.385		
01032	CONTROLE EXTERNO	F	271.043.000	2.130.000	273.173.000	273.173.000		
010320004	CONTROLE EXTERNO DO MUNICIPIO DO RIO DE JANEIRO	F	271.043.000	2.130.000	273.173.000	273.173.000		
02	JUDICIARIA	F	127.636.997		127.636.997	127.636.997		
02061	ACAO JUDICIARIA	F	124.854.865		124.854.865	124.854.865		
020610389	GESTAO ADMINISTRATIVA - GOVERNANCA	F	124.854.865		124.854.865	124.854.865		
02126	TECNOLOGIA DA INFORMACAO	F	2.782.132		2.782.132	2.782.132		
021260389	GESTAO ADMINISTRATIVA - GOVERNANCA	F	2.782.132		2.782.132	2.782.132		
04	ADMINISTRACAO	F	3.370.186.684	97.848.658	3.468.035.342	3.448.142.847	19.892.495	
04031	ACAO LEGISLATIVA	F	133.257.000		133.257.000	133.257.000		
040310003	ATUACAO LEGISLATIVA DA CAMARA MUNICIPAL DO RIO DE JANEIRO	F	133.257.000		133.257.000	133.257.000		
04032	CONTROLE EXTERNO	F	71.644.000		71.644.000	71.644.000		
040320004	CONTROLE EXTERNO DO MUNICIPIO DO RIO DE JANEIRO	F	71.644.000		71.644.000	71.644.000		
04122	ADMINISTRACAO GERAL	F	3.017.166.861	3.259.543	3.020.426.404	3.018.022.978	2.403.426	
041220073	ENERGIA	F	199.781.730		199.781.730	199.781.730		
041220311	GESTAO DE PESSOAS	F	667.500		667.500	667.500		
041220380	GESTAO ADMINISTRATIVA - LONGEVIDADE, BEM-ESTAR E TERRITORIO CONECTADO	F	38.333.176		38.333.176	38.333.176		
041220381	GESTAO ADMINISTRATIVA - IGUALDADE E EQUIDADE	F	9.806.538	11.000	9.817.538	9.817.538		
041220382	GESTAO ADMINISTRATIVA - COOPERACAO E PAZ	F	18.972.254	1.000	18.973.254	18.973.254		
041220385	GESTAO ADMINISTRATIVA - MUDANCAS CLIMATICAS E RESILIENCIA	F	30.135.884		30.135.884	30.135.884		
041220389	GESTAO ADMINISTRATIVA - GOVERNANCA	F	2.526.355.593	104.091	2.526.459.684	2.524.056.258	2.403.426	
041220526	PATRIMONIO CARIOCA	F	120.000		120.000	120.000		
041220555	CONCESSOES E PPPs	F	167.253.368		167.253.368	167.253.368		


DEMONSTRATIVO DE FUNÇÃO, SUBFUNÇÃO E PROGRAMA POR CATEGORIA ECONÔMICA, SEGUNDO A ORIGEM DOS RECURSOS

R\$ 1

FUNÇÃO, SUBFUNÇÃO E PROGRAMA		CATEGORIA ECONÔMICA					RECURSOS DO TESOURO	RECURSOS DE OUTRAS FONTES
CÓDIGO	TÍTULO	ESFERA	CORRENTE	CAPITAL	TOTAL			
041220632	LIDERANCA PELO EXEMPLO	F	1.000		1.000	1.000		
041220633	RIO SEM DESVIOS	F	3.104.662	2.358.532	5.463.194	5.463.194		
041220634	GOVERNO DIGITAL	F	19.532.986	784.920	20.317.906	20.317.906		
041220644	CIDADANIA E PARTICIPACAO SOCIAL	F	42.419		42.419	42.419		
041220648	DESBUROCRATIZACAO + MELHORIA DE AMBIENTE DE NEGOCIOS	F	1.000		1.000	1.000		
041220651	PLANEJAMENTO INTEGRADO DE ALTO DESEMPENHO	F	75.753		75.753	75.753		
041220652	DISTRITO DE BAIXA EMISSAO E GESTAO PARA O CLIMA	F	186.000		186.000	186.000		
041220654	GENTE	F	2.796.998		2.796.998	2.796.998		
04123	ADMINISTRACAO FINANCEIRA	F	1.000	42.937.046	42.938.046	42.938.046		
041230049	MODERNIZACAO DA GESTAO FAZENDARIA	F		10.491.837	10.491.837	10.491.837		
041230610	EQUILIBRIO FISCAL	F	1.000	19.981.784	19.982.784	19.982.784		
041230634	GOVERNO DIGITAL	F		12.463.425	12.463.425	12.463.425		
04125	NORMATIZACAO E FISCALIZACAO	F	3.059.200		3.059.200	3.059.200		
041250645	SEGURANCA, PREVENCAO E HARMONIA	F	3.059.200		3.059.200	3.059.200		
04126	TECNOLOGIA DA INFORMACAO	F	59.055.699	46.985.619	106.041.318	88.552.949	17.488.369	
041260380	GESTAO ADMINISTRATIVA - LONGEVIDADE, BEM-ESTAR E TERRITORIO CONECTADO	F		112.500	112.500	112.500		
041260381	GESTAO ADMINISTRATIVA - IGUALDADE E EQUIDADE	F	430.000	681.000	1.111.000	1.111.000		
041260382	GESTAO ADMINISTRATIVA - COOPERACAO E PAZ	F	185.406	20.000	205.406	205.406		
041260385	GESTAO ADMINISTRATIVA - MUDANCAS CLIMATICAS E RESILIENCIA	F	75.600		75.600	75.600		
041260389	GESTAO ADMINISTRATIVA - GOVERNANCA	F	53.982.413	1.804.756	55.787.169	38.448.800	17.338.369	
041260634	GOVERNO DIGITAL	F	4.382.280	44.367.363	48.749.643	48.599.643	150.000	
04128	FORMACAO DE RECURSOS HUMANOS	F	1.866.368		1.866.368	1.866.368		
041280311	GESTAO DE PESSOAS	F	1.866.368		1.866.368	1.866.368		
04131	COMUNICACAO SOCIAL	F	50.216.931	956.600	51.173.531	51.172.831	700	
041310024	MIDIA, ESCOLA E SOCIEDADE	F	700		700		700	


DEMONSTRATIVO DE FUNÇÃO, SUBFUNÇÃO E PROGRAMA POR CATEGORIA ECONÔMICA, SEGUNDO A ORIGEM DOS RECURSOS

R\$ 1

FUNÇÃO, SUBFUNÇÃO E PROGRAMA		CATEGORIA ECONÔMICA				RECURSOS DO TESOURO	RECURSOS DE OUTRAS FONTES
CÓDIGO	TÍTULO	ESFERA	CORRENTE	CAPITAL	TOTAL		
041310322	SERVICOS DE UTILIDADE PUBLICA A POPULACAO, PROTECAO E DEFESA DO CONSUMIDOR	F	50.216.231	956.600	51.172.831	51.172.831	
04182	DEFESA CIVIL	F	1.000		1.000	1.000	
041820643	RESILIENCIA E GESTAO DE RISCO	F	1.000		1.000	1.000	
04183	INFORMACAO E INTELIGENCIA	F		2.465.850	2.465.850	2.465.850	
041830516	TERRITORIOS SOCIAIS	F		2.465.850	2.465.850	2.465.850	
04241	ASSISTENCIA AO IDOSO	F	6.980.000		6.980.000	6.980.000	
042410380	GESTAO ADMINISTRATIVA - LONGEVIDADE, BEM-ESTAR E TERRITORIO CONECTADO	F	6.980.000		6.980.000	6.980.000	
04541	PRESERVACAO E CONSERVACAO AMBIENTAL	F	3.326.000		3.326.000	3.326.000	
045410382	GESTAO ADMINISTRATIVA - COOPERACAO E PAZ	F	3.326.000		3.326.000	3.326.000	
04542	CONTROLE AMBIENTAL	F	21.033.485	1.244.000	22.277.485	22.277.485	
045420602	PROTECAO E DEFESA ANIMAL	F	21.033.485	1.244.000	22.277.485	22.277.485	
04695	TURISMO	F	960.240		960.240	960.240	
046950641	TURISMO E ECONOMIA CRIATIVA	F	960.240		960.240	960.240	
04846	OUTROS ENCARGOS ESPECIAIS	F	1.618.900		1.618.900	1.618.900	
048469000	GESTAO DAS OPERACOES ESPECIAIS	F	1.618.900		1.618.900	1.618.900	
06	SEGURANCA PUBLICA	F	638.350.650	11.658.298	650.008.948	624.335.469	25.673.479
		S	16.314.373	1.000	16.315.373	16.315.373	
06122	ADMINISTRACAO GERAL	F	12.800.820		12.800.820	12.800.820	
		S	13.397.000		13.397.000	13.397.000	
061220382	GESTAO ADMINISTRATIVA - COOPERACAO E PAZ	F	12.800.820		12.800.820	12.800.820	
061220385	GESTAO ADMINISTRATIVA - MUDANCAS CLIMATICAS E RESILIENCIA	S	13.397.000		13.397.000	13.397.000	
06126	TECNOLOGIA DA INFORMACAO	F	630.621		630.621	630.621	
061260382	GESTAO ADMINISTRATIVA - COOPERACAO E PAZ	F	630.621		630.621	630.621	
06127	ORDENAMENTO TERRITORIAL	F	41.369.320	4.205.186	45.574.506	45.574.506	
061270645	SEGURANCA, PREVENCAO E HARMONIA	F	41.369.320	4.205.186	45.574.506	45.574.506	


DEMONSTRATIVO DE FUNÇÃO, SUBFUNÇÃO E PROGRAMA POR CATEGORIA ECONÔMICA, SEGUNDO A ORIGEM DOS RECURSOS

R\$ 1

FUNÇÃO, SUBFUNÇÃO E PROGRAMA		CATEGORIA ECONÔMICA				RECURSOS DO TESOURO	RECURSOS DE OUTRAS FONTES
CÓDIGO	TÍTULO	ESFERA	CORRENTE	CAPITAL	TOTAL		
06128	FORMACAO DE RECURSOS HUMANOS	F	200		200	200	
061280311	GESTAO DE PESSOAS	F	200		200	200	
06181	POLICIAMENTO	F	582.877.097	7.453.112	590.330.209	564.656.730	25.673.479
061810382	GESTAO ADMINISTRATIVA - COOPERACAO E PAZ	F	557.203.618		557.203.618	557.203.618	
061810601	PROXIMIDADE E BEM-ESTAR	F	25.673.479	7.453.112	33.126.591	7.453.112	25.673.479
06182	DEFESA CIVIL	S	2.917.373	1.000	2.918.373	2.918.373	
061820385	GESTAO ADMINISTRATIVA - MUDANCAS CLIMATICAS E RESILIENCIA	S	771.746		771.746	771.746	
061820643	RESILIENCIA E GESTAO DE RISCO	S	2.144.627	1.000	2.145.627	2.145.627	
061820644	CIDADANIA E PARTICIPACAO SOCIAL	S	1.000		1.000	1.000	
06846	OUTROS ENCARGOS ESPECIAIS	F	672.592		672.592	672.592	
068469000	GESTAO DAS OPERACOES ESPECIAIS	F	672.592		672.592	672.592	
07	RELACOES EXTERIORES	F	7.683.498		7.683.498	7.683.498	
07211	RELACOES DIPLOMATICAS	F	7.683.498		7.683.498	7.683.498	
072110636	RIO INTERNACIONAL	F	7.683.498		7.683.498	7.683.498	
08	ASSISTENCIA SOCIAL	F	117.562.547	3.567.413	121.129.960	121.129.960	
		S	920.806.795	3.080.274	923.887.069	657.956.989	265.930.080
08122	ADMINISTRACAO GERAL	F	79.009.000	100.000	79.109.000	79.109.000	
		S	297.352.522	901.049	298.253.571	32.323.491	265.930.080
081220381	GESTAO ADMINISTRATIVA - IGUALDADE E EQUIDADE	F	493.000	100.000	593.000	593.000	
		S	7.621.000		7.621.000	7.621.000	
081220389	GESTAO ADMINISTRATIVA - GOVERNANCA	F	78.516.000		78.516.000	78.516.000	
		S	289.731.522	901.049	290.632.571	24.702.491	265.930.080
08123	ADMINISTRACAO FINANCEIRA	S		1.000	1.000	1.000	
081230017	GARANTIA DO SISTEMA PREVIDENCIARIO E ASSISTENCIAL DOS SERVIDORES	S		1.000	1.000	1.000	
08126	TECNOLOGIA DA INFORMACAO	S	987.794		987.794	987.794	
081260381	GESTAO ADMINISTRATIVA - IGUALDADE E EQUIDADE	S	987.794		987.794	987.794	


DEMONSTRATIVO DE FUNÇÃO, SUBFUNÇÃO E PROGRAMA POR CATEGORIA ECONÔMICA, SEGUNDO A ORIGEM DOS RECURSOS

R\$ 1

FUNÇÃO, SUBFUNÇÃO E PROGRAMA		CATEGORIA ECONÔMICA					RECURSOS DO TESOURO	RECURSOS DE OUTRAS FONTES
CÓDIGO	TÍTULO	ESFERA	CORRENTE	CAPITAL	TOTAL			
08182	DEFESA CIVIL	S	501.826		501.826	501.826		
081820643	RESILIENCIA E GESTAO DE RISCO	S	501.826		501.826	501.826		
08183	INFORMACAO E INTELIGENCIA	S	3.200.000		3.200.000	3.200.000		
081830629	PROTECAO SOCIAL INTEGRADA	S	3.200.000		3.200.000	3.200.000		
08241	ASSISTENCIA AO IDOSO	F	37.439.397	3.467.413	40.906.810	40.906.810		
082410655	ENVELHECIMENTO ATIVO E SAUDEL	F	37.439.397	3.467.413	40.906.810	40.906.810		
08242	ASSISTENCIA AO PORTADOR DE DEFICIENCIA	S	34.973.756		34.973.756	34.973.756		
082420381	GESTAO ADMINISTRATIVA - IGUALDADE E EQUIDADE	S	4.577.066		4.577.066	4.577.066		
082420612	RIO CIDADE + INCLUSIVA E ACESSIVEL	S	30.396.690		30.396.690	30.396.690		
08243	ASSISTENCIA A CRIANCA E AO ADOLESCENTE	F	1.114.150		1.114.150	1.114.150		
082430311	GESTAO DE PESSOAS	F	1.114.150		1.114.150	1.114.150		
08244	ASSISTENCIA COMUNITARIA	S	342.628.538	2.178.225	344.806.763	344.806.763		
082440381	GESTAO ADMINISTRATIVA - IGUALDADE E EQUIDADE	S	148.094.000		148.094.000	148.094.000		
082440516	TERRITORIOS SOCIAIS	S	1.000		1.000	1.000		
082440625	COMBATE A POBREZA E FOME	S	1.000.000	2.040.023	3.040.023	3.040.023		
082440626	POPULACAO EM SITUACAO DE RUA	S	11.483.760		11.483.760	11.483.760		
082440627	RIO - ACAO E PROTECAO	S	501.000		501.000	501.000		
082440628	INFRAESTRUTURA E GESTAO DA ASSISTENCIA SOCIAL	S	4.052.055		4.052.055	4.052.055		
082440629	PROTECAO SOCIAL INTEGRADA	S	70.103.887	109.629	70.213.516	70.213.516		
082440630	PROTECAO SOCIAL ESPECIAL - ACOLHIMENTO FAMILIAR E INSTITUCIONAL	S	99.192.967	10.123	99.203.090	99.203.090		
082440640	PRIMEIRA INFANCIA CARIOCA	S	8.199.869	18.450	8.218.319	8.218.319		
08306	ALIMENTACAO E NUTRICAO	S	16.075.757		16.075.757	16.075.757		
083060625	COMBATE A POBREZA E FOME	S	16.055.757		16.055.757	16.055.757		
083060628	INFRAESTRUTURA E GESTAO DA ASSISTENCIA SOCIAL	S	20.000		20.000	20.000		
08334	FOMENTO AO TRABALHO	S	1.465.483		1.465.483	1.465.483		
083340626	POPULACAO EM SITUACAO DE RUA	S	1.465.483		1.465.483	1.465.483		


DEMONSTRATIVO DE FUNÇÃO, SUBFUNÇÃO E PROGRAMA POR CATEGORIA ECONÔMICA, SEGUNDO A ORIGEM DOS RECURSOS

R\$ 1

FUNÇÃO, SUBFUNÇÃO E PROGRAMA		CATEGORIA ECONÔMICA				RECURSOS DO TESOURO	RECURSOS DE OUTRAS FONTES
CÓDIGO	TÍTULO	ESFERA	CORRENTE	CAPITAL	TOTAL		
08367	EDUCACAO ESPECIAL	S	18.508.119		18.508.119	18.508.119	
083670381	GESTAO ADMINISTRATIVA - IGUALDADE E EQUIDADE	S	18.508.119		18.508.119	18.508.119	
08422	DIREITOS INDIVIDUAIS, COLETIVOS E DIFUSOS	S	112.000		112.000	112.000	
084220628	INFRAESTRUTURA E GESTAO DA ASSISTENCIA SOCIAL	S	112.000		112.000	112.000	
08845	OUTRAS TRANSFERENCIAS	S	205.001.000		205.001.000	205.001.000	
088450625	COMBATE A POBREZA E FOME	S	205.001.000		205.001.000	205.001.000	
09	PREVIDENCIA SOCIAL	F	160.278.894		160.278.894	160.278.894	
		S	6.340.336.577	12.903.829	6.353.240.406	306.993.082	6.046.247.324
09122	ADMINISTRACAO GERAL	S	134.706.011	12.271.829	146.977.840	1.000	146.976.840
091220017	GARANTIA DO SISTEMA PREVIDENCIARIO E ASSISTENCIAL DOS SERVIDORES	S	2.005.010	12.006.000	14.011.010	1.000	14.010.010
091220311	GESTAO DE PESSOAS	S	54.656		54.656		54.656
091220389	GESTAO ADMINISTRATIVA - GOVERNANCA	S	132.646.345	265.829	132.912.174		132.912.174
09126	TECNOLOGIA DA INFORMACAO	S	1.350.283	632.000	1.982.283		1.982.283
091260389	GESTAO ADMINISTRATIVA - GOVERNANCA	S	1.350.283	632.000	1.982.283		1.982.283
09272	PREVIDENCIA DO REGIME ESTATUTARIO	S	6.189.175.210		6.189.175.210	306.992.082	5.882.183.128
092720324	OBRIGACOES COM APOSENTADORIAS E PENSOES	S	6.189.175.210		6.189.175.210	306.992.082	5.882.183.128
09273	PREVIDENCIA COMPLEMENTAR	F	160.278.894		160.278.894	160.278.894	
092730389	GESTAO ADMINISTRATIVA - GOVERNANCA	F	160.278.894		160.278.894	160.278.894	
09846	OUTROS ENCARGOS ESPECIAIS	S	15.105.073		15.105.073		15.105.073
098469000	GESTAO DAS OPERACOES ESPECIAIS	S	15.105.073		15.105.073		15.105.073
10	SAUDE	S	8.463.952.745	413.746.543	8.877.699.288	7.526.103.245	1.351.596.043
10122	ADMINISTRACAO GERAL	S	35.461.291	1.000.100	36.461.391	14.077.652	22.383.739
101220380	GESTAO ADMINISTRATIVA - LONGEVIDADE, BEM-ESTAR E TERRITORIO CONECTADO	S	35.461.291	1.000.100	36.461.391	14.077.652	22.383.739
10125	NORMATIZACAO E FISCALIZACAO	S	196.333		196.333	196.333	
101250318	DESENVOLVIMENTO, FORMACAO E LOGISTICA DO SUS	S	196.333		196.333	196.333	
10126	TECNOLOGIA DA INFORMACAO	S	88.361.318	1.000.000	89.361.318	83.361.318	6.000.000


DEMONSTRATIVO DE FUNÇÃO, SUBFUNÇÃO E PROGRAMA POR CATEGORIA ECONÔMICA, SEGUNDO A ORIGEM DOS RECURSOS

R\$ 1

FUNÇÃO, SUBFUNÇÃO E PROGRAMA		CATEGORIA ECONÔMICA					RECURSOS DO TESOURO	RECURSOS DE OUTRAS FONTES
CÓDIGO	TÍTULO	ESFERA	CORRENTE	CAPITAL	TOTAL			
101260318	DESENVOLVIMENTO, FORMACAO E LOGISTICA DO SUS	S	34.541.586		34.541.586	34.541.586		
101260380	GESTAO ADMINISTRATIVA - LONGEVIDADE, BEM-ESTAR E TERRITORIO CONECTADO	S	20.326.462	1.000.000	21.326.462	15.326.462	6.000.000	
101260564	REGULACAO E GESTAO DO SUS	S	33.493.270		33.493.270	33.493.270		
10128	FORMACAO DE RECURSOS HUMANOS	S	81.075.545		81.075.545	81.075.545		
101280318	DESENVOLVIMENTO, FORMACAO E LOGISTICA DO SUS	S	81.075.545		81.075.545	81.075.545		
10301	ATENCAO BASICA	S	1.794.512.994	3.000	1.794.515.994	1.794.515.994		
103010318	DESENVOLVIMENTO, FORMACAO E LOGISTICA DO SUS	S	15.995.693		15.995.693	15.995.693		
103010330	ATENCAO PRIMARIA E SAUDE PRESENTE	S	1.340.749.980	3.000	1.340.752.980	1.340.752.980		
103010380	GESTAO ADMINISTRATIVA - LONGEVIDADE, BEM-ESTAR E TERRITORIO CONECTADO	S	437.765.321		437.765.321	437.765.321		
103010640	PRIMEIRA INFANCIA CARIOCA	S	2.000		2.000	2.000		
10302	ASSISTENCIA HOSPITALAR E AMBULATORIAL	S	6.094.937.397	408.131.433	6.503.068.830	5.179.856.526	1.323.212.304	
103020306	ATENCAO HOSPITALAR E MATERNIDADE	S	1.937.192.728	147.297.307	2.084.490.035	1.859.078.221	225.411.814	
103020318	DESENVOLVIMENTO, FORMACAO E LOGISTICA DO SUS	S	84.545.849		84.545.849	84.545.849		
103020331	URGENCIA E EMERGENCIA	S	576.243.192	2.031.663	578.274.855	578.274.855		
103020380	GESTAO ADMINISTRATIVA - LONGEVIDADE, BEM-ESTAR E TERRITORIO CONECTADO	S	2.374.842.130		2.374.842.130	1.287.041.640	1.087.800.490	
103020426	SAUDE MENTAL	S	170.917.505	12.231.663	183.149.168	183.149.168		
103020564	REGULACAO E GESTAO DO SUS	S	718.300.067		718.300.067	718.300.067		
103020600	REORGANIZACAO DA REDE DE MEDIA COMPLEXIDADE	S	222.895.926	246.570.800	469.466.726	469.466.726		
103029000	GESTAO DAS OPERACOES ESPECIAIS	S	10.000.000		10.000.000		10.000.000	
10303	SUPORTE PROFILATICO E TERAPEUTICO	S	125.674.982		125.674.982	125.674.982		
103030330	ATENCAO PRIMARIA E SAUDE PRESENTE	S	125.674.982		125.674.982	125.674.982		
10304	VIGILANCIA SANITARIA	S	87.512.971	950.000	88.462.971	88.462.971		
103040309		S	29.657.606	950.000	30.607.606	30.607.606		
103040318	DESENVOLVIMENTO, FORMACAO E LOGISTICA DO SUS	S	3.202.165		3.202.165	3.202.165		
103040380	GESTAO ADMINISTRATIVA - LONGEVIDADE, BEM-ESTAR E TERRITORIO CONECTADO	S	54.653.200		54.653.200	54.653.200		


DEMONSTRATIVO DE FUNÇÃO, SUBFUNÇÃO E PROGRAMA POR CATEGORIA ECONÔMICA, SEGUNDO A ORIGEM DOS RECURSOS

R\$ 1

FUNÇÃO, SUBFUNÇÃO E PROGRAMA		CATEGORIA ECONÔMICA				RECURSOS DO TESOURO	RECURSOS DE OUTRAS FONTES
CÓDIGO	TÍTULO	ESFERA	CORRENTE	CAPITAL	TOTAL		
10305	VIGILANCIA EPIDEMIOLOGICA	S	156.219.914	2.662.010	158.881.924	158.881.924	
103050308	VIGILANCIA EM SAUDE	S	156.119.914	2.662.010	158.781.924	158.781.924	
103050330	ATENCAO PRIMARIA E SAUDE PRESENTE	S	100.000		100.000	100.000	
11	TRABALHO	F	76.165.244	1.000	76.166.244	76.166.244	
11122	ADMINISTRACAO GERAL	F	56.749.145		56.749.145	56.749.145	
111220383	GESTAO ADMINISTRATIVA - DESENVOLVIMENTO ECONOMICO, COMPETITIVIDADE E INOVACAO	F	56.749.145		56.749.145	56.749.145	
11126	TECNOLOGIA DA INFORMACAO	F	156.539		156.539	156.539	
111260383	GESTAO ADMINISTRATIVA - DESENVOLVIMENTO ECONOMICO, COMPETITIVIDADE E INOVACAO	F	156.539		156.539	156.539	
11128	FORMACAO DE RECURSOS HUMANOS	F	10.000		10.000	10.000	
111280311	GESTAO DE PESSOAS	F	10.000		10.000	10.000	
11306	ALIMENTACAO E NUTRICAO	F	6.000.000	1.000	6.001.000	6.001.000	
113060520	RESTAURANTES POPULARES	F	6.000.000	1.000	6.001.000	6.001.000	
11333	EMPREGABILIDADE	F	2.160.340		2.160.340	2.160.340	
113330609	CAPITAL HUMANO	F	1.410.000		1.410.000	1.410.000	
113330611	DESENVOLVIMENTO SETORIAL + EMPREGOS GERADOS	F	750.340		750.340	750.340	
11334	FOMENTO AO TRABALHO	F	52.000		52.000	52.000	
113340609	CAPITAL HUMANO	F	51.000		51.000	51.000	
113340611	DESENVOLVIMENTO SETORIAL + EMPREGOS GERADOS	F	1.000		1.000	1.000	
11363	ENSINO PROFISSIONAL	F	11.037.220		11.037.220	11.037.220	
113630383	GESTAO ADMINISTRATIVA - DESENVOLVIMENTO ECONOMICO, COMPETITIVIDADE E INOVACAO	F	11.037.220		11.037.220	11.037.220	
12	EDUCACAO	F	8.235.683.678	160.127.309	8.395.810.987	8.392.666.135	3.144.852
12061	ACAO JUDICIARIA	F	1.000		1.000	1.000	
120610381	GESTAO ADMINISTRATIVA - IGUALDADE E EQUIDADE	F	1.000		1.000	1.000	
12306	ALIMENTACAO E NUTRICAO	F	206.065.716		206.065.716	206.065.716	
123060315	MODERNIZACAO DA GESTAO E MELHORIA DA INFRAESTRUTURA NA EDUCACAO	F	201.001.000		201.001.000	201.001.000	


DEMONSTRATIVO DE FUNÇÃO, SUBFUNÇÃO E PROGRAMA POR CATEGORIA ECONÔMICA, SEGUNDO A ORIGEM DOS RECURSOS

R\$ 1

FUNÇÃO, SUBFUNÇÃO E PROGRAMA		CATEGORIA ECONÔMICA				RECURSOS DO TESOURO	RECURSOS DE OUTRAS FONTES
CÓDIGO	TÍTULO	ESFERA	CORRENTE	CAPITAL	TOTAL		
123069000	GESTAO DAS OPERACOES ESPECIAIS	F	5.064.716		5.064.716	5.064.716	
12361	ENSINO FUNDAMENTAL	F	7.179.825.126	158.765.202	7.338.590.328	7.335.445.476	3.144.852
123610024	MIDIA, ESCOLA E SOCIEDADE	F	2.760.781	2.015.000	4.775.781	4.567.403	208.378
123610315	MODERNIZACAO DA GESTAO E MELHORIA DA INFRAESTRUTURA NA EDUCACAO	F	447.666.636		447.666.636	447.666.636	
123610316	MELHORIA DA QUALIDADE DA EDUCACAO CARIOCA	F	76.938.700		76.938.700	76.938.700	
123610381	GESTAO ADMINISTRATIVA - IGUALDADE E EQUIDADE	F	6.445.037.594	330.000	6.445.367.594	6.442.431.120	2.936.474
123610621	APRENDIZAGEM PARA TODOS	F	45.861.307		45.861.307	45.861.307	
123610622	CONEXAO ESCOLA	F	92.311.210		92.311.210	92.311.210	
123610623	RENOVACAO DAS ESCOLAS CARIOCAS	F	68.241.898	153.482.663	221.724.561	221.724.561	
123610624	QUALIFICACAO E VALORIZACAO DE PROFISSIONAIS DA EDUCACAO	F	1.007.000		1.007.000	1.007.000	
123619000	GESTAO DAS OPERACOES ESPECIAIS	F		2.937.539	2.937.539	2.937.539	
12365	EDUCACAO INFANTIL	F	849.412.597	1.362.107	850.774.704	850.774.704	
123650381	GESTAO ADMINISTRATIVA - IGUALDADE E EQUIDADE	F	458.233.000		458.233.000	458.233.000	
123650621	APRENDIZAGEM PARA TODOS	F	82.762.080		82.762.080	82.762.080	
123650623	RENOVACAO DAS ESCOLAS CARIOCAS	F	308.417.517	1.362.107	309.779.624	309.779.624	
12846	OUTROS ENCARGOS ESPECIAIS	F	379.239		379.239	379.239	
128469000	GESTAO DAS OPERACOES ESPECIAIS	F	379.239		379.239	379.239	
13	CULTURA	F	218.701.128	35.089.557	253.790.685	246.443.563	7.347.122
13122	ADMINISTRACAO GERAL	F	19.255.779	25.000	19.280.779	15.483.458	3.797.321
131220381	GESTAO ADMINISTRATIVA - IGUALDADE E EQUIDADE	F	18.173.604	15.000	18.188.604	15.095.314	3.093.290
131220383	GESTAO ADMINISTRATIVA - DESENVOLVIMENTO ECONOMICO, COMPETITIVIDADE E INOVACAO	F	1.082.175	10.000	1.092.175	388.144	704.031
13126	TECNOLOGIA DA INFORMACAO	F	776.791	181.878	958.669	755.314	203.355
131260381	GESTAO ADMINISTRATIVA - IGUALDADE E EQUIDADE	F	733.705	131.878	865.583	712.228	153.355
131260383	GESTAO ADMINISTRATIVA - DESENVOLVIMENTO ECONOMICO, COMPETITIVIDADE E INOVACAO	F	43.086	50.000	93.086	43.086	50.000
13128	FORMACAO DE RECURSOS HUMANOS	F	16.707		16.707	16.707	


DEMONSTRATIVO DE FUNÇÃO, SUBFUNÇÃO E PROGRAMA POR CATEGORIA ECONÔMICA, SEGUNDO A ORIGEM DOS RECURSOS

R\$ 1

FUNÇÃO, SUBFUNÇÃO E PROGRAMA		CATEGORIA ECONÔMICA					RECURSOS DO TESOURO	RECURSOS DE OUTRAS FONTES
CÓDIGO	TÍTULO	ESFERA	CORRENTE	CAPITAL	TOTAL			
131280311	GESTAO DE PESSOAS	F	16.707		16.707	16.707		
13391	PATRIMONIO HISTORICO, ARTISTICO E ARQUEOLOGICO	F	661.100	821.559	1.482.659	1.482.659		
133910319	INTERVENCOES DE REVITALIZACAO E REESTRUTURACAO URBANA	F		680.000	680.000	680.000		
133910526	PATRIMONIO CARIOCA	F	661.100	141.559	802.659	802.659		
13392	DIFUSAO CULTURAL	F	192.672.356	30.395.000	223.067.356	220.710.686	2.356.670	
133920154	VALORIZACAO DA REDE DE CULTURA	F	40.165.402	30.395.000	70.560.402	69.118.732	1.441.670	
133920381	GESTAO ADMINISTRATIVA - IGUALDADE E EQUIDADE	F	18.182.000		18.182.000	18.182.000		
133920383	GESTAO ADMINISTRATIVA - DESENVOLVIMENTO ECONOMICO, COMPETITIVIDADE E INOVACAO	F	2.978.000		2.978.000	2.978.000		
133920389	GESTAO ADMINISTRATIVA - GOVERNANCA	F	271.000		271.000	271.000		
133920526	PATRIMONIO CARIOCA	F	1.000		1.000	1.000		
133920608	SOLUCOES DE EXCELENCIA PARA O AUDIOVISUAL	F	30.711.000		30.711.000	29.831.000	880.000	
133920613	CIENCIA E CULTURA AO ALCANCE DE TODOS	F	165.000		165.000	130.000	35.000	
133920631	RIO - CIDADE DE CULTURA	F	100.198.454		100.198.454	100.198.454		
133929000	GESTAO DAS OPERACOES ESPECIAIS	F	500		500	500		
13573	DIFUSAO DO CONHECIMENTO CIENTIFICO E TECNOLOGICO	F	5.109.100	3.666.120	8.775.220	7.940.444	834.776	
135730381	GESTAO ADMINISTRATIVA - IGUALDADE E EQUIDADE	F	3.316.000		3.316.000	3.316.000		
135730613	CIENCIA E CULTURA AO ALCANCE DE TODOS	F	1.793.100	3.666.120	5.459.220	4.624.444	834.776	
13846	OUTROS ENCARGOS ESPECIAIS	F	209.295		209.295	54.295	155.000	
138469000	GESTAO DAS OPERACOES ESPECIAIS	F	209.295		209.295	54.295	155.000	
14	DIREITOS DA CIDADANIA	F	54.512.960	3.279.500	57.792.460	57.792.460		
		S	12.957.242	3	12.957.245	12.957.245		
14122	ADMINISTRACAO GERAL	F	2.824.000	1.000	2.825.000	2.825.000		
141220389	GESTAO ADMINISTRATIVA - GOVERNANCA	F	2.824.000	1.000	2.825.000	2.825.000		
14126	TECNOLOGIA DA INFORMACAO	F	558.400	1.000	559.400	559.400		
141260389	GESTAO ADMINISTRATIVA - GOVERNANCA	F	558.400	1.000	559.400	559.400		
14243	ASSISTENCIA A CRIANCA E AO ADOLESCENTE	S	12.957.242		12.957.242	12.957.242		


DEMONSTRATIVO DE FUNÇÃO, SUBFUNÇÃO E PROGRAMA POR CATEGORIA ECONÔMICA, SEGUNDO A ORIGEM DOS RECURSOS

R\$ 1

FUNÇÃO, SUBFUNÇÃO E PROGRAMA		CATEGORIA ECONÔMICA				RECURSOS DO TESOURO	RECURSOS DE OUTRAS FONTES
CÓDIGO	TÍTULO	ESFERA	CORRENTE	CAPITAL	TOTAL		
142430627	RIO - AÇÃO E PROTEÇÃO	S	12.937.242		12.937.242	12.937.242	
142430628	INFRAESTRUTURA E GESTÃO DA ASSISTÊNCIA SOCIAL	S	20.000		20.000	20.000	
14244	ASSISTÊNCIA COMUNITÁRIA	F	23.652.573		23.652.573	23.652.573	
142440618	MULHERES E EQUIDADE DE GÊNERO	F	882.840		882.840	882.840	
142440619	CIDADE SEGURA PARA JOVENS, NEGROS, MULHERES E LGBTQIA+	F	22.769.733		22.769.733	22.769.733	
14303	SUORTE PROFILÁTICO E TERAPÊUTICO	S		3	3		3
143030628	INFRAESTRUTURA E GESTÃO DA ASSISTÊNCIA SOCIAL	S		3	3		3
14334	FOMENTO AO TRABALHO	F		1.000	1.000		1.000
143340635	FORTALECIMENTO DA AGENDA ANTIRRACISTA E PROMOÇÃO DA IGUALDADE RACIAL	F		1.000	1.000		1.000
14363	ENSINO PROFISSIONAL	F	1.163.000		1.163.000	1.163.000	
143630609	CAPITAL HUMANO	F	1.163.000		1.163.000	1.163.000	
14422	DIREITOS INDIVIDUAIS, COLETIVOS E DIFUSOS	F	26.314.987	3.276.500	29.591.487	29.591.487	
144220322	SERVIÇOS DE UTILIDADE PÚBLICA À POPULAÇÃO, PROTEÇÃO E DEFESA DO CONSUMIDOR	F	3.034.621	1.000	3.035.621	3.035.621	
144220619	CIDADE SEGURA PARA JOVENS, NEGROS, MULHERES E LGBTQIA+	F	875.277		875.277	875.277	
144220635	FORTALECIMENTO DA AGENDA ANTIRRACISTA E PROMOÇÃO DA IGUALDADE RACIAL	F	3.523.805		3.523.805	3.523.805	
144220656	JUVENTUDE CARIOCA	F	16.467.784	2.489.000	18.956.784	18.956.784	
144220657	FAVELAS E COMUNIDADES	F	2.413.500	786.500	3.200.000	3.200.000	
15	URBANISMO	F	2.364.802.377	1.096.176.879	3.460.979.256	3.364.791.455	96.187.801
15122	ADMINISTRAÇÃO GERAL	F	200.225.580	269.600	200.495.180	145.342.902	55.152.278
151220051	MODERNIZAÇÃO DA INFRAESTRUTURA OPERACIONAL DA LIMPEZA URBANA E FISCALIZAÇÃO DE LOGRADOUROS	F	1.177.716		1.177.716	384.729	792.987
151220311	GESTÃO DE PESSOAS	F	156.896		156.896	151.000	5.896
151220380	GESTÃO ADMINISTRATIVA - LONGEVIDADE, BEM-ESTAR E TERRITÓRIO CONECTADO	F	84.498.316	250.000	84.748.316	81.938.249	2.810.067
151220385	GESTÃO ADMINISTRATIVA - MUDANÇAS CLIMÁTICAS E RESILIÊNCIA	F	114.392.652	19.600	114.412.252	62.868.924	51.543.328
15126	TECNOLOGIA DA INFORMAÇÃO	F	7.970.691	2.772.150	10.742.841	7.165.027	3.577.814
151260147	INFORMAÇÕES ESTATÍSTICAS, CARTOGRAFICAS E DADOS GERAIS SOBRE A CIDADE	F		2.369.450	2.369.450	2.369.450	


DEMONSTRATIVO DE FUNÇÃO, SUBFUNÇÃO E PROGRAMA POR CATEGORIA ECONÔMICA, SEGUNDO A ORIGEM DOS RECURSOS

R\$ 1

FUNÇÃO, SUBFUNÇÃO E PROGRAMA		CATEGORIA ECONÔMICA					
CÓDIGO	TÍTULO	ESFERA	CORRENTE	CAPITAL	TOTAL	RECURSOS DO TESOURO	RECURSOS DE OUTRAS FONTES
151260380	GESTAO ADMINISTRATIVA - LONGEVIDADE, BEM-ESTAR E TERRITORIO CONECTADO	F	2.606.767	299.000	2.905.767	2.306.808	598.959
151260385	GESTAO ADMINISTRATIVA - MUDANCAS CLIMATICAS E RESILIENCIA	F	5.363.924	102.700	5.466.624	2.487.769	2.978.855
151260563	PROJETOS ESPECIAIS, PESQUISA E AVALIACAO DE POLITICAS PUBLICAS	F		1.000	1.000	1.000	
15127	ORDENAMENTO TERRITORIAL	F	1.000	4.900.090	4.901.090	4.901.090	
151270094	REGULARIZACAO, ACOMPANHAMENTO E CONTROLE DO DESENVOLVIMENTO URBANO	F		1.564.378	1.564.378	1.564.378	
151270521	LEGISLACAO URBANA	F		1.000	1.000	1.000	
151270604	AVENIDA BRASIL	F		1.111.571	1.111.571	1.111.571	
151270637	REVIVER CENTRO	F		1.111.571	1.111.571	1.111.571	
151270638	TERRITORIO CONECTADO E DESENVOLVIMENTO DAS ZONAS NORTE E OESTE	F	1.000	1.111.570	1.112.570	1.112.570	
15183	INFORMACAO E INTELIGENCIA	F		1.000	1.000	1.000	
151830563	PROJETOS ESPECIAIS, PESQUISA E AVALIACAO DE POLITICAS PUBLICAS	F		1.000	1.000	1.000	
15392	DIFUSAO CULTURAL	F		1.000	1.000	1.000	
153920154	VALORIZACAO DA REDE DE CULTURA	F		1.000	1.000	1.000	
15451	INFRA-ESTRUTURA URBANA	F	11.435.913	711.137.611	722.573.524	722.573.524	
154510094	REGULARIZACAO, ACOMPANHAMENTO E CONTROLE DO DESENVOLVIMENTO URBANO	F		1.000	1.000	1.000	
154510200	RIO OBRAS VIARIAS	F	11.354.913	128.971.989	140.326.902	140.326.902	
154510303	DESENVOLVIMENTO SOCIOECONOMICO	F		7.001.000	7.001.000	7.001.000	
154510319	INTERVENCOES DE REVITALIZACAO E REESTRUTURACAO URBANA	F		249.915.547	249.915.547	249.915.547	
154510380	GESTAO ADMINISTRATIVA - LONGEVIDADE, BEM-ESTAR E TERRITORIO CONECTADO	F	80.000		80.000	80.000	
154510555	CONCESSOES E PPPs	F	1.000		1.000	1.000	
154510604	AVENIDA BRASIL	F		218.535.364	218.535.364	218.535.364	
154510617	PARQUES URBANOS	F		99.601.141	99.601.141	99.601.141	
154510639	ESPACO PUBLICO	F		7.111.570	7.111.570	7.111.570	
15452	SERVICOS URBANOS	F	2.079.555.685	262.862.154	2.342.417.839	2.322.168.810	20.249.029
154520023	PROTECAO DE ENCOSTAS E AREAS DE RISCO GEOTECNICO	F	4.508.805		4.508.805	4.508.805	


DEMONSTRATIVO DE FUNÇÃO, SUBFUNÇÃO E PROGRAMA POR CATEGORIA ECONÔMICA, SEGUNDO A ORIGEM DOS RECURSOS

R\$ 1

FUNÇÃO, SUBFUNÇÃO E PROGRAMA		CATEGORIA ECONÔMICA				RECURSOS DO TESOURO	RECURSOS DE OUTRAS FONTES
CÓDIGO	TÍTULO	ESFERA	CORRENTE	CAPITAL	TOTAL		
154520071	CONSERVA RIO	F	270.293.208	200.001.000	470.294.208	468.318.400	1.975.808
154520073	ENERGIA	F	89.755.851		89.755.851	89.755.851	
154520147	INFORMACOES ESTATISTICAS, CARTOGRAFICAS E DADOS GERAIS SOBRE A CIDADE	F		164.700	164.700	164.700	
154520319	INTERVENCOES DE REVITALIZACAO E REESTRUTURACAO URBANA	F		62.696.454	62.696.454	62.696.454	
154520380	GESTAO ADMINISTRATIVA - LONGEVIDADE, BEM-ESTAR E TERRITORIO CONECTADO	F	180.320.045		180.320.045	180.317.000	3.045
154520385	GESTAO ADMINISTRATIVA - MUDANCAS CLIMATICAS E RESILIENCIA	F	1.534.677.776		1.534.677.776	1.516.407.600	18.270.176
15542	CONTROLE AMBIENTAL	F	1.000		1.000	1.000	
155420647	TERRITORIO LEGAL	F	1.000		1.000	1.000	
15543	RECUPERACAO DE AREAS DEGRADADAS	F		105.658.867	105.658.867	105.658.867	
155430023	PROTECAO DE ENCOSTAS E AREAS DE RISCO GEOTECNICO	F		105.657.867	105.657.867	105.657.867	
155430643	RESILIENCIA E GESTAO DE RISCO	F		1.000	1.000	1.000	
15572	DESENVOLVIMENTO TECNOLÓGICO E ENGENHARIA	F		5.444.681	5.444.681	5.444.681	
155720604	AVENIDA BRASIL	F		5.444.681	5.444.681	5.444.681	
15691	PROMOCAO COMERCIAL	F	1.219.000		1.219.000	1.219.000	
156910381	GESTAO ADMINISTRATIVA - IGUALDADE E EQUIDADE	F	1.219.000		1.219.000	1.219.000	
15841	REFINANCIAMENTO DA DIVIDA INTERNA	F	1.076.109	3.129.726	4.205.835	4.205.835	
158419000	GESTAO DAS OPERACOES ESPECIAIS	F	1.076.109	3.129.726	4.205.835	4.205.835	
15846	OUTROS ENCARGOS ESPECIAIS	F	63.317.399		63.317.399	46.108.719	17.208.680
158469000	GESTAO DAS OPERACOES ESPECIAIS	F	63.317.399		63.317.399	46.108.719	17.208.680
16	HABITACAO	F	43.620	90.000.000	90.043.620	90.043.620	
		S	43.065.658	112.392.529	155.458.187	155.458.187	
16122	ADMINISTRACAO GERAL	S	9.784.401	1.000	9.785.401	9.785.401	
161220380	GESTAO ADMINISTRATIVA - LONGEVIDADE, BEM-ESTAR E TERRITORIO CONECTADO	S	9.784.401	1.000	9.785.401	9.785.401	
16126	TECNOLOGIA DA INFORMACAO	S	820.057	40.768	860.825	860.825	
161260380	GESTAO ADMINISTRATIVA - LONGEVIDADE, BEM-ESTAR E TERRITORIO CONECTADO	S	820.057	40.768	860.825	860.825	


DEMONSTRATIVO DE FUNÇÃO, SUBFUNÇÃO E PROGRAMA POR CATEGORIA ECONÔMICA, SEGUNDO A ORIGEM DOS RECURSOS

R\$ 1

FUNÇÃO, SUBFUNÇÃO E PROGRAMA		CATEGORIA ECONÔMICA					RECURSOS DO TESOURO	RECURSOS DE OUTRAS FONTES
CÓDIGO	TÍTULO	ESFERA	CORRENTE	CAPITAL	TOTAL			
16128	FORMACAO DE RECURSOS HUMANOS	F	43.620		43.620	43.620		
161280311	GESTAO DE PESSOAS	F	43.620		43.620	43.620		
16451	INFRA-ESTRUTURA URBANA	S	18.094.000	76.360.730	94.454.730	94.454.730		
164510380	GESTAO ADMINISTRATIVA - LONGEVIDADE, BEM-ESTAR E TERRITORIO CONECTADO	S	18.094.000		18.094.000	18.094.000		
164510605	HABITA RIO	S		76.360.730	76.360.730	76.360.730		
16482	HABITACAO URBANA	F		90.000.000	90.000.000	90.000.000		
		S	14.367.200	35.990.031	50.357.231	50.357.231		
164820516	TERRITORIOS SOCIAIS	S		1.000	1.000	1.000		
164820605	HABITA RIO	S	14.367.200	24.361.031	38.728.231	38.728.231		
164820637	REVIVER CENTRO	S		11.628.000	11.628.000	11.628.000		
164820657	FAVELAS E COMUNIDADES	F		90.000.000	90.000.000	90.000.000		
17	SANEAMENTO	F	709.271.203	101.514.963	810.786.166	680.858.054	129.928.112	
17122	ADMINISTRACAO GERAL	F	1.508.441		1.508.441	803.711	704.730	
171220385	GESTAO ADMINISTRATIVA - MUDANCAS CLIMATICAS E RESILIENCIA	F	1.508.441		1.508.441	803.711	704.730	
17126	TECNOLOGIA DA INFORMACAO	F	240.144		240.144	167.702	72.442	
171260385	GESTAO ADMINISTRATIVA - MUDANCAS CLIMATICAS E RESILIENCIA	F	240.144		240.144	167.702	72.442	
17452	SERVICOS URBANOS	F	342.937.505		342.937.505	291.171.021	51.766.484	
174520385	GESTAO ADMINISTRATIVA - MUDANCAS CLIMATICAS E RESILIENCIA	F	1.799.000		1.799.000	1.799.000		
174520616	SANEAMENTO BASICO E GESTAO DE RESIDUOS SOLIDOS	F	341.138.505		341.138.505	289.372.021	51.766.484	
17512	SANEAMENTO BASICO URBANO	F	364.527.175	101.514.963	466.042.138	388.670.495	77.371.643	
175120051	MODERNIZACAO DA INFRAESTRUTURA OPERACIONAL DA LIMPEZA URBANA E FISCALIZACAO DE LOGRADOUROS	F	1.000		1.000	1.000		
175120616	SANEAMENTO BASICO E GESTAO DE RESIDUOS SOLIDOS	F	364.526.175	101.514.963	466.041.138	388.669.495	77.371.643	
17846	OUTROS ENCARGOS ESPECIAIS	F	57.938		57.938	45.125	12.813	
178469000	GESTAO DAS OPERACOES ESPECIAIS	F	57.938		57.938	45.125	12.813	
18	GESTAO AMBIENTAL	F	108.804.581	118.354.554	227.159.135	218.953.068	8.206.067	


DEMONSTRATIVO DE FUNÇÃO, SUBFUNÇÃO E PROGRAMA POR CATEGORIA ECONÔMICA, SEGUNDO A ORIGEM DOS RECURSOS

R\$ 1

FUNÇÃO, SUBFUNÇÃO E PROGRAMA		CATEGORIA ECONÔMICA					RECURSOS DO TESOURO	RECURSOS DE OUTRAS FONTES
CÓDIGO	TÍTULO	ESFERA	CORRENTE	CAPITAL	TOTAL			
18122	ADMINISTRACAO GERAL	F	4.775.552	187.231	4.962.783	4.310.915	651.868	
181220385	GESTAO ADMINISTRATIVA - MUDANCAS CLIMATICAS E RESILIENCIA	F	4.775.552	187.231	4.962.783	4.310.915	651.868	
18126	TECNOLOGIA DA INFORMACAO	F	338.819	290.000	628.819	628.819		
181260385	GESTAO ADMINISTRATIVA - MUDANCAS CLIMATICAS E RESILIENCIA	F	338.819	290.000	628.819	628.819		
18451	INFRA-ESTRUTURA URBANA	F		2.212.068	2.212.068	2.212.068		
184510639	ESPACO PUBLICO	F		2.212.068	2.212.068	2.212.068		
18452	SERVICOS URBANOS	F	2.028.000	18.688.140	20.716.140	20.507.278	208.862	
184520051	MODERNIZACAO DA INFRAESTRUTURA OPERACIONAL DA LIMPEZA URBANA E FISCALIZACAO DE LOGRADOUROS	F		18.688.140	18.688.140	18.568.140	120.000	
184520385	GESTAO ADMINISTRATIVA - MUDANCAS CLIMATICAS E RESILIENCIA	F	2.028.000		2.028.000	1.939.138	88.862	
18541	PRESERVACAO E CONSERVACAO AMBIENTAL	F	58.936.718	1.863.037	60.799.755	54.192.223	6.607.532	
185410202	DEFESA DO MEIO AMBIENTE	F	26.685		26.685	26.685		
185410385	GESTAO ADMINISTRATIVA - MUDANCAS CLIMATICAS E RESILIENCIA	F	13.159.000		13.159.000	13.159.000		
185410615	AREAS VERDES	F	42.030.703	1.862.037	43.892.740	37.405.327	6.487.413	
185410616	SANEAMENTO BASICO E GESTAO DE RESIDUOS SOLIDOS	F	3.720.330		3.720.330	3.600.211	120.119	
185410617	PARQUES URBANOS	F		1.000	1.000	1.000		
18542	CONTROLE AMBIENTAL	F	19.286.847	375.760	19.662.607	19.662.607		
185420202	DEFESA DO MEIO AMBIENTE	F	19.286.847		19.286.847	19.286.847		
185420643	RESILIENCIA E GESTAO DE RISCO	F		1.000	1.000	1.000		
185420652	DISTRITO DE BAIXA EMISSAO E GESTAO PARA O CLIMA	F		374.760	374.760	374.760		
18543	RECUPERACAO DE AREAS DEGRADADAS	F	20.697.125	94.376.235	115.073.360	114.335.555	737.805	
185430051	MODERNIZACAO DA INFRAESTRUTURA OPERACIONAL DA LIMPEZA URBANA E FISCALIZACAO DE LOGRADOUROS	F	10.719.082		10.719.082	9.981.277	737.805	
185430615	AREAS VERDES	F		94.376.235	94.376.235	94.376.235		
185430616	SANEAMENTO BASICO E GESTAO DE RESIDUOS SOLIDOS	F	9.977.043		9.977.043	9.977.043		
185430657	FAVELAS E COMUNIDADES	F	1.000		1.000	1.000		
18573	DIFUSAO DO CONHECIMENTO CIENTIFICO E TECNOLÓGICO	F		208.316	208.316	208.316		


DEMONSTRATIVO DE FUNÇÃO, SUBFUNÇÃO E PROGRAMA POR CATEGORIA ECONÔMICA, SEGUNDO A ORIGEM DOS RECURSOS

R\$ 1

FUNÇÃO, SUBFUNÇÃO E PROGRAMA		CATEGORIA ECONÔMICA					RECURSOS DO TESOURO	RECURSOS DE OUTRAS FONTES
CÓDIGO	TÍTULO	ESFERA	CORRENTE	CAPITAL	TOTAL			
185730652	DISTRITO DE BAIXA EMISSÃO E GESTÃO PARA O CLIMA	F		208.316	208.316	208.316		
18608	PROMOÇÃO DA PRODUÇÃO AGROPECUÁRIA	F	2.447.740	153.767	2.601.507	2.601.507		
186080614	AGRICULTURA URBANA	F	2.447.740	153.767	2.601.507	2.601.507		
18846	OUTROS ENCARGOS ESPECIAIS	F	293.780		293.780	293.780		
188469000	GESTÃO DAS OPERAÇÕES ESPECIAIS	F	293.780		293.780	293.780		
19	CIÊNCIA E TECNOLOGIA	F	45.813.266	132.200	45.945.466	45.945.466		
19122	ADMINISTRAÇÃO GERAL	F	643.105	50.200	693.305	693.305		
191220383	GESTÃO ADMINISTRATIVA - DESENVOLVIMENTO ECONÔMICO, COMPETITIVIDADE E INOVAÇÃO	F	643.105	50.200	693.305	693.305		
19126	TECNOLOGIA DA INFORMAÇÃO	F	340.940	80.000	420.940	420.940		
191260383	GESTÃO ADMINISTRATIVA - DESENVOLVIMENTO ECONÔMICO, COMPETITIVIDADE E INOVAÇÃO	F	340.940	80.000	420.940	420.940		
19363	ENSINO PROFISSIONAL	F	3.913.000		3.913.000	3.913.000		
193630383	GESTÃO ADMINISTRATIVA - DESENVOLVIMENTO ECONÔMICO, COMPETITIVIDADE E INOVAÇÃO	F	3.913.000		3.913.000	3.913.000		
19572	DESENVOLVIMENTO TECNOLÓGICO E ENGENHARIA	F		1.000	1.000	1.000		
195720650	RIO MARAVALLEY	F		1.000	1.000	1.000		
19573	DIFUSÃO DO CONHECIMENTO CIENTÍFICO E TECNOLÓGICO	F	40.916.221	1.000	40.917.221	40.917.221		
195730609	CAPITAL HUMANO	F	12.412.306		12.412.306	12.412.306		
195730646	MODERNIZAÇÃO DA REDE DE INOVAÇÃO	F	28.503.915	1.000	28.504.915	28.504.915		
22	INDÚSTRIA	F	8.935.471		8.935.471	1.000	8.934.471	
22122	ADMINISTRAÇÃO GERAL	F	2.959.050		2.959.050		2.959.050	
221220389	GESTÃO ADMINISTRATIVA - GOVERNANÇA	F	2.959.050		2.959.050		2.959.050	
22126	TECNOLOGIA DA INFORMAÇÃO	F	1.428.504		1.428.504		1.428.504	
221260389	GESTÃO ADMINISTRATIVA - GOVERNANÇA	F	1.428.504		1.428.504		1.428.504	
22662	PRODUÇÃO INDUSTRIAL	F	4.472.756		4.472.756	1.000	4.471.756	
226620322	SERVIÇOS DE UTILIDADE PÚBLICA À POPULAÇÃO, PROTEÇÃO E DEFESA DO CONSUMIDOR	F	1.713.056		1.713.056	1.000	1.712.056	
226620389	GESTÃO ADMINISTRATIVA - GOVERNANÇA	F	2.759.700		2.759.700		2.759.700	


DEMONSTRATIVO DE FUNÇÃO, SUBFUNÇÃO E PROGRAMA POR CATEGORIA ECONÔMICA, SEGUNDO A ORIGEM DOS RECURSOS

R\$ 1

FUNÇÃO, SUBFUNÇÃO E PROGRAMA		CATEGORIA ECONÔMICA					RECURSOS DO TESOURO	RECURSOS DE OUTRAS FONTES
CÓDIGO	TÍTULO	ESFERA	CORRENTE	CAPITAL	TOTAL			
22846	OUTROS ENCARGOS ESPECIAIS	F	75.161		75.161		75.161	
228469000	GESTAO DAS OPERACOES ESPECIAIS	F	75.161		75.161		75.161	
23	COMERCIO E SERVICOS	F	135.526.114	1.012.000	136.538.114	132.809.710	3.728.404	
23122	ADMINISTRACAO GERAL	F	21.652.012	7.000	21.659.012	17.981.843	3.677.169	
231220322	SERVICOS DE UTILIDADE PUBLICA A POPULACAO, PROTECAO E DEFESA DO CONSUMIDOR	F	52.000		52.000	52.000		
231220381	GESTAO ADMINISTRATIVA - IGUALDADE E EQUIDADE	F	2.015.342	1.000	2.016.342	1.944.239	72.103	
231220383	GESTAO ADMINISTRATIVA - DESENVOLVIMENTO ECONOMICO, COMPETITIVIDADE E INOVACAO	F	14.962.116	6.000	14.968.116	11.485.165	3.482.951	
231220389	GESTAO ADMINISTRATIVA - GOVERNANCA	F	4.622.554		4.622.554	4.500.439	122.115	
23123	ADMINISTRACAO FINANCEIRA	F		1.000.000	1.000.000	1.000.000		
231230303	DESENVOLVIMENTO SOCIOECONOMICO	F		1.000.000	1.000.000	1.000.000		
23126	TECNOLOGIA DA INFORMACAO	F	396.501	1.000	397.501	386.501	11.000	
231260381	GESTAO ADMINISTRATIVA - IGUALDADE E EQUIDADE	F	271.001		271.001	271.001		
231260383	GESTAO ADMINISTRATIVA - DESENVOLVIMENTO ECONOMICO, COMPETITIVIDADE E INOVACAO	F	85.000	1.000	86.000	75.000	11.000	
231260389	GESTAO ADMINISTRATIVA - GOVERNANCA	F	40.500		40.500	40.500		
23334	FOMENTO AO TRABALHO	F	2.000	2.000	4.000	4.000		
233340638	TERRITORIO CONECTADO E DESENVOLVIMENTO DAS ZONAS NORTE E OESTE	F	1.000		1.000	1.000		
233340648	DESBUROCRATIZACAO + MELHORIA DE AMBIENTE DE NEGOCIOS	F		1.000	1.000	1.000		
233340649	DESENVOLVIMENTO ECONOMICO POS-COVID-19	F	1.000	1.000	2.000	2.000		
23695	TURISMO	F	110.120.391	2.000	110.122.391	110.086.366	36.025	
236950383	GESTAO ADMINISTRATIVA - DESENVOLVIMENTO ECONOMICO, COMPETITIVIDADE E INOVACAO	F	25.679.853		25.679.853	25.679.853		
236950641	TURISMO E ECONOMIA CRIATIVA	F	84.440.538	2.000	84.442.538	84.406.513	36.025	
23846	OUTROS ENCARGOS ESPECIAIS	F	3.355.210		3.355.210	3.351.000	4.210	
238469000	GESTAO DAS OPERACOES ESPECIAIS	F	3.355.210		3.355.210	3.351.000	4.210	
26	TRANSPORTE	F	273.763.663	330.547.693	604.311.356	602.697.620	1.613.736	
26122	ADMINISTRACAO GERAL	F	11.148.614		11.148.614	11.061.302	87.312	


DEMONSTRATIVO DE FUNÇÃO, SUBFUNÇÃO E PROGRAMA POR CATEGORIA ECONÔMICA, SEGUNDO A ORIGEM DOS RECURSOS

R\$ 1

FUNÇÃO, SUBFUNÇÃO E PROGRAMA		CATEGORIA ECONÔMICA				RECURSOS DO TESOURO	RECURSOS DE OUTRAS FONTES
CÓDIGO	TÍTULO	ESFERA	CORRENTE	CAPITAL	TOTAL		
261220380	GESTAO ADMINISTRATIVA - LONGEVIDADE, BEM-ESTAR E TERRITORIO CONECTADO	F	5.795.359		5.795.359	5.795.359	
261220382	GESTAO ADMINISTRATIVA - COOPERACAO E PAZ	F	5.353.255		5.353.255	5.265.943	87.312
26126	TECNOLOGIA DA INFORMACAO	F	1.830.349		1.830.349	1.830.349	
261260380	GESTAO ADMINISTRATIVA - LONGEVIDADE, BEM-ESTAR E TERRITORIO CONECTADO	F	1.791.400		1.791.400	1.791.400	
261260382	GESTAO ADMINISTRATIVA - COOPERACAO E PAZ	F	38.949		38.949	38.949	
26128	FORMACAO DE RECURSOS HUMANOS	F	14.000		14.000	14.000	
261280311	GESTAO DE PESSOAS	F	14.000		14.000	14.000	
26451	INFRA-ESTRUTURA URBANA	F	1.000	4.264.870	4.265.870	4.265.870	
264510603	QUALIDADE DO SISTEMA DE TRANSPORTES	F		524.988	524.988	524.988	
264510604	AVENIDA BRASIL	F		1.459.880	1.459.880	1.459.880	
264510606	TRANSITO E TRANSPORTE SEGUROS	F		184.608	184.608	184.608	
264510639	ESPACO PUBLICO	F	1.000	2.095.394	2.096.394	2.096.394	
26452	SERVICOS URBANOS	F	255.066.031	38.200.131	293.266.162	291.739.738	1.526.424
264520380	GESTAO ADMINISTRATIVA - LONGEVIDADE, BEM-ESTAR E TERRITORIO CONECTADO	F	44.258.000		44.258.000	44.258.000	
264520382	GESTAO ADMINISTRATIVA - COOPERACAO E PAZ	F	52.791.000		52.791.000	52.791.000	
264520603	QUALIDADE DO SISTEMA DE TRANSPORTES	F	13.452.000		13.452.000	11.925.576	1.526.424
264520604	AVENIDA BRASIL	F	1.000		1.000	1.000	
264520606	TRANSITO E TRANSPORTE SEGUROS	F	10.852.000		10.852.000	10.852.000	
264520607	SEGURANCA VIARIA	F	133.712.031	38.200.131	171.912.162	171.912.162	
26453	TRANSPORTES COLETIVOS URBANOS	F	377.740	109.600.000	109.977.740	109.977.740	
264530603	QUALIDADE DO SISTEMA DE TRANSPORTES	F	376.740	109.600.000	109.976.740	109.976.740	
264530604	AVENIDA BRASIL	F	1.000		1.000	1.000	
26572	DESENVOLVIMENTO TECNOLOGICO E ENGENHARIA	F		178.482.692	178.482.692	178.482.692	
265720555	CONCESSOES E PPPs	F		178.482.692	178.482.692	178.482.692	
26846	OUTROS ENCARGOS ESPECIAIS	F	5.325.929		5.325.929	5.325.929	


DEMONSTRATIVO DE FUNÇÃO, SUBFUNÇÃO E PROGRAMA POR CATEGORIA ECONÔMICA, SEGUNDO A ORIGEM DOS RECURSOS

R\$ 1

FUNÇÃO, SUBFUNÇÃO E PROGRAMA		CATEGORIA ECONÔMICA					RECURSOS DO TESOURO	RECURSOS DE OUTRAS FONTES
CÓDIGO	TÍTULO	ESFERA	CORRENTE	CAPITAL	TOTAL			
268469000	GESTAO DAS OPERACOES ESPECIAIS	F	5.325.929		5.325.929	5.325.929		
27	DESPORTO E LAZER	F	109.373.984		109.373.984	109.373.984		
27122	ADMINISTRACAO GERAL	F	26.445.193		26.445.193	26.445.193		
271220381	GESTAO ADMINISTRATIVA - IGUALDADE E EQUIDADE	F	26.445.193		26.445.193	26.445.193		
27126	TECNOLOGIA DA INFORMACAO	F	67.791		67.791	67.791		
271260381	GESTAO ADMINISTRATIVA - IGUALDADE E EQUIDADE	F	67.791		67.791	67.791		
27811	DESPORTO DE RENDIMENTO	F	1.550.000		1.550.000	1.550.000		
278110642	RIO, ESPORTE E MOVIMENTO	F	1.550.000		1.550.000	1.550.000		
27812	DESPORTO COMUNITARIO	F	81.311.000		81.311.000	81.311.000		
278120381	GESTAO ADMINISTRATIVA - IGUALDADE E EQUIDADE	F	8.574.000		8.574.000	8.574.000		
278120642	RIO, ESPORTE E MOVIMENTO	F	72.737.000		72.737.000	72.737.000		
28	ENCARGOS ESPECIAIS	F	2.354.935.172	1.258.644.846	3.613.580.018	3.613.580.018		
28122	ADMINISTRACAO GERAL	F	6.373		6.373	6.373		
281220389	GESTAO ADMINISTRATIVA - GOVERNANCA	F	6.373		6.373	6.373		
28841	REFINANCIAMENTO DA DIVIDA INTERNA	F	182.466.802	311.520.250	493.987.052	493.987.052		
288419000	GESTAO DAS OPERACOES ESPECIAIS	F	182.466.802	311.520.250	493.987.052	493.987.052		
28843	SERVICO DA DIVIDA INTERNA	F	549.226.876	847.288.024	1.396.514.900	1.396.514.900		
288439000	GESTAO DAS OPERACOES ESPECIAIS	F	549.226.876	847.288.024	1.396.514.900	1.396.514.900		
28844	SERVICO DA DIVIDA EXTERNA	F	15.722.407	99.636.572	115.358.979	115.358.979		
288449000	GESTAO DAS OPERACOES ESPECIAIS	F	15.722.407	99.636.572	115.358.979	115.358.979		
28845	OUTRAS TRANSFERENCIAS	F	1.000		1.000	1.000		
288450380	GESTAO ADMINISTRATIVA - LONGEVIDADE, BEM-ESTAR E TERRITORIO CONECTADO	F	1.000		1.000	1.000		
28846	OUTROS ENCARGOS ESPECIAIS	F	1.607.511.714	200.000	1.607.711.714	1.607.711.714		
288460389	GESTAO ADMINISTRATIVA - GOVERNANCA	F	296.259.766		296.259.766	296.259.766		
288469000	GESTAO DAS OPERACOES ESPECIAIS	F	1.311.251.948	200.000	1.311.451.948	1.311.451.948		
99	RESERVA DE CONTIGENCIA	F		62.618.000	62.618.000	62.618.000		


DEMONSTRATIVO DE FUNÇÃO, SUBFUNÇÃO E PROGRAMA POR CATEGORIA ECONÔMICA, SEGUNDO A ORIGEM DOS RECURSOS

R\$ 1

FUNÇÃO, SUBFUNÇÃO E PROGRAMA		CATEGORIA ECONÔMICA					RECURSOS DO TESOURO	RECURSOS DE OUTRAS FONTES
CÓDIGO	TÍTULO	ESFERA	CORRENTE	CAPITAL	TOTAL			
99999	RESERVA DE CONTINGENCIA	F		62.618.000	62.618.000	62.618.000		
999999999		F		62.618.000	62.618.000	62.618.000		
TOTAL GERAL			35.873.389.480	3.980.300.074	39.853.689.554	31.885.259.568	7.968.429.986	
TOTAL FISCAL			20.075.956.090	3.438.175.896	23.514.131.986	23.209.475.447	304.656.539	
TOTAL SEGURIDADE SOCIAL			15.797.433.390	542.124.178	16.339.557.568	8.675.784.121	7.663.773.447	


DEMONSTRATIVO DE FUNÇÃO, SUBFUNÇÃO E PROGRAMA CONFORME O VÍNCULO COM OS RECURSOS

R\$ 1

FUNÇÃO, SUBFUNÇÃO E PROGRAMA			RECURSOS			
CÓDIGO	TÍTULO	ESFERA	ORDINÁRIOS	VINCULADOS	OUTRAS FONTES	TOTAL
01	LEGISLATIVA	F	1.004.175.101	21.352.284		1.025.527.385
01031	ACAO LEGISLATIVA	F	731.002.101	21.352.284		752.354.385
010310003	ATUACAO LEGISLATIVA DA CAMARA MUNICIPAL DO RIO DE JANEIRO	F	731.002.101	21.352.284		752.354.385
01032	CONTROLE EXTERNO	F	273.173.000			273.173.000
010320004	CONTROLE EXTERNO DO MUNICIPIO DO RIO DE JANEIRO	F	273.173.000			273.173.000
02	JUDICIARIA	F	95.679.817	31.957.180		127.636.997
02061	ACAO JUDICIARIA	F	95.679.117	29.175.748		124.854.865
020610389	GESTAO ADMINISTRATIVA - GOVERNANCA	F	95.679.117	29.175.748		124.854.865
02126	TECNOLOGIA DA INFORMACAO	F	700	2.781.432		2.782.132
021260389	GESTAO ADMINISTRATIVA - GOVERNANCA	F	700	2.781.432		2.782.132
04	ADMINISTRACAO	F	3.146.568.942	301.573.905	19.892.495	3.468.035.342
04031	ACAO LEGISLATIVA	F	133.257.000			133.257.000
040310003	ATUACAO LEGISLATIVA DA CAMARA MUNICIPAL DO RIO DE JANEIRO	F	133.257.000			133.257.000
04032	CONTROLE EXTERNO	F	71.644.000			71.644.000
040320004	CONTROLE EXTERNO DO MUNICIPIO DO RIO DE JANEIRO	F	71.644.000			71.644.000
04122	ADMINISTRACAO GERAL	F	2.783.280.248	234.742.730	2.403.426	3.020.426.404
041220073	ENERGIA	F		199.781.730		199.781.730
041220311	GESTAO DE PESSOAS	F	667.500			667.500
041220380	GESTAO ADMINISTRATIVA - LONGEVIDADE, BEM-ESTAR E TERRITORIO CONECTADO	F	7.373.176	30.960.000		38.333.176
041220381	GESTAO ADMINISTRATIVA - IGUALDADE E EQUIDADE	F	9.817.538			9.817.538
041220382	GESTAO ADMINISTRATIVA - COOPERACAO E PAZ	F	18.973.254			18.973.254
041220385	GESTAO ADMINISTRATIVA - MUDANCAS CLIMATICAS E RESILIENCIA	F	26.134.884	4.001.000		30.135.884
041220389	GESTAO ADMINISTRATIVA - GOVERNANCA	F	2.524.056.258		2.403.426	2.526.459.684
041220526	PATRIMONIO CARIOCA	F	120.000			120.000
041220555	CONCESSOES E PPPs	F	167.253.368			167.253.368


DEMONSTRATIVO DE FUNÇÃO, SUBFUNÇÃO E PROGRAMA CONFORME O VÍNCULO COM OS RECURSOS

R\$ 1

FUNÇÃO, SUBFUNÇÃO E PROGRAMA			RECURSOS			
CÓDIGO	TÍTULO	ESFERA	ORDINÁRIOS	VINCULADOS	OUTRAS FONTES	TOTAL
041220632	LIDERANCA PELO EXEMPLO	F	1.000			1.000
041220633	RIO SEM DESVIOS	F	5.463.194			5.463.194
041220634	GOVERNO DIGITAL	F	20.317.906			20.317.906
041220644	CIDADANIA E PARTICIPACAO SOCIAL	F	42.419			42.419
041220648	DESBUROCRATIZACAO + MELHORIA DE AMBIENTE DE NEGOCIOS	F	1.000			1.000
041220651	PLANEJAMENTO INTEGRADO DE ALTO DESEMPENHO	F	75.753			75.753
041220652	DISTRITO DE BAIXA EMISSAO E GESTAO PARA O CLIMA	F	186.000			186.000
041220654	GENTE	F	2.796.998			2.796.998
04123	ADMINISTRACAO FINANCEIRA	F	3.893.616	39.044.430		42.938.046
041230049	MODERNIZACAO DA GESTAO FAZENDARIA	F	1.677.321	8.814.516		10.491.837
041230610	EQUILIBRIO FISCAL	F	1.000	19.981.784		19.982.784
041230634	GOVERNO DIGITAL	F	2.215.295	10.248.130		12.463.425
04125	NORMATIZACAO E FISCALIZACAO	F	3.059.200			3.059.200
041250645	SEGURANCA, PREVENCAO E HARMONIA	F	3.059.200			3.059.200
04126	TECNOLOGIA DA INFORMACAO	F	60.766.204	27.786.745	17.488.369	106.041.318
041260380	GESTAO ADMINISTRATIVA - LONGEVIDADE, BEM-ESTAR E TERRITORIO CONECTADO	F	112.500			112.500
041260381	GESTAO ADMINISTRATIVA - IGUALDADE E EQUIDADE	F	1.111.000			1.111.000
041260382	GESTAO ADMINISTRATIVA - COOPERACAO E PAZ	F	205.406			205.406
041260385	GESTAO ADMINISTRATIVA - MUDANCAS CLIMATICAS E RESILIENCIA	F	75.600			75.600
041260389	GESTAO ADMINISTRATIVA - GOVERNANCA	F	36.143.137	2.305.663	17.338.369	55.787.169
041260634	GOVERNO DIGITAL	F	23.118.561	25.481.082	150.000	48.749.643
04128	FORMACAO DE RECURSOS HUMANOS	F	1.866.368			1.866.368
041280311	GESTAO DE PESSOAS	F	1.866.368			1.866.368
04131	COMUNICACAO SOCIAL	F	51.172.831		700	51.173.531
041310024	MIDIA, ESCOLA E SOCIEDADE	F			700	700


DEMONSTRATIVO DE FUNÇÃO, SUBFUNÇÃO E PROGRAMA CONFORME O VÍNCULO COM OS RECURSOS

R\$ 1

FUNÇÃO, SUBFUNÇÃO E PROGRAMA				RECURSOS		
CÓDIGO	TÍTULO	ESFERA	ORDINÁRIOS	VINCULADOS	OUTRAS FONTES	TOTAL
041310322	SERVICOS DE UTILIDADE PUBLICA A POPULACAO, PROTECAO E DEFESA DO CONSUMIDOR	F	51.172.831			51.172.831
04182	DEFESA CIVIL	F	1.000			1.000
041820643	RESILIENCIA E GESTAO DE RISCO	F	1.000			1.000
04183	INFORMACAO E INTELIGENCIA	F	2.465.850			2.465.850
041830516	TERRITORIOS SOCIAIS	F	2.465.850			2.465.850
04241	ASSISTENCIA AO IDOSO	F	6.980.000			6.980.000
042410380	GESTAO ADMINISTRATIVA - LONGEVIDADE, BEM-ESTAR E TERRITORIO CONECTADO	F	6.980.000			6.980.000
04541	PRESERVACAO E CONSERVACAO AMBIENTAL	F	3.326.000			3.326.000
045410382	GESTAO ADMINISTRATIVA - COOPERACAO E PAZ	F	3.326.000			3.326.000
04542	CONTROLE AMBIENTAL	F	22.277.485			22.277.485
045420602	PROTECAO E DEFESA ANIMAL	F	22.277.485			22.277.485
04695	TURISMO	F	960.240			960.240
046950641	TURISMO E ECONOMIA CRIATIVA	F	960.240			960.240
04846	OUTROS ENCARGOS ESPECIAIS	F	1.618.900			1.618.900
048469000	GESTAO DAS OPERACOES ESPECIAIS	F	1.618.900			1.618.900
06	SEGURANCA PUBLICA	F	598.543.195	25.792.274	25.673.479	650.008.948
		S	16.315.373			16.315.373
06122	ADMINISTRACAO GERAL	F	12.800.820			12.800.820
		S	13.397.000			13.397.000
061220382	GESTAO ADMINISTRATIVA - COOPERACAO E PAZ	F	12.800.820			12.800.820
061220385	GESTAO ADMINISTRATIVA - MUDANCAS CLIMATICAS E RESILIENCIA	S	13.397.000			13.397.000
06126	TECNOLOGIA DA INFORMACAO	F	630.621			630.621
061260382	GESTAO ADMINISTRATIVA - COOPERACAO E PAZ	F	630.621			630.621
06127	ORDENAMENTO TERRITORIAL	F	19.782.232	25.792.274		45.574.506
061270645	SEGURANCA, PREVENCAO E HARMONIA	F	19.782.232	25.792.274		45.574.506


DEMONSTRATIVO DE FUNÇÃO, SUBFUNÇÃO E PROGRAMA CONFORME O VÍNCULO COM OS RECURSOS

R\$ 1

FUNÇÃO, SUBFUNÇÃO E PROGRAMA			RECURSOS			
CÓDIGO	TÍTULO	ESFERA	ORDINÁRIOS	VINCULADOS	OUTRAS FONTES	TOTAL
06128	FORMACAO DE RECURSOS HUMANOS	F	200			200
061280311	GESTAO DE PESSOAS	F	200			200
06181	POLICIAMENTO	F	564.656.730		25.673.479	590.330.209
061810382	GESTAO ADMINISTRATIVA - COOPERACAO E PAZ	F	557.203.618			557.203.618
061810601	PROXIMIDADE E BEM-ESTAR	F	7.453.112		25.673.479	33.126.591
06182	DEFESA CIVIL	S	2.918.373			2.918.373
061820385	GESTAO ADMINISTRATIVA - MUDANCAS CLIMATICAS E RESILIENCIA	S	771.746			771.746
061820643	RESILIENCIA E GESTAO DE RISCO	S	2.145.627			2.145.627
061820644	CIDADANIA E PARTICIPACAO SOCIAL	S	1.000			1.000
06846	OUTROS ENCARGOS ESPECIAIS	F	672.592			672.592
068469000	GESTAO DAS OPERACOES ESPECIAIS	F	672.592			672.592
07	RELACOES EXTERIORES	F	7.683.498			7.683.498
07211	RELACOES DIPLOMATICAS	F	7.683.498			7.683.498
072110636	RIO INTERNACIONAL	F	7.683.498			7.683.498
08	ASSISTENCIA SOCIAL	F	120.784.750	345.210		121.129.960
		S	593.431.466	64.525.523	265.930.080	923.887.069
08122	ADMINISTRACAO GERAL	F	79.109.000			79.109.000
		S	32.323.491		265.930.080	298.253.571
081220381	GESTAO ADMINISTRATIVA - IGUALDADE E EQUIDADE	F	593.000			593.000
		S	7.621.000			7.621.000
081220389	GESTAO ADMINISTRATIVA - GOVERNANCA	F	78.516.000			78.516.000
		S	24.702.491		265.930.080	290.632.571
08123	ADMINISTRACAO FINANCEIRA	S	1.000			1.000
081230017	GARANTIA DO SISTEMA PREVIDENCIARIO E ASSISTENCIAL DOS SERVIDORES	S	1.000			1.000
08126	TECNOLOGIA DA INFORMACAO	S	987.794			987.794


DEMONSTRATIVO DE FUNÇÃO, SUBFUNÇÃO E PROGRAMA CONFORME O VÍNCULO COM OS RECURSOS

R\$ 1

FUNÇÃO, SUBFUNÇÃO E PROGRAMA			RECURSOS			
CÓDIGO	TÍTULO	ESFERA	ORDINÁRIOS	VINCULADOS	OUTRAS FONTES	TOTAL
081260381	GESTAO ADMINISTRATIVA - IGUALDADE E EQUIDADE	S	987.794			987.794
08182	DEFESA CIVIL	S	501.000	826		501.826
081820643	RESILIENCIA E GESTAO DE RISCO	S	501.000	826		501.826
08183	INFORMACAO E INTELIGENCIA	S		3.200.000		3.200.000
081830629	PROTECAO SOCIAL INTEGRADA	S		3.200.000		3.200.000
08241	ASSISTENCIA AO IDOSO	F	40.561.600	345.210		40.906.810
082410655	ENVELHECIMENTO ATIVO E SAUAVEL	F	40.561.600	345.210		40.906.810
08242	ASSISTENCIA AO PORTADOR DE DEFICIENCIA	S	34.973.756			34.973.756
082420381	GESTAO ADMINISTRATIVA - IGUALDADE E EQUIDADE	S	4.577.066			4.577.066
082420612	RIO CIDADE + INCLUSIVA E ACESSIVEL	S	30.396.690			30.396.690
08243	ASSISTENCIA A CRIANCA E AO ADOLESCENTE	F	1.114.150			1.114.150
082430311	GESTAO DE PESSOAS	F	1.114.150			1.114.150
08244	ASSISTENCIA COMUNITARIA	S	283.553.066	61.253.697		344.806.763
082440381	GESTAO ADMINISTRATIVA - IGUALDADE E EQUIDADE	S	148.094.000			148.094.000
082440516	TERRITORIOS SOCIAIS	S	1.000			1.000
082440625	COMBATE A POBREZA E FOME	S	2.040.023	1.000.000		3.040.023
082440626	POPULACAO EM SITUACAO DE RUA	S	11.483.760			11.483.760
082440627	RIO - ACAO E PROTECAO	S	501.000			501.000
082440628	INFRAESTRUTURA E GESTAO DA ASSISTENCIA SOCIAL	S	4.052.055			4.052.055
082440629	PROTECAO SOCIAL INTEGRADA	S	44.182.688	26.030.828		70.213.516
082440630	PROTECAO SOCIAL ESPECIAL - ACOLHIMENTO FAMILIAR E INSTITUCIONAL	S	73.003.090	26.200.000		99.203.090
082440640	PRIMEIRA INFANCIA CARIOCA	S	195.450	8.022.869		8.218.319
08306	ALIMENTACAO E NUTRICAO	S	16.075.757			16.075.757
083060625	COMBATE A POBREZA E FOME	S	16.055.757			16.055.757
083060628	INFRAESTRUTURA E GESTAO DA ASSISTENCIA SOCIAL	S	20.000			20.000


DEMONSTRATIVO DE FUNÇÃO, SUBFUNÇÃO E PROGRAMA CONFORME O VÍNCULO COM OS RECURSOS

R\$ 1

FUNÇÃO, SUBFUNÇÃO E PROGRAMA			RECURSOS			
CÓDIGO	TÍTULO	ESFERA	ORDINÁRIOS	VINCULADOS	OUTRAS FONTES	TOTAL
08334	FOMENTO AO TRABALHO	S	1.465.483			1.465.483
083340626	POPULACAO EM SITUACAO DE RUA	S	1.465.483			1.465.483
08367	EDUCACAO ESPECIAL	S	18.508.119			18.508.119
083670381	GESTAO ADMINISTRATIVA - IGUALDADE E EQUIDADE	S	18.508.119			18.508.119
08422	DIREITOS INDIVIDUAIS, COLETIVOS E DIFUSOS	S	41.000	71.000		112.000
084220628	INFRAESTRUTURA E GESTAO DA ASSISTENCIA SOCIAL	S	41.000	71.000		112.000
08845	OUTRAS TRANSFERENCIAS	S	205.001.000			205.001.000
088450625	COMBATE A POBREZA E FOME	S	205.001.000			205.001.000
09	PREVIDENCIA SOCIAL	F	160.278.894			160.278.894
		S	306.993.082		6.046.247.324	6.353.240.406
09122	ADMINISTRACAO GERAL	S	1.000		146.976.840	146.977.840
091220017	GARANTIA DO SISTEMA PREVIDENCIARIO E ASSISTENCIAL DOS SERVIDORES	S	1.000		14.010.010	14.011.010
091220311	GESTAO DE PESSOAS	S			54.656	54.656
091220389	GESTAO ADMINISTRATIVA - GOVERNANCA	S			132.912.174	132.912.174
09126	TECNOLOGIA DA INFORMACAO	S			1.982.283	1.982.283
091260389	GESTAO ADMINISTRATIVA - GOVERNANCA	S			1.982.283	1.982.283
09272	PREVIDENCIA DO REGIME ESTATUTARIO	S	306.992.082		5.882.183.128	6.189.175.210
092720324	OBRIGACOES COM APOSENTADORIAS E PENSOES	S	306.992.082		5.882.183.128	6.189.175.210
09273	PREVIDENCIA COMPLEMENTAR	F	160.278.894			160.278.894
092730389	GESTAO ADMINISTRATIVA - GOVERNANCA	F	160.278.894			160.278.894
09846	OUTROS ENCARGOS ESPECIAIS	S			15.105.073	15.105.073
098469000	GESTAO DAS OPERACOES ESPECIAIS	S			15.105.073	15.105.073
10	SAUDE	S	4.212.826.946	3.313.276.299	1.351.596.043	8.877.699.288
10122	ADMINISTRACAO GERAL	S	10.648.960	3.428.692	22.383.739	36.461.391
101220380	GESTAO ADMINISTRATIVA - LONGEVIDADE, BEM-ESTAR E TERRITORIO CONECTADO	S	10.648.960	3.428.692	22.383.739	36.461.391


DEMONSTRATIVO DE FUNÇÃO, SUBFUNÇÃO E PROGRAMA CONFORME O VÍNCULO COM OS RECURSOS

R\$ 1

FUNÇÃO, SUBFUNÇÃO E PROGRAMA			RECURSOS			
CÓDIGO	TÍTULO	ESFERA	ORDINÁRIOS	VINCULADOS	OUTRAS FONTES	TOTAL
10125	NORMATIZACAO E FISCALIZACAO	S	196.333			196.333
101250318	DESENVOLVIMENTO, FORMACAO E LOGISTICA DO SUS	S	196.333			196.333
10126	TECNOLOGIA DA INFORMACAO	S	39.910.584	43.450.734	6.000.000	89.361.318
101260318	DESENVOLVIMENTO, FORMACAO E LOGISTICA DO SUS	S	25.880.122	8.661.464		34.541.586
101260380	GESTAO ADMINISTRATIVA - LONGEVIDADE, BEM-ESTAR E TERRITORIO CONECTADO	S	14.030.462	1.296.000	6.000.000	21.326.462
101260564	REGULACAO E GESTAO DO SUS	S		33.493.270		33.493.270
10128	FORMACAO DE RECURSOS HUMANOS	S	16.027.974	65.047.571		81.075.545
101280318	DESENVOLVIMENTO, FORMACAO E LOGISTICA DO SUS	S	16.027.974	65.047.571		81.075.545
10301	ATENCAO BASICA	S	1.074.001.554	720.514.440		1.794.515.994
103010318	DESENVOLVIMENTO, FORMACAO E LOGISTICA DO SUS	S	15.995.693			15.995.693
103010330	ATENCAO PRIMARIA E SAUDE PRESENTE	S	620.238.540	720.514.440		1.340.752.980
103010380	GESTAO ADMINISTRATIVA - LONGEVIDADE, BEM-ESTAR E TERRITORIO CONECTADO	S	437.765.321			437.765.321
103010640	PRIMEIRA INFANCIA CARIOCA	S	2.000			2.000
10302	ASSISTENCIA HOSPITALAR E AMBULATORIAL	S	2.926.376.140	2.253.480.386	1.323.212.304	6.503.068.830
103020306	ATENCAO HOSPITALAR E MATERNIDADE	S	474.839.964	1.384.238.257	225.411.814	2.084.490.035
103020318	DESENVOLVIMENTO, FORMACAO E LOGISTICA DO SUS	S	63.029.793	21.516.056		84.545.849
103020331	URGENCIA E EMERGENCIA	S	267.388.278	310.886.577		578.274.855
103020380	GESTAO ADMINISTRATIVA - LONGEVIDADE, BEM-ESTAR E TERRITORIO CONECTADO	S	1.287.041.640		1.087.800.490	2.374.842.130
103020426	SAUDE MENTAL	S	46.442.976	136.706.192		183.149.168
103020564	REGULACAO E GESTAO DO SUS	S	431.980.003	286.320.064		718.300.067
103020600	REORGANIZACAO DA REDE DE MEDIA COMPLEXIDADE	S	355.653.486	113.813.240		469.466.726
103029000	GESTAO DAS OPERACOES ESPECIAIS	S			10.000.000	10.000.000
10303	SUPORTE PROFILATICO E TERAPEUTICO	S	71.710.659	53.964.323		125.674.982
103030330	ATENCAO PRIMARIA E SAUDE PRESENTE	S	71.710.659	53.964.323		125.674.982


DEMONSTRATIVO DE FUNÇÃO, SUBFUNÇÃO E PROGRAMA CONFORME O VÍNCULO COM OS RECURSOS

R\$ 1

FUNÇÃO, SUBFUNÇÃO E PROGRAMA			RECURSOS			
CÓDIGO	TÍTULO	ESFERA	ORDINÁRIOS	VINCULADOS	OUTRAS FONTES	TOTAL
10304	VIGILANCIA SANITARIA	S	18.275.093	70.187.878		88.462.971
103040309		S	950.000	29.657.606		30.607.606
103040318	DESENVOLVIMENTO, FORMACAO E LOGISTICA DO SUS	S	3.202.165			3.202.165
103040380	GESTAO ADMINISTRATIVA - LONGEVIDADE, BEM-ESTAR E TERRITORIO CONECTADO	S	14.122.928	40.530.272		54.653.200
10305	VIGILANCIA EPIDEMIOLOGICA	S	55.679.649	103.202.275		158.881.924
103050308	VIGILANCIA EM SAUDE	S	55.579.649	103.202.275		158.781.924
103050330	ATENCAO PRIMARIA E SAUDE PRESENTE	S	100.000			100.000
11	TRABALHO	F	74.710.904	1.455.340		76.166.244
11122	ADMINISTRACAO GERAL	F	56.749.145			56.749.145
111220383	GESTAO ADMINISTRATIVA - DESENVOLVIMENTO ECONOMICO, COMPETITIVIDADE E INOVACAO	F	56.749.145			56.749.145
11126	TECNOLOGIA DA INFORMACAO	F	156.539			156.539
111260383	GESTAO ADMINISTRATIVA - DESENVOLVIMENTO ECONOMICO, COMPETITIVIDADE E INOVACAO	F	156.539			156.539
11128	FORMACAO DE RECURSOS HUMANOS	F	10.000			10.000
111280311	GESTAO DE PESSOAS	F	10.000			10.000
11306	ALIMENTACAO E NUTRICAO	F	6.001.000			6.001.000
113060520	RESTAURANTES POPULARES	F	6.001.000			6.001.000
11333	EMPREGABILIDADE	F	705.000	1.455.340		2.160.340
113330609	CAPITAL HUMANO	F	360.000	1.050.000		1.410.000
113330611	DESENVOLVIMENTO SETORIAL + EMPREGOS GERADOS	F	345.000	405.340		750.340
11334	FOMENTO AO TRABALHO	F	52.000			52.000
113340609	CAPITAL HUMANO	F	51.000			51.000
113340611	DESENVOLVIMENTO SETORIAL + EMPREGOS GERADOS	F	1.000			1.000
11363	ENSINO PROFISSIONAL	F	11.037.220			11.037.220
113630383	GESTAO ADMINISTRATIVA - DESENVOLVIMENTO ECONOMICO, COMPETITIVIDADE E INOVACAO	F	11.037.220			11.037.220


DEMONSTRATIVO DE FUNÇÃO, SUBFUNÇÃO E PROGRAMA CONFORME O VÍNCULO COM OS RECURSOS

R\$ 1

FUNÇÃO, SUBFUNÇÃO E PROGRAMA			RECURSOS			
CÓDIGO	TÍTULO	ESFERA	ORDINÁRIOS	VINCULADOS	OUTRAS FONTES	TOTAL
12	EDUCACAO	F	3.965.615.788	4.427.050.347	3.144.852	8.395.810.987
12061	ACAO JUDICIARIA	F	1.000			1.000
120610381	GESTAO ADMINISTRATIVA - IGUALDADE E EQUIDADE	F	1.000			1.000
12306	ALIMENTACAO E NUTRICAO	F	1.000	206.064.716		206.065.716
123060315	MODERNIZACAO DA GESTAO E MELHORIA DA INFRAESTRUTURA NA EDUCACAO	F	1.000	201.000.000		201.001.000
123069000	GESTAO DAS OPERACOES ESPECIAIS	F		5.064.716		5.064.716
12361	ENSINO FUNDAMENTAL	F	3.747.864.710	3.587.580.766	3.144.852	7.338.590.328
123610024	MIDIA, ESCOLA E SOCIEDADE	F	4.567.403		208.378	4.775.781
123610315	MODERNIZACAO DA GESTAO E MELHORIA DA INFRAESTRUTURA NA EDUCACAO	F	31.579.299	416.087.337		447.666.636
123610316	MELHORIA DA QUALIDADE DA EDUCACAO CARIOCA	F	76.937.700	1.000		76.938.700
123610381	GESTAO ADMINISTRATIVA - IGUALDADE E EQUIDADE	F	3.529.430.376	2.913.000.744	2.936.474	6.445.367.594
123610621	APRENDIZAGEM PARA TODOS	F	36.052.576	9.808.731		45.861.307
123610622	CONEXAO ESCOLA	F	66.326.817	25.984.393		92.311.210
123610623	RENOVACAO DAS ESCOLAS CARIOCAS	F	33.000	221.691.561		221.724.561
123610624	QUALIFICACAO E VALORIZACAO DE PROFISSIONAIS DA EDUCACAO	F		1.007.000		1.007.000
123619000	GESTAO DAS OPERACOES ESPECIAIS	F	2.937.539			2.937.539
12365	EDUCACAO INFANTIL	F	217.369.839	633.404.865		850.774.704
123650381	GESTAO ADMINISTRATIVA - IGUALDADE E EQUIDADE	F	87.269.000	370.964.000		458.233.000
123650621	APRENDIZAGEM PARA TODOS	F	80.091.719	2.670.361		82.762.080
123650623	RENOVACAO DAS ESCOLAS CARIOCAS	F	50.009.120	259.770.504		309.779.624
12846	OUTROS ENCARGOS ESPECIAIS	F	379.239			379.239
128469000	GESTAO DAS OPERACOES ESPECIAIS	F	379.239			379.239
13	CULTURA	F	162.400.315	84.043.248	7.347.122	253.790.685
13122	ADMINISTRACAO GERAL	F	15.111.847	371.611	3.797.321	19.280.779
131220381	GESTAO ADMINISTRATIVA - IGUALDADE E EQUIDADE	F	14.723.703	371.611	3.093.290	18.188.604


DEMONSTRATIVO DE FUNÇÃO, SUBFUNÇÃO E PROGRAMA CONFORME O VÍNCULO COM OS RECURSOS

R\$ 1

FUNÇÃO, SUBFUNÇÃO E PROGRAMA			RECURSOS			
CÓDIGO	TÍTULO	ESFERA	ORDINÁRIOS	VINCULADOS	OUTRAS FONTES	TOTAL
131220383	GESTAO ADMINISTRATIVA - DESENVOLVIMENTO ECONOMICO, COMPETITIVIDADE E INOVACAO	F	388.144		704.031	1.092.175
13126	TECNOLOGIA DA INFORMACAO	F	755.314		203.355	958.669
131260381	GESTAO ADMINISTRATIVA - IGUALDADE E EQUIDADE	F	712.228		153.355	865.583
131260383	GESTAO ADMINISTRATIVA - DESENVOLVIMENTO ECONOMICO, COMPETITIVIDADE E INOVACAO	F	43.086		50.000	93.086
13128	FORMACAO DE RECURSOS HUMANOS	F	16.707			16.707
131280311	GESTAO DE PESSOAS	F	16.707			16.707
13391	PATRIMONIO HISTORICO, ARTISTICO E ARQUEOLOGICO	F	1.342.100	140.559		1.482.659
133910319	INTERVENCOES DE REVITALIZACAO E REESTRUTURACAO URBANA	F	680.000			680.000
133910526	PATRIMONIO CARIOCA	F	662.100	140.559		802.659
13392	DIFUSAO CULTURAL	F	140.318.796	80.391.890	2.356.670	223.067.356
133920154	VALORIZACAO DA REDE DE CULTURA	F	43.618.732	25.500.000	1.441.670	70.560.402
133920381	GESTAO ADMINISTRATIVA - IGUALDADE E EQUIDADE	F	18.182.000			18.182.000
133920383	GESTAO ADMINISTRATIVA - DESENVOLVIMENTO ECONOMICO, COMPETITIVIDADE E INOVACAO	F	2.978.000			2.978.000
133920389	GESTAO ADMINISTRATIVA - GOVERNANCA	F	271.000			271.000
133920526	PATRIMONIO CARIOCA	F	1.000			1.000
133920608	SOLUCOES DE EXCELENCIA PARA O AUDIOVISUAL	F	29.831.000		880.000	30.711.000
133920613	CIENCIA E CULTURA AO ALCANCE DE TODOS	F	130.000		35.000	165.000
133920631	RIO - CIDADE DE CULTURA	F	45.306.564	54.891.890		100.198.454
133929000	GESTAO DAS OPERACOES ESPECIAIS	F	500			500
13573	DIFUSAO DO CONHECIMENTO CIENTIFICO E TECNOLOGICO	F	4.801.256	3.139.188	834.776	8.775.220
135730381	GESTAO ADMINISTRATIVA - IGUALDADE E EQUIDADE	F	3.316.000			3.316.000
135730613	CIENCIA E CULTURA AO ALCANCE DE TODOS	F	1.485.256	3.139.188	834.776	5.459.220
13846	OUTROS ENCARGOS ESPECIAIS	F	54.295		155.000	209.295
138469000	GESTAO DAS OPERACOES ESPECIAIS	F	54.295		155.000	209.295


DEMONSTRATIVO DE FUNÇÃO, SUBFUNÇÃO E PROGRAMA CONFORME O VÍNCULO COM OS RECURSOS

R\$ 1

FUNÇÃO, SUBFUNÇÃO E PROGRAMA				RECURSOS		
CÓDIGO	TÍTULO	ESFERA	ORDINÁRIOS	VINCULADOS	OUTRAS FONTES	TOTAL
14	DIREITOS DA CIDADANIA	F	53.995.439	3.797.021		57.792.460
		S	10.421.000	2.536.245		12.957.245
14122	ADMINISTRACAO GERAL	F	2.622.000	203.000		2.825.000
141220389	GESTAO ADMINISTRATIVA - GOVERNANCA	F	2.622.000	203.000		2.825.000
14126	TECNOLOGIA DA INFORMACAO	F		559.400		559.400
141260389	GESTAO ADMINISTRATIVA - GOVERNANCA	F		559.400		559.400
14243	ASSISTENCIA A CRIANCA E AO ADOLESCENTE	S	10.421.000	2.536.242		12.957.242
142430627	RIO - ACAO E PROTECAO	S	10.401.000	2.536.242		12.937.242
142430628	INFRAESTRUTURA E GESTAO DA ASSISTENCIA SOCIAL	S	20.000			20.000
14244	ASSISTENCIA COMUNITARIA	F	23.652.573			23.652.573
142440618	MULHERES E EQUIDADE DE GENERO	F	882.840			882.840
142440619	CIDADE SEGURA PARA JOVENS, NEGROS, MULHERES E LGBTQIA+	F	22.769.733			22.769.733
14303	SUPORTE PROFILATICO E TERAPEUTICO	S		3		3
143030628	INFRAESTRUTURA E GESTAO DA ASSISTENCIA SOCIAL	S		3		3
14334	FOMENTO AO TRABALHO	F	1.000			1.000
143340635	FORTALECIMENTO DA AGENDA ANTIRRACISTA E PROMOCAO DA IGUALDADE RACIAL	F	1.000			1.000
14363	ENSINO PROFISSIONAL	F	1.163.000			1.163.000
143630609	CAPITAL HUMANO	F	1.163.000			1.163.000
14422	DIREITOS INDIVIDUAIS, COLETIVOS E DIFUSOS	F	26.556.866	3.034.621		29.591.487
144220322	SERVICOS DE UTILIDADE PUBLICA A POPULACAO, PROTECAO E DEFESA DO CONSUMIDOR	F	1.000	3.034.621		3.035.621
144220619	CIDADE SEGURA PARA JOVENS, NEGROS, MULHERES E LGBTQIA+	F	875.277			875.277
144220635	FORTALECIMENTO DA AGENDA ANTIRRACISTA E PROMOCAO DA IGUALDADE RACIAL	F	3.523.805			3.523.805
144220656	JUVENTUDE CARIOCA	F	18.956.784			18.956.784
144220657	FAVELAS E COMUNIDADES	F	3.200.000			3.200.000


DEMONSTRATIVO DE FUNÇÃO, SUBFUNÇÃO E PROGRAMA CONFORME O VÍNCULO COM OS RECURSOS

R\$ 1

FUNÇÃO, SUBFUNÇÃO E PROGRAMA			RECURSOS			
CÓDIGO	TÍTULO	ESFERA	ORDINÁRIOS	VINCULADOS	OUTRAS FONTES	TOTAL
15	URBANISMO	F	2.313.977.111	1.050.814.344	96.187.801	3.460.979.256
15122	ADMINISTRACAO GERAL	F	144.961.255	381.647	55.152.278	200.495.180
151220051	MODERNIZACAO DA INFRAESTRUTURA OPERACIONAL DA LIMPEZA URBANA E FISCALIZACAO DE LOGRADOUROS	F	384.729		792.987	1.177.716
151220311	GESTAO DE PESSOAS	F	151.000		5.896	156.896
151220380	GESTAO ADMINISTRATIVA - LONGEVIDADE, BEM-ESTAR E TERRITORIO CONECTADO	F	81.938.249		2.810.067	84.748.316
151220385	GESTAO ADMINISTRATIVA - MUDANCAS CLIMATICAS E RESILIENCIA	F	62.487.277	381.647	51.543.328	114.412.252
15126	TECNOLOGIA DA INFORMACAO	F	7.165.027		3.577.814	10.742.841
151260147	INFORMACOES ESTATISTICAS, CARTOGRAFICAS E DADOS GERAIS SOBRE A CIDADE	F	2.369.450			2.369.450
151260380	GESTAO ADMINISTRATIVA - LONGEVIDADE, BEM-ESTAR E TERRITORIO CONECTADO	F	2.306.808		598.959	2.905.767
151260385	GESTAO ADMINISTRATIVA - MUDANCAS CLIMATICAS E RESILIENCIA	F	2.487.769		2.978.855	5.466.624
151260563	PROJETOS ESPECIAIS, PESQUISA E AVALIACAO DE POLITICAS PUBLICAS	F	1.000			1.000
15127	ORDENAMENTO TERRITORIAL	F	2.000	4.899.090		4.901.090
151270094	REGULARIZACAO, ACOMPANHAMENTO E CONTROLE DO DESENVOLVIMENTO URBANO	F	1.000	1.563.378		1.564.378
151270521	LEGISLACAO URBANA	F		1.000		1.000
151270604	AVENIDA BRASIL	F		1.111.571		1.111.571
151270637	REVIVER CENTRO	F		1.111.571		1.111.571
151270638	TERRITORIO CONECTADO E DESENVOLVIMENTO DAS ZONAS NORTE E OESTE	F	1.000	1.111.570		1.112.570
15183	INFORMACAO E INTELIGENCIA	F	1.000			1.000
151830563	PROJETOS ESPECIAIS, PESQUISA E AVALIACAO DE POLITICAS PUBLICAS	F	1.000			1.000
15392	DIFUSAO CULTURAL	F	1.000			1.000
153920154	VALORIZACAO DA REDE DE CULTURA	F	1.000			1.000
15451	INFRA-ESTRUTURA URBANA	F	210.833.344	511.740.180		722.573.524
154510094	REGULARIZACAO, ACOMPANHAMENTO E CONTROLE DO DESENVOLVIMENTO URBANO	F	1.000			1.000
154510200	RIO OBRAS VIARIAS	F	3.281.571	137.045.331		140.326.902


DEMONSTRATIVO DE FUNÇÃO, SUBFUNÇÃO E PROGRAMA CONFORME O VÍNCULO COM OS RECURSOS

R\$ 1

FUNÇÃO, SUBFUNÇÃO E PROGRAMA			RECURSOS			
CÓDIGO	TÍTULO	ESFERA	ORDINÁRIOS	VINCULADOS	OUTRAS FONTES	TOTAL
154510303	DESENVOLVIMENTO SOCIOECONOMICO	F	7.001.000			7.001.000
154510319	INTERVENCOES DE REVITALIZACAO E REESTRUTURACAO URBANA	F	200.468.773	49.446.774		249.915.547
154510380	GESTAO ADMINISTRATIVA - LONGEVIDADE, BEM-ESTAR E TERRITORIO CONECTADO	F	80.000			80.000
154510555	CONCESSOES E PPPs	F	1.000			1.000
154510604	AVENIDA BRASIL	F		218.535.364		218.535.364
154510617	PARQUES URBANOS	F		99.601.141		99.601.141
154510639	ESPACO PUBLICO	F		7.111.570		7.111.570
15452	SERVICOS URBANOS	F	1.899.477.931	422.690.879	20.249.029	2.342.417.839
154520023	PROTECAO DE ENCOSTAS E AREAS DE RISCO GEOTECNICO	F	150.199	4.358.606		4.508.805
154520071	CONSERVA RIO	F	199.924.228	268.394.172	1.975.808	470.294.208
154520073	ENERGIA	F	2.000	89.753.851		89.755.851
154520147	INFORMACOES ESTATISTICAS, CARTOGRAFICAS E DADOS GERAIS SOBRE A CIDADE	F	164.700			164.700
154520319	INTERVENCOES DE REVITALIZACAO E REESTRUTURACAO URBANA	F	2.512.204	60.184.250		62.696.454
154520380	GESTAO ADMINISTRATIVA - LONGEVIDADE, BEM-ESTAR E TERRITORIO CONECTADO	F	180.317.000		3.045	180.320.045
154520385	GESTAO ADMINISTRATIVA - MUDANCAS CLIMATICAS E RESILIENCIA	F	1.516.407.600		18.270.176	1.534.677.776
15542	CONTROLE AMBIENTAL	F	1.000			1.000
155420647	TERRITORIO LEGAL	F	1.000			1.000
15543	RECUPERACAO DE AREAS DEGRADADAS	F	1.000	105.657.867		105.658.867
155430023	PROTECAO DE ENCOSTAS E AREAS DE RISCO GEOTECNICO	F		105.657.867		105.657.867
155430643	RESILIENCIA E GESTAO DE RISCO	F	1.000			1.000
15572	DESENVOLVIMENTO TECNOLÓGICO E ENGENHARIA	F		5.444.681		5.444.681
155720604	AVENIDA BRASIL	F		5.444.681		5.444.681
15691	PROMOCAO COMERCIAL	F	1.219.000			1.219.000
156910381	GESTAO ADMINISTRATIVA - IGUALDADE E EQUIDADE	F	1.219.000			1.219.000


DEMONSTRATIVO DE FUNÇÃO, SUBFUNÇÃO E PROGRAMA CONFORME O VÍNCULO COM OS RECURSOS

R\$ 1

FUNÇÃO, SUBFUNÇÃO E PROGRAMA			RECURSOS			
CÓDIGO	TÍTULO	ESFERA	ORDINÁRIOS	VINCULADOS	OUTRAS FONTES	TOTAL
15841	REFINANCIAMENTO DA DIVIDA INTERNA	F	4.205.835			4.205.835
158419000	GESTAO DAS OPERACOES ESPECIAIS	F	4.205.835			4.205.835
15846	OUTROS ENCARGOS ESPECIAIS	F	46.108.719		17.208.680	63.317.399
158469000	GESTAO DAS OPERACOES ESPECIAIS	F	46.108.719		17.208.680	63.317.399
16	HABITACAO	F	43.620	90.000.000		90.043.620
		S	57.144.667	98.313.520		155.458.187
16122	ADMINISTRACAO GERAL	S	9.785.401			9.785.401
161220380	GESTAO ADMINISTRATIVA - LONGEVIDADE, BEM-ESTAR E TERRITORIO CONECTADO	S	9.785.401			9.785.401
16126	TECNOLOGIA DA INFORMACAO	S	860.825			860.825
161260380	GESTAO ADMINISTRATIVA - LONGEVIDADE, BEM-ESTAR E TERRITORIO CONECTADO	S	860.825			860.825
16128	FORMACAO DE RECURSOS HUMANOS	F	43.620			43.620
161280311	GESTAO DE PESSOAS	F	43.620			43.620
16451	INFRA-ESTRUTURA URBANA	S	20.294.000	74.160.730		94.454.730
164510380	GESTAO ADMINISTRATIVA - LONGEVIDADE, BEM-ESTAR E TERRITORIO CONECTADO	S	18.094.000			18.094.000
164510605	HABITA RIO	S	2.200.000	74.160.730		76.360.730
16482	HABITACAO URBANA	F		90.000.000		90.000.000
		S	26.204.441	24.152.790		50.357.231
164820516	TERRITORIOS SOCIAIS	S	1.000			1.000
164820605	HABITA RIO	S	25.723.441	13.004.790		38.728.231
164820637	REVIVER CENTRO	S	480.000	11.148.000		11.628.000
164820657	FAVELAS E COMUNIDADES	F		90.000.000		90.000.000
17	SANEAMENTO	F	258.130.918	422.727.136	129.928.112	810.786.166
17122	ADMINISTRACAO GERAL	F	803.711		704.730	1.508.441
171220385	GESTAO ADMINISTRATIVA - MUDANCAS CLIMATICAS E RESILIENCIA	F	803.711		704.730	1.508.441


DEMONSTRATIVO DE FUNÇÃO, SUBFUNÇÃO E PROGRAMA CONFORME O VÍNCULO COM OS RECURSOS

R\$ 1

FUNÇÃO, SUBFUNÇÃO E PROGRAMA			RECURSOS			
CÓDIGO	TÍTULO	ESFERA	ORDINÁRIOS	VINCULADOS	OUTRAS FONTES	TOTAL
17126	TECNOLOGIA DA INFORMACAO	F	167.702		72.442	240.144
171260385	GESTAO ADMINISTRATIVA - MUDANCAS CLIMATICAS E RESILIENCIA	F	167.702		72.442	240.144
17452	SERVICOS URBANOS	F	103.197.504	187.973.517	51.766.484	342.937.505
174520385	GESTAO ADMINISTRATIVA - MUDANCAS CLIMATICAS E RESILIENCIA	F	1.799.000			1.799.000
174520616	SANEAMENTO BASICO E GESTAO DE RESIDUOS SOLIDOS	F	101.398.504	187.973.517	51.766.484	341.138.505
17512	SANEAMENTO BASICO URBANO	F	153.916.876	234.753.619	77.371.643	466.042.138
175120051	MODERNIZACAO DA INFRAESTRUTURA OPERACIONAL DA LIMPEZA URBANA E FISCALIZACAO DE LOGRADOUROS	F	1.000			1.000
175120616	SANEAMENTO BASICO E GESTAO DE RESIDUOS SOLIDOS	F	153.915.876	234.753.619	77.371.643	466.041.138
17846	OUTROS ENCARGOS ESPECIAIS	F	45.125		12.813	57.938
178469000	GESTAO DAS OPERACOES ESPECIAIS	F	45.125		12.813	57.938
18	GESTAO AMBIENTAL	F	94.044.832	124.908.236	8.206.067	227.159.135
18122	ADMINISTRACAO GERAL	F	4.310.915		651.868	4.962.783
181220385	GESTAO ADMINISTRATIVA - MUDANCAS CLIMATICAS E RESILIENCIA	F	4.310.915		651.868	4.962.783
18126	TECNOLOGIA DA INFORMACAO	F	543.246	85.573		628.819
181260385	GESTAO ADMINISTRATIVA - MUDANCAS CLIMATICAS E RESILIENCIA	F	543.246	85.573		628.819
18451	INFRA-ESTRUTURA URBANA	F	1.000	2.211.068		2.212.068
184510639	ESPACO PUBLICO	F	1.000	2.211.068		2.212.068
18452	SERVICOS URBANOS	F	3.594.674	16.912.604	208.862	20.716.140
184520051	MODERNIZACAO DA INFRAESTRUTURA OPERACIONAL DA LIMPEZA URBANA E FISCALIZACAO DE LOGRADOUROS	F	1.655.536	16.912.604	120.000	18.688.140
184520385	GESTAO ADMINISTRATIVA - MUDANCAS CLIMATICAS E RESILIENCIA	F	1.939.138		88.862	2.028.000
18541	PRESERVACAO E CONSERVACAO AMBIENTAL	F	32.761.128	21.431.095	6.607.532	60.799.755
185410202	DEFESA DO MEIO AMBIENTE	F	26.685			26.685
185410385	GESTAO ADMINISTRATIVA - MUDANCAS CLIMATICAS E RESILIENCIA	F	13.159.000			13.159.000
185410615	AREAS VERDES	F	19.574.443	17.830.884	6.487.413	43.892.740
185410616	SANEAMENTO BASICO E GESTAO DE RESIDUOS SOLIDOS	F		3.600.211	120.119	3.720.330


DEMONSTRATIVO DE FUNÇÃO, SUBFUNÇÃO E PROGRAMA CONFORME O VÍNCULO COM OS RECURSOS

R\$ 1

FUNÇÃO, SUBFUNÇÃO E PROGRAMA				RECURSOS		
CÓDIGO	TÍTULO	ESFERA	ORDINÁRIOS	VINCULADOS	OUTRAS FONTES	TOTAL
185410617	PARQUES URBANOS	F	1.000			1.000
18542	CONTROLE AMBIENTAL	F	1.000	19.661.607		19.662.607
185420202	DEFESA DO MEIO AMBIENTE	F		19.286.847		19.286.847
185420643	RESILIENCIA E GESTAO DE RISCO	F	1.000			1.000
185420652	DISTRITO DE BAIXA EMISSAO E GESTAO PARA O CLIMA	F		374.760		374.760
18543	RECUPERACAO DE AREAS DEGRADADAS	F	52.535.089	61.800.466	737.805	115.073.360
185430051	MODERNIZACAO DA INFRAESTRUTURA OPERACIONAL DA LIMPEZA URBANA E FISCALIZACAO DE LOGRADOUROS	F	9.981.277		737.805	10.719.082
185430615	AREAS VERDES	F	42.552.812	51.823.423		94.376.235
185430616	SANEAMENTO BASICO E GESTAO DE RESIDUOS SOLIDOS	F		9.977.043		9.977.043
185430657	FAVELAS E COMUNIDADES	F	1.000			1.000
18573	DIFUSAO DO CONHECIMENTO CIENTIFICO E TECNOLOGICO	F	1.000	207.316		208.316
185730652	DISTRITO DE BAIXA EMISSAO E GESTAO PARA O CLIMA	F	1.000	207.316		208.316
18608	PROMOCAO DA PRODUCAO AGROPECUARIA	F	3.000	2.598.507		2.601.507
186080614	AGRICULTURA URBANA	F	3.000	2.598.507		2.601.507
18846	OUTROS ENCARGOS ESPECIAIS	F	293.780			293.780
188469000	GESTAO DAS OPERACOES ESPECIAIS	F	293.780			293.780
19	CIENCIA E TECNOLOGIA	F	45.944.466	1.000		45.945.466
19122	ADMINISTRACAO GERAL	F	693.305			693.305
191220383	GESTAO ADMINISTRATIVA - DESENVOLVIMENTO ECONOMICO, COMPETITIVIDADE E INOVACAO	F	693.305			693.305
19126	TECNOLOGIA DA INFORMACAO	F	420.940			420.940
191260383	GESTAO ADMINISTRATIVA - DESENVOLVIMENTO ECONOMICO, COMPETITIVIDADE E INOVACAO	F	420.940			420.940
19363	ENSINO PROFISSIONAL	F	3.913.000			3.913.000
193630383	GESTAO ADMINISTRATIVA - DESENVOLVIMENTO ECONOMICO, COMPETITIVIDADE E INOVACAO	F	3.913.000			3.913.000
19572	DESENVOLVIMENTO TECNOLOGICO E ENGENHARIA	F		1.000		1.000


DEMONSTRATIVO DE FUNÇÃO, SUBFUNÇÃO E PROGRAMA CONFORME O VÍNCULO COM OS RECURSOS

R\$ 1

FUNÇÃO, SUBFUNÇÃO E PROGRAMA			RECURSOS			
CÓDIGO	TÍTULO	ESFERA	ORDINÁRIOS	VINCULADOS	OUTRAS FONTES	TOTAL
195720650	RIO MARAVALLEY	F		1.000		1.000
19573	DIFUSAO DO CONHECIMENTO CIENTIFICO E TECNOLOGICO	F	40.917.221			40.917.221
195730609	CAPITAL HUMANO	F	12.412.306			12.412.306
195730646	MODERNIZACAO DA REDE DE INOVACAO	F	28.504.915			28.504.915
22	INDUSTRIA	F	1.000		8.934.471	8.935.471
22122	ADMINISTRACAO GERAL	F			2.959.050	2.959.050
221220389	GESTAO ADMINISTRATIVA - GOVERNANCA	F			2.959.050	2.959.050
22126	TECNOLOGIA DA INFORMACAO	F			1.428.504	1.428.504
221260389	GESTAO ADMINISTRATIVA - GOVERNANCA	F			1.428.504	1.428.504
22662	PRODUCAO INDUSTRIAL	F	1.000		4.471.756	4.472.756
226620322	SERVICOS DE UTILIDADE PUBLICA A POPULACAO, PROTECAO E DEFESA DO CONSUMIDOR	F	1.000		1.712.056	1.713.056
226620389	GESTAO ADMINISTRATIVA - GOVERNANCA	F			2.759.700	2.759.700
22846	OUTROS ENCARGOS ESPECIAIS	F			75.161	75.161
228469000	GESTAO DAS OPERACOES ESPECIAIS	F			75.161	75.161
23	COMERCIO E SERVICOS	F	132.807.710	2.000	3.728.404	136.538.114
23122	ADMINISTRACAO GERAL	F	17.981.843		3.677.169	21.659.012
231220322	SERVICOS DE UTILIDADE PUBLICA A POPULACAO, PROTECAO E DEFESA DO CONSUMIDOR	F	52.000			52.000
231220381	GESTAO ADMINISTRATIVA - IGUALDADE E EQUIDADE	F	1.944.239		72.103	2.016.342
231220383	GESTAO ADMINISTRATIVA - DESENVOLVIMENTO ECONOMICO, COMPETITIVIDADE E INOVACAO	F	11.485.165		3.482.951	14.968.116
231220389	GESTAO ADMINISTRATIVA - GOVERNANCA	F	4.500.439		122.115	4.622.554
23123	ADMINISTRACAO FINANCEIRA	F	1.000.000			1.000.000
231230303	DESENVOLVIMENTO SOCIOECONOMICO	F	1.000.000			1.000.000
23126	TECNOLOGIA DA INFORMACAO	F	386.501		11.000	397.501
231260381	GESTAO ADMINISTRATIVA - IGUALDADE E EQUIDADE	F	271.001			271.001


DEMONSTRATIVO DE FUNÇÃO, SUBFUNÇÃO E PROGRAMA CONFORME O VÍNCULO COM OS RECURSOS

R\$ 1

FUNÇÃO, SUBFUNÇÃO E PROGRAMA				RECURSOS		
CÓDIGO	TÍTULO	ESFERA	ORDINÁRIOS	VINCULADOS	OUTRAS FONTES	TOTAL
231260383	GESTAO ADMINISTRATIVA - DESENVOLVIMENTO ECONOMICO, COMPETITIVIDADE E INOVACAO	F	75.000		11.000	86.000
231260389	GESTAO ADMINISTRATIVA - GOVERNANCA	F	40.500			40.500
23334	FOMENTO AO TRABALHO	F	2.000	2.000		4.000
233340638	TERRITORIO CONECTADO E DESENVOLVIMENTO DAS ZONAS NORTE E OESTE	F	1.000			1.000
233340648	DESBUROCRATIZACAO + MELHORIA DE AMBIENTE DE NEGOCIOS	F		1.000		1.000
233340649	DESENVOLVIMENTO ECONOMICO POS-COVID-19	F	1.000	1.000		2.000
23695	TURISMO	F	110.086.366		36.025	110.122.391
236950383	GESTAO ADMINISTRATIVA - DESENVOLVIMENTO ECONOMICO, COMPETITIVIDADE E INOVACAO	F	25.679.853			25.679.853
236950641	TURISMO E ECONOMIA CRIATIVA	F	84.406.513		36.025	84.442.538
23846	OUTROS ENCARGOS ESPECIAIS	F	3.351.000		4.210	3.355.210
238469000	GESTAO DAS OPERACOES ESPECIAIS	F	3.351.000		4.210	3.355.210
26	TRANSPORTE	F	473.406.680	129.290.940	1.613.736	604.311.356
26122	ADMINISTRACAO GERAL	F	11.061.302		87.312	11.148.614
261220380	GESTAO ADMINISTRATIVA - LONGEVIDADE, BEM-ESTAR E TERRITORIO CONECTADO	F	5.795.359			5.795.359
261220382	GESTAO ADMINISTRATIVA - COOPERACAO E PAZ	F	5.265.943		87.312	5.353.255
26126	TECNOLOGIA DA INFORMACAO	F	1.830.349			1.830.349
261260380	GESTAO ADMINISTRATIVA - LONGEVIDADE, BEM-ESTAR E TERRITORIO CONECTADO	F	1.791.400			1.791.400
261260382	GESTAO ADMINISTRATIVA - COOPERACAO E PAZ	F	38.949			38.949
26128	FORMACAO DE RECURSOS HUMANOS	F	14.000			14.000
261280311	GESTAO DE PESSOAS	F	14.000			14.000
26451	INFRA-ESTRUTURA URBANA	F	4.265.870			4.265.870
264510603	QUALIDADE DO SISTEMA DE TRANSPORTES	F	524.988			524.988
264510604	AVENIDA BRASIL	F	1.459.880			1.459.880
264510606	TRANSITO E TRANSPORTE SEGUROS	F	184.608			184.608


DEMONSTRATIVO DE FUNÇÃO, SUBFUNÇÃO E PROGRAMA CONFORME O VÍNCULO COM OS RECURSOS

R\$ 1

FUNÇÃO, SUBFUNÇÃO E PROGRAMA			RECURSOS			
CÓDIGO	TÍTULO	ESFERA	ORDINÁRIOS	VINCULADOS	OUTRAS FONTES	TOTAL
264510639	ESPACO PUBLICO	F	2.096.394			2.096.394
26452	SERVICOS URBANOS	F	162.448.798	129.290.940	1.526.424	293.266.162
264520380	GESTAO ADMINISTRATIVA - LONGEVIDADE, BEM-ESTAR E TERRITORIO CONECTADO	F	44.258.000			44.258.000
264520382	GESTAO ADMINISTRATIVA - COOPERACAO E PAZ	F	52.791.000			52.791.000
264520603	QUALIDADE DO SISTEMA DE TRANSPORTES	F	11.925.576		1.526.424	13.452.000
264520604	AVENIDA BRASIL	F	1.000			1.000
264520606	TRANSITO E TRANSPORTE SEGUROS	F	1.520.774	9.331.226		10.852.000
264520607	SEGURANCA VIARIA	F	51.952.448	119.959.714		171.912.162
26453	TRANSPORTES COLETIVOS URBANOS	F	109.977.740			109.977.740
264530603	QUALIDADE DO SISTEMA DE TRANSPORTES	F	109.976.740			109.976.740
264530604	AVENIDA BRASIL	F	1.000			1.000
26572	DESENVOLVIMENTO TECNOLOGICO E ENGENHARIA	F	178.482.692			178.482.692
265720555	CONCESSOES E PPPs	F	178.482.692			178.482.692
26846	OUTROS ENCARGOS ESPECIAIS	F	5.325.929			5.325.929
268469000	GESTAO DAS OPERACOES ESPECIAIS	F	5.325.929			5.325.929
27	DESPORTO E LAZER	F	109.373.984			109.373.984
27122	ADMINISTRACAO GERAL	F	26.445.193			26.445.193
271220381	GESTAO ADMINISTRATIVA - IGUALDADE E EQUIDADE	F	26.445.193			26.445.193
27126	TECNOLOGIA DA INFORMACAO	F	67.791			67.791
271260381	GESTAO ADMINISTRATIVA - IGUALDADE E EQUIDADE	F	67.791			67.791
27811	DESPORTO DE RENDIMENTO	F	1.550.000			1.550.000
278110642	RIO, ESPORTE E MOVIMENTO	F	1.550.000			1.550.000
27812	DESPORTO COMUNITARIO	F	81.311.000			81.311.000
278120381	GESTAO ADMINISTRATIVA - IGUALDADE E EQUIDADE	F	8.574.000			8.574.000
278120642	RIO, ESPORTE E MOVIMENTO	F	72.737.000			72.737.000


DEMONSTRATIVO DE FUNÇÃO, SUBFUNÇÃO E PROGRAMA CONFORME O VÍNCULO COM OS RECURSOS

R\$ 1

FUNÇÃO, SUBFUNÇÃO E PROGRAMA			RECURSOS			
CÓDIGO	TÍTULO	ESFERA	ORDINÁRIOS	VINCULADOS	OUTRAS FONTES	TOTAL
28	ENCARGOS ESPECIAIS	F	3.613.579.018	1.000		3.613.580.018
28122	ADMINISTRACAO GERAL	F	6.373			6.373
281220389	GESTAO ADMINISTRATIVA - GOVERNANCA	F	6.373			6.373
28841	REFINANCIAMENTO DA DIVIDA INTERNA	F	493.987.052			493.987.052
288419000	GESTAO DAS OPERACOES ESPECIAIS	F	493.987.052			493.987.052
28843	SERVICO DA DIVIDA INTERNA	F	1.396.514.900			1.396.514.900
288439000	GESTAO DAS OPERACOES ESPECIAIS	F	1.396.514.900			1.396.514.900
28844	SERVICO DA DIVIDA EXTERNA	F	115.358.979			115.358.979
288449000	GESTAO DAS OPERACOES ESPECIAIS	F	115.358.979			115.358.979
28845	OUTRAS TRANSFERENCIAS	F		1.000		1.000
288450380	GESTAO ADMINISTRATIVA - LONGEVIDADE, BEM-ESTAR E TERRITORIO CONECTADO	F		1.000		1.000
28846	OUTROS ENCARGOS ESPECIAIS	F	1.607.711.714			1.607.711.714
288460389	GESTAO ADMINISTRATIVA - GOVERNANCA	F	296.259.766			296.259.766
288469000	GESTAO DAS OPERACOES ESPECIAIS	F	1.311.451.948			1.311.451.948
99	RESERVA DE CONTIGENCIA	F	62.618.000			62.618.000
99999	RESERVA DE CONTINGENCIA	F	62.618.000			62.618.000
999999999		F	62.618.000			62.618.000
TOTAL GERAL			21.691.496.516	10.193.763.052	7.968.429.986	39.853.689.554
TOTAL FISCAL			16.494.363.982	6.715.111.465	304.656.539	23.514.131.986
TOTAL SEGURIDADE SOCIAL			5.197.132.534	3.478.651.587	7.663.773.447	16.339.557.568

**DEMONSTRATIVO DA DESPESA DE
PESSOAL E ENCARGOS SOCIAIS / RECEITA CORRENTE LÍQUIDA**


DEMONSTRATIVO DA DESPESA DE PESSOAL E ENCARGOS SOCIAIS / RECEITA CORRENTE LÍQUIDA

R\$ 1

DISCRIMINAÇÃO	VALOR	%
1 - Total da Despesa Líquida com Pessoal	15.198.089.097	
Poder Legislativo	723.279.519	2,31
Poder Executivo	14.474.809.578	46,25
2 - Receita Corrente Liquida - RCL	31.297.590.031	
% do Total da Despesa Líquida com Pessoal sobre a RCL		48,56

**DEMONSTRATIVO DA MEMÓRIA DE CÁLCULO DA DESPESA DE
PESSOAL E ENCARGOS SOCIAIS POR PODER E ÓRGÃO**



**DEMONSTRATIVO DA MEMÓRIA DE CÁLCULO DA DESPESA DE PESSOAL E ENCARGOS SOCIAIS POR PODER E ÓRGÃO
RECURSOS DO TESOUREO E DIRETAMENTE ARRECADADOS POR AUTARQUIAS, FUNDAÇÕES, EMPRESAS E SOCIEDADES DE ECONOMIA MISTA**

R\$ 1

ÓRGÃO	VENCIMENTOS E VANTAGENS FIXAS	INATIVO E PENSIONISTA	CONTRATAÇÃO POR TEMPO DETERMINADO	ENCARGOS SOCIAIS	OUTRAS VANTAGENS VARIÁVEIS	RESSARCIMENTO	OUTRAS DESPESAS DE PESSOAL	TOTAL
ADMINISTRAÇÃO DIRETA	6.548.442.692		71.084.000	4.090.266.000	438.607.066	9.618.083	27.058.000	11.185.075.841
SECRETARIA MUNICIPAL DE GOVERNO E INTEGRIDADE PUBLICA	29.203.000				11.849.000	6.706.129		47.758.129
CONTROLADORIA GERAL DO MUNICIPIO	72.610.000				386.000			72.996.000
SECRETARIA MUNICIPAL DE FAZENDA E PLANEJAMENTO	359.148.000				8.246.000	98.208		367.492.208
SECRETARIA MUNICIPAL DE INFRAESTRUTURA	43.149.000				2.069.000			45.218.000
SECRETARIA MUNICIPAL DE EDUCACAO	3.765.127.000		19.000	2.439.453.000	203.016.000	1.756.226		6.409.371.226
SECRETARIA MUNICIPAL DE ASSISTENCIA SOCIAL	141.533.000				5.789.000			147.322.000
SECRETARIA MUNICIPAL DE SAUDE	1.077.098.000		71.065.000	393.463.000	82.715.000	784.000		1.625.125.000
PROCURADORIA GERAL DO MUNICIPIO DO RIO DE JANEIRO	93.464.000				707.000			94.171.000
SECRETARIA MUNICIPAL DE PLANEJAMENTO URBANO	21.722.000				910.000	44.300		22.676.300
SECRETARIA MUNICIPAL DE MEIO AMBIENTE DA CIDADE	5.641.000				272.000			5.913.000
SECRETARIA MUNICIPAL DE ESPORTES	7.060.000				1.312.000			8.372.000
SECRETARIA MUNICIPAL DE TRABALHO E RENDA	8.667.000				1.842.000	228.220		10.737.220
SECRETARIA MUNICIPAL DO ENVELHECIMENTO SAUDAVEL E QUALIDADE DE VIDA	6.107.000				771.000			6.878.000
SECRETARIA MUNICIPAL DE TRANSPORTES	41.592.000				1.704.000			43.296.000
SECRETARIA MUNICIPAL DE CULTURA	14.850.000				826.000			15.676.000
ENCARGOS GERAIS DO MUNICIPIO	574.557.692			1.257.350.000	66.985.066		27.058.000	1.925.950.758
SECRETARIA MUNICIPAL DE HABITACAO	16.769.000				1.223.000			17.992.000
SECRETARIA MUNICIPAL DE TURISMO	614.000				227.000			841.000
SECRETARIA MUNICIPAL DE CIENCIA E TECNOLOGIA	2.932.000				833.000	1.000		3.766.000
SECRETARIA MUNICIPAL DE PROTECAO E DEFESA DOS ANIMAIS	2.729.000				597.000			3.326.000
SECRETARIA MUNICIPAL DE ORDEM PUBLICA	9.397.000				4.450.000			13.847.000
SECRETARIA MUNICIPAL DA PESSOA COM DEFICIENCIA	17.806.000				433.000			18.239.000
GABINETE DO PREFEITO	73.923.000				24.828.000			98.751.000
SECRETARIA MUNICIPAL DE CONSERVACAO	105.652.000				13.384.000			119.036.000
SECRETARIA ESPECIAL DE INTEGRACAO METROPOLITANA	100.000				50.000			150.000
SECRETARIA MUNICIPAL DE DESENVOLVIMENTO ECONOMICO, INOVACAO E SIMPLIFICACAO	50.246.000				2.733.000			52.979.000
SECRETARIA ESPECIAL DA JUVENTUDE	2.132.000				233.000			2.365.000
SECRETARIA ESPECIAL DE Acao COMUNITARIA	2.993.000				216.000			3.209.000
SECRETARIA ESPECIAL DE CIDADANIA	1.621.000				1.000			1.622.000
SUBTOTAL(1)	6.548.442.692		71.084.000	4.090.266.000	438.607.066	9.618.083	27.058.000	11.185.075.841



**DEMONSTRATIVO DA MEMÓRIA DE CÁLCULO DA DESPESA DE PESSOAL E ENCARGOS SOCIAIS POR PODER E ÓRGÃO
RECURSOS DO TESOUREIRO E DIRETAMENTE ARRECADADOS POR AUTARQUIAS, FUNDAÇÕES, EMPRESAS E SOCIEDADES DE ECONOMIA MISTA**

R\$ 1

ÓRGÃO	VENCIMENTOS E VANTAGENS FIXAS	INATIVO E PENSIONISTA	CONTRATAÇÃO POR TEMPO DETERMINADO	ENCARGOS SOCIAIS	OUTRAS VANTAGENS VARIÁVEIS	RESSARCIMENTO	OUTRAS DESPESAS DE PESSOAL	TOTAL
OUTROS PODERES	592.665.786	740.000		50.568.997	72.849.424	6.455.312		723.279.519
CAMARA MUNICIPAL DO RIO DE JANEIRO	373.665.786			44.768.997	68.849.424	4.455.312		491.739.519
TRIBUNAL DE CONTAS DO MUNICIPIO DO RIO DE JANEIRO	219.000.000	740.000		5.800.000	4.000.000	2.000.000		231.540.000
SUBTOTAL(2)	592.665.786	740.000		50.568.997	72.849.424	6.455.312		723.279.519
TOTAL (1 + 2)	7.141.108.478	740.000	71.084.000	4.140.834.997	511.456.490	16.073.395	27.058.000	11.908.355.360
AUTARQUIAS E FUNDAÇÕES	559.124.614	306.992.082		2.236.235	18.296.170	10.682	44.752	886.704.535
FUNDAÇÃO JARDIM ZOOLOGICO DA CIDADE DO RIO DE JANEIRO - RIOZOO	1.858.000			35.000	78.000		1.000	1.972.000
FUNDAÇÃO PLANETARIO DA CIDADE DO RIO DE JANEIRO - PLANETARIO	3.001.000			196.000	65.000			3.262.000
INSTITUTO DE PREVIDENCIA E ASSISTENCIA DO MUNICIPIO DO RIO DE JANEIRO - PREVI-RIO	43.054.614			78.235	851.170	10.682		43.994.701
FUNDO ESPECIAL DE PREVIDENCIA DO MUNICIPIO DO RIO DE JANEIRO		306.992.082						306.992.082
FUNDAÇÃO INSTITUTO DE GEOTECNICA DO MUNICIPIO DO RIO DE JANEIRO - GEO-RIO	825.000			388.000	980.000			2.193.000
INSTITUTO MUNICIPAL PEREIRA PASSOS - IPP	574.000			177.000	341.000		43.752	1.135.752
FUNDAÇÃO PARQUES E JARDINS - FPJ	5.455.000			323.000	606.000			6.384.000
FUNDAÇÃO INSTITUTO DAS AGUAS DO MUNICIPIO DO RIO DE JANEIRO - RIO-AGUAS	1.077.000			293.000	288.000			1.658.000
FUNDAÇÃO CIDADE DAS ARTES	1.149.000			395.000	314.000			1.858.000
GUARDA MUNICIPAL DO RIO DE JANEIRO - GM-RIO	502.131.000			351.000	14.773.000			517.255.000
SUBTOTAL(3)	559.124.614	306.992.082		2.236.235	18.296.170	10.682	44.752	886.704.535
EMPRESAS	1.200.997.000		727.185.490	432.929.176	18.171.000	175.237	23.571.299	2.403.029.202
EMPRESA MUNICIPAL DE ARTES GRAFICAS - IMPRENSA DA CIDADE	1.677.000			395.000	210.000			2.282.000
RIOCENTRO S/A - CENTRO DE FEIRAS, EXPOSIÇÕES E CONGRESSOS DO RIO DE JANEIRO	2.422.000			888.000	297.000			3.607.000
EMPRESA DISTRIBUIDORA DE FILMES S/A - RIOFILME	1.920.000			518.000	104.000			2.542.000
EMPRESA MUNICIPAL DE INFORMATICA - IPLANRIO	59.942.000			10.103.000	2.390.000	175.237		72.610.237
EMPRESA MUNICIPAL DE URBANIZAÇÃO - RIO-URBE	6.815.000			2.288.000	761.000			9.864.000
COMPANHIA MUNICIPAL DE ENERGIA E ILUMINAÇÃO - RIOLUZ	22.736.000			8.215.000	882.000		180.000	32.013.000
EMPRESA MUNICIPAL DE MULTIMEIOS DO RIO DE JANEIRO - MULTIRIO	8.775.000			2.966.000	229.000			11.970.000
RIOSAUDE - EMPRESA PUBLICA DE SAUDE DO RIO DE JANEIRO	214.106.000		727.185.490	63.053.000	4.456.000		600.000	1.009.400.490
COMPANHIA DE ENGENHARIA DE TRAFEGO DO RIO DE JANEIRO - CET-RIO	31.189.000			11.810.000	3.044.000			46.043.000
EMPRESA DE TURISMO DO MUNICIPIO DO RIO DE JANEIRO - RIOTUR	16.011.000			6.044.000	1.406.000			23.461.000



**DEMONSTRATIVO DA MEMÓRIA DE CÁLCULO DA DESPESA DE PESSOAL E ENCARGOS SOCIAIS POR PODER E ÓRGÃO
RECURSOS DO TESOIRO E DIRETAMENTE ARRECADADOS POR AUTARQUIAS, FUNDAÇÕES, EMPRESAS E SOCIEDADES DE ECONOMIA MISTA**

R\$ 1

ÓRGÃO	VENCIMENTOS E VANTAGENS FIXAS	INATIVO E PENSIONISTA	CONTRATAÇÃO POR TEMPO DETERMINADO	ENCARGOS SOCIAIS	OUTRAS VANTAGENS VARIÁVEIS	RESSARCIMENTO	OUTRAS DESPESAS DE PESSOAL	TOTAL
COMPANHIA MUNICIPAL DE LIMPEZA URBANA - COMLURB	835.404.000			326.649.176	4.392.000		22.791.299	1.189.236.475
SUBTOTAL(4)	1.200.997.000		727.185.490	432.929.176	18.171.000	175.237	23.571.299	2.403.029.202
TOTAL (3 + 4)	1.760.121.614	306.992.082	727.185.490	435.165.411	36.467.170	185.919	23.616.051	3.289.733.737
TOTAL GERAL (1+ 2 + 3 + 4)	8.901.230.092	307.732.082	798.269.490	4.576.000.408	547.923.660	16.259.314	50.674.051	15.198.089.097

**DEMONSTRATIVO DA APLICAÇÃO DOS RECURSOS NA
MANUTENÇÃO E DESENVOLVIMENTO DO ENSINO**

DEMONSTRATIVO DA APLICAÇÃO DOS RECURSOS NA MANUTENÇÃO E DESENVOLVIMENTO DO ENSINO

Constituição Federal - Artigo 212

Emenda Constitucional nº 14 de 12/09/96

Lei Federal nº 9.394, de 20/12/96 - Artigos 70 e 71

R\$ 1

RECEITA		DESPESA	
DISCRIMINAÇÃO	VALOR	DISCRIMINAÇÃO	VALOR
1. IMPOSTOS PRÓPRIOS	14.500.063.374	1. SME / MULTIRIO	7.697.160.280
. Imposto sobre a Propriedade Predial e Territorial Urbana	3.860.454.579	. Pessoal e Encargos Sociais	6.361.905.038
. Cota-Parte do Imposto de Renda Retido na Fonte	1.692.566.540	. Outras Despesas Correntes	1.329.949.703
. Imposto sobre Transmissão 'Inter-Vivos' de Bens Imóveis e de Direitos reais sobre Imóveis	1.204.660.910	. Investimentos / Inversões Financeiras	5.305.539
. Imposto sobre Serviços de Qualquer Natureza	7.042.028.422		
. Multas e Juros de Mora de Impostos	120.779.073		
. Multas e Juros de Mora da Dívida Ativa de Impostos e Dívida Ativa de Impostos	579.573.850		
2. TRANSFERÊNCIA DO ESTADO	3.704.681.190	2. DEDUÇÕES	(2.786.099.496)
. Cota-Parte do ICMS	3.702.401.627	. Valor Adicional Recebido pelo Município - FUNDEB	(2.770.443.978)
. Dedução da Receita para Formação do FUNDEB (ICMS)	(740.480.324)	. Rendimentos de Valores Mobiliários e Outras Receitas Correntes - FUNDEB	(15.655.518)
. Cota-Parte do IPVA	843.360.276		
. Dedução da Receita para Formação do FUNDEB (IPVA)	(168.672.055)		
. Cota-Parte do IPI-EXP	85.089.582		
. Dedução da Receita para Formação do FUNDEB (IPI-EXP)	(17.017.916)		
3. TRANSFERÊNCIA DA UNIÃO	414.341.527		
. Cota-Parte do FPM	451.099.944		
. Dedução da Receita para Formação do FUNDEB (FPM)	(90.219.988)		
. Cota-Parte do FPM (CF-Art 159 Alínea 'D' e 'E')	34.409.908		
. Cota-Parte do Imposto sobre a Propriedade Territorial Rural	4.619.089		
. Dedução da Receita para Formação do FUNDEB (ITR)	(923.817)		
. Desoneração do ICMS na Exportação - LC Nº 87/96	15.356.391		
4. FUNDEB	1.017.314.100		
. Parcela do Município na Constituição do FUNDEB	1.017.314.100		
TOTAL DA RECEITA (A)	19.636.400.191	TOTAL DAS APLICAÇÕES (B)	4.911.060.784
		Percentual da Aplicação = B / A	25,01%


DEMONSTRATIVO DA APLICAÇÃO DOS RECURSOS NA MANUTENÇÃO E DESENVOLVIMENTO DO ENSINO POR ÓRGÃO/UNIDADE ORÇAMENTÁRIA E CATEGORIA DE PROGRAMAÇÃO

R\$ 1

	ESPECIFICAÇÃO	ESF.	FONTE	MOD. APLIC.	PESSOAL E ENC. SOCIAIS	JUROS E ENC. DA DÍVIDA	OUTRAS DESP. CORRENTES	INVESTIMENTOS	INVERSÕES FINANCEIRAS	AMORTIZAÇÃO DA DÍVIDA	TOTAL	RECURSOS DO TESOUREIRO	RECURSOS DE OUTRAS FONTES
16	SECRETARIA MUNICIPAL DE EDUCACAO				6.361.905.038		1.329.949.703	5.305.539			7.697.160.280	7.697.160.280	
16011236103152.081	MANUTENCAO E REVITALIZACAO DAS UNIDADES ESCOLARES DA REDE DE ENSINO	F	117	90			3.798.920				3.798.920	3.798.920	
16011236103152.081	MANUTENCAO E REVITALIZACAO DAS UNIDADES ESCOLARES DA REDE DE ENSINO	F	117	91			3.088.658				3.088.658	3.088.658	
16011236103152.081	MANUTENCAO E REVITALIZACAO DAS UNIDADES ESCOLARES DA REDE DE ENSINO	F	142	90			12.205.308				12.205.308	12.205.308	
16011236103152.081	MANUTENCAO E REVITALIZACAO DAS UNIDADES ESCOLARES DA REDE DE ENSINO	F	142	91			47.237.608				47.237.608	47.237.608	
16011236103162.222	PROGRAMA DE ESTAGIO DA SECRETARIA MUNICIPAL DE EDUCACAO - SME	F	117	90			15.000.000				15.000.000	15.000.000	
16011236103162.222	PROGRAMA DE ESTAGIO DA SECRETARIA MUNICIPAL DE EDUCACAO - SME	F	142	90			1.000				1.000	1.000	
16011236103162.511	ACAO PREVENTIVA ORIENTADA PARA SEGURANCA	F	117	90			1.000				1.000	1.000	
16011236103162.511	ACAO PREVENTIVA ORIENTADA PARA SEGURANCA	F	117	91			5.000.000				5.000.000	5.000.000	
16011236103812.161	APOIO ADMINISTRATIVO - IGUALDADE E EQUIDADE	F	117	90			2.260.131				2.260.131	2.260.131	
16011236103812.161	APOIO ADMINISTRATIVO - IGUALDADE E EQUIDADE	F	117	91			79.820				79.820	79.820	
16011236103812.161	APOIO ADMINISTRATIVO - IGUALDADE E EQUIDADE	F	142	90			29.119.698				29.119.698	29.119.698	
16011236103812.381	GASTOS COM PESSOAL - OBRIGACOES PATRONAIS E OUTROS BENEFICIOS - IGUALDADE E EQUIDADE	F	117	90	11.009.000		29.000				11.038.000	11.038.000	
16011236103812.381	GASTOS COM PESSOAL - OBRIGACOES PATRONAIS E OUTROS BENEFICIOS - IGUALDADE E EQUIDADE	F	142	90	113.360.882						113.360.882	113.360.882	
16011236103812.381	GASTOS COM PESSOAL - OBRIGACOES PATRONAIS E OUTROS BENEFICIOS - IGUALDADE E EQUIDADE	F	163	91	1.401.863.000						1.401.863.000	1.401.863.000	
16011236103812.381	GASTOS COM PESSOAL - OBRIGACOES PATRONAIS E OUTROS BENEFICIOS - IGUALDADE E EQUIDADE	F	172	91	966.506.000						966.506.000	966.506.000	
16011236103812.411	CONCESSIONARIAS DE SERVICOS PUBLICOS - ADM. DIRETA - IGUALDADE E EQUIDADE	F	117	90			300.000				300.000	300.000	
16011236103812.421	CONCESSIONARIAS DE SERVICOS PUBLICOS DE ENERGIA ELETRICA - ADM. DIRETA - IGUALDADE E EQUIDADE	F	117	90			480.000				480.000	480.000	
16011236103812.508	PESSOAL DE APOIO DAS UNIDADES ESCOLARES	F	117	90	376.989.540						376.989.540	376.989.540	
16011236103812.508	PESSOAL DE APOIO DAS UNIDADES ESCOLARES	F	142	90	64.339.460						64.339.460	64.339.460	
16011236103812.521	PROVISAO DE GASTOS COM PESSOAL - IGUALDADE E EQUIDADE	F	117	90	591.133.344						591.133.344	591.133.344	
16011236103812.521	PROVISAO DE GASTOS COM PESSOAL - IGUALDADE E EQUIDADE	F	142	90	10.000.000						10.000.000	10.000.000	
16011236103812.562	PESSOAL DAS UNIDADES ESCOLARES - ENSINO FUNDAMENTAL	F	117	90	6.579.000						6.579.000	6.579.000	
16011236103812.562	PESSOAL DAS UNIDADES ESCOLARES - ENSINO FUNDAMENTAL	F	142	90	2.199.814.000						2.199.814.000	2.199.814.000	
16011236103812.569	PESSOAL DAS UNIDADES ESCOLARES - EDUCACAO DE JOVENS E ADULTOS NO ENSINO FUNDAMENTAL	F	117	90	1.577.000						1.577.000	1.577.000	
16011236103812.569	PESSOAL DAS UNIDADES ESCOLARES - EDUCACAO DE JOVENS E ADULTOS NO ENSINO FUNDAMENTAL	F	142	90	75.188.000						75.188.000	75.188.000	
16011236103812.570	PESSOAL DAS UNIDADES ESCOLARES - EDUCACAO ESPECIAL NA EDUCACAO BASICA	F	117	90	1.960.000						1.960.000	1.960.000	


DEMONSTRATIVO DA APLICAÇÃO DOS RECURSOS NA MANUTENÇÃO E DESENVOLVIMENTO DO ENSINO POR ÓRGÃO/UNIDADE ORÇAMENTÁRIA E CATEGORIA DE PROGRAMAÇÃO

R\$ 1

ESPECIFICAÇÃO	ESF.	FUNTE	MOD. APLIC.	PESSOAL E ENC. SOCIAIS	JUROS E ENC. DA DÍVIDA	OUTRAS DESP. CORRENTES	INVESTIMENTOS	INVERSÕES FINANCEIRAS	AMORTIZAÇÃO DA DÍVIDA	TOTAL	RECURSOS DO TESOUREIRO	RECURSOS DE OUTRAS FONTES
16 SECRETARIA MUNICIPAL DE EDUCACAO				6.361.905.038		1.329.949.703	5.305.539			7.697.160.280	7.697.160.280	
16011236103812.570 PESSOAL DAS UNIDADES ESCOLARES - EDUCACAO ESPECIAL NA EDUCACAO BASICA	F	142	90	70.725.000						70.725.000	70.725.000	
16011236103812.791 MANUTENCAO E DESENVOLVIMENTO DA INFORMATICA - ADM. DIRETA - IGUALDADE E EQUIDADE	F	142	90			10.250.321				10.250.321	10.250.321	
16011236103812.791 MANUTENCAO E DESENVOLVIMENTO DA INFORMATICA - ADM. DIRETA - IGUALDADE E EQUIDADE	F	142	91			4.749.679				4.749.679	4.749.679	
16011236103812.943 GRANDES AQUISICOES	F	117	90			1.000				1.000	1.000	
16011236103812.943 GRANDES AQUISICOES	F	142	90			62.416.106				62.416.106	62.416.106	
16011236103812.972 DESPESAS NAO PERTINENTES AO MDE - LDB ARTIGO 71	F	117	90			500.000				500.000	500.000	
16011236106212.030 EDUCACAO ESPECIAL	F	142	90			9.072.805				9.072.805	9.072.805	
16011236106212.030 EDUCACAO ESPECIAL	F	142	91			80.000				80.000	80.000	
16011236106212.514 EDUCACAO DE JOVENS E ADULTOS	F	117	91			35.690				35.690	35.690	
16011236106212.938 CURRICULO, AVALIACAO E FORMACAO	F	117	90			31.344.886				31.344.886	31.344.886	
16011236106212.945 ALFABETIZACAO	F	117	90			3.500.000				3.500.000	3.500.000	
16011236106212.946 INOVACAO	F	117	90			1.172.000				1.172.000	1.172.000	
16011236106222.941 CONECTIVIDADE	F	117	90			44.311.210				44.311.210	44.311.210	
16011236106222.942 TRANSFORMACAO DIGITAL	F	117	90			22.015.607				22.015.607	22.015.607	
16011236106231.331 CONSTRUCAO, RECONSTRUCAO, IMPLANTACAO E REFORMA DE UNIDADES DO ENSINO FUNDAMENTAL DA REDE PUBLICA MUNICIPAL DE ENSINO	F	100	90				21.000			21.000	21.000	
16011236106232.944 EDUCACAO INTEGRAL	F	117	90			1.000				1.000	1.000	
16011236106232.944 EDUCACAO INTEGRAL	F	142	90			37.740.898				37.740.898	37.740.898	
16011236106232.984 ESCOLAS BILINGUES	F	117	90			11.000				11.000	11.000	
16011236106232.984 ESCOLAS BILINGUES	F	142	90			489.000				489.000	489.000	
16011236106242.294 QUALIFICACAO DE PROFISSIONAIS DE EDUCACAO	F	142	90			1.000.000				1.000.000	1.000.000	
16011236190005.031 PROJETO PRO-EDUCACAO - LEI No 2.923/99 - OBRAS EM GERAL	F	117	90				2.937.539			2.937.539	2.937.539	
16011236503812.567 PESSOAL DAS UNIDADES ESCOLARES - EDUCACAO INFANTIL	F	117	90	87.269.000						87.269.000	87.269.000	
16011236503812.567 PESSOAL DAS UNIDADES ESCOLARES - EDUCACAO INFANTIL	F	142	90	370.964.000						370.964.000	370.964.000	
16011236506212.133 EDUCACAO INFANTIL	F	142	90			2.500.000				2.500.000	2.500.000	
16011236506231.330 CONSTRUCAO, RECONSTRUCAO, IMPLANTACAO E REFORMA DE UNIDADES DA EDUCACAO INFANTIL DA REDE PUBLICA MUNICIPAL DE ENSINO	F	100	90				2.000			2.000	2.000	
16011236506232.935 CRECHES	F	117	90			1.000				1.000	1.000	


DEMONSTRATIVO DA APLICAÇÃO DOS RECURSOS NA MANUTENÇÃO E DESENVOLVIMENTO DO ENSINO POR ÓRGÃO/UNIDADE ORÇAMENTÁRIA E CATEGORIA DE PROGRAMAÇÃO

R\$ 1

ESPECIFICAÇÃO	ESF.	FUNTE	MOD. APLIC.	PESSOAL E ENC. SOCIAIS	JUROS E ENC. DA DÍVIDA	OUTRAS DESP. CORRENTES	INVESTIMENTOS	INVERSÕES FINANCEIRAS	AMORTIZAÇÃO DA DÍVIDA	TOTAL	RECURSOS DO TESOUREIRO	RECURSOS DE OUTRAS FONTES
16 SECRETARIA MUNICIPAL DE EDUCACAO				6.361.905.038		1.329.949.703	5.305.539			7.697.160.280	7.697.160.280	
16011236506232.947 CONSERVACAO PREDIAL DAS UNIDADES DA REDE PUBLICA MUNICIPAL DE ENSINO	F	117	90			1.000				1.000	1.000	
16011236506232.947 CONSERVACAO PREDIAL DAS UNIDADES DA REDE PUBLICA MUNICIPAL DE ENSINO	F	142	90			1.000.000				1.000.000	1.000.000	
16021236103152.081 MANUTENCAO E REVITALIZACAO DAS UNIDADES ESCOLARES DA REDE DE ENSINO	F	117	90			1.393.934				1.393.934	1.393.934	
16021236103152.081 MANUTENCAO E REVITALIZACAO DAS UNIDADES ESCOLARES DA REDE DE ENSINO	F	142	90			14.500.728				14.500.728	14.500.728	
16021236103152.081 MANUTENCAO E REVITALIZACAO DAS UNIDADES ESCOLARES DA REDE DE ENSINO	F	142	91			2.352.236				2.352.236	2.352.236	
16021236103152.181 DESCENTRALIZACAO DA GESTAO PARTICIPATIVA	F	117	90			74.852				74.852	74.852	
16021236103152.181 DESCENTRALIZACAO DA GESTAO PARTICIPATIVA	F	142	90			3.004.499				3.004.499	3.004.499	
16021236103812.411 CONCESSIONARIAS DE SERVICOS PUBLICOS - ADM. DIRETA - IGUALDADE E EQUIDADE	F	142	90			4.197.109				4.197.109	4.197.109	
16021236103812.421 CONCESSIONARIAS DE SERVICOS PUBLICOS DE ENERGIA ELETRICA - ADM. DIRETA - IGUALDADE E EQUIDADE	F	117	90			4.104.122				4.104.122	4.104.122	
16021236103812.421 CONCESSIONARIAS DE SERVICOS PUBLICOS DE ENERGIA ELETRICA - ADM. DIRETA - IGUALDADE E EQUIDADE	F	142	90			1.000				1.000	1.000	
16021236103812.791 MANUTENCAO E DESENVOLVIMENTO DA INFORMATICA - ADM. DIRETA - IGUALDADE E EQUIDADE	F	117	90			1.000				1.000	1.000	
16021236103812.791 MANUTENCAO E DESENVOLVIMENTO DA INFORMATICA - ADM. DIRETA - IGUALDADE E EQUIDADE	F	142	90			345.149				345.149	345.149	
16021236506212.133 EDUCACAO INFANTIL	F	117	90			5.216.204				5.216.204	5.216.204	
16021236506212.133 EDUCACAO INFANTIL	F	142	50			1.000				1.000	1.000	
16021236506212.133 EDUCACAO INFANTIL	F	142	90			1.000				1.000	1.000	
16021236506232.935 CRECHES	F	142	50			2.647.931				2.647.931	2.647.931	
16021236506232.947 CONSERVACAO PREDIAL DAS UNIDADES DA REDE PUBLICA MUNICIPAL DE ENSINO	F	117	90			3.111.141				3.111.141	3.111.141	
16031236103152.081 MANUTENCAO E REVITALIZACAO DAS UNIDADES ESCOLARES DA REDE DE ENSINO	F	117	90			2.222.582				2.222.582	2.222.582	
16031236103152.081 MANUTENCAO E REVITALIZACAO DAS UNIDADES ESCOLARES DA REDE DE ENSINO	F	142	90			26.858.702				26.858.702	26.858.702	
16031236103152.081 MANUTENCAO E REVITALIZACAO DAS UNIDADES ESCOLARES DA REDE DE ENSINO	F	142	91			5.719.919				5.719.919	5.719.919	
16031236103152.181 DESCENTRALIZACAO DA GESTAO PARTICIPATIVA	F	117	90			119.295				119.295	119.295	
16031236103152.181 DESCENTRALIZACAO DA GESTAO PARTICIPATIVA	F	142	90			4.840.080				4.840.080	4.840.080	
16031236103812.411 CONCESSIONARIAS DE SERVICOS PUBLICOS - ADM. DIRETA - IGUALDADE E EQUIDADE	F	142	90			6.896.376				6.896.376	6.896.376	
16031236103812.421 CONCESSIONARIAS DE SERVICOS PUBLICOS DE ENERGIA ELETRICA - ADM. DIRETA - IGUALDADE E EQUIDADE	F	117	90			8.401.000				8.401.000	8.401.000	
16031236103812.421 CONCESSIONARIAS DE SERVICOS PUBLICOS DE ENERGIA ELETRICA - ADM. DIRETA - IGUALDADE E EQUIDADE	F	142	90			1.000				1.000	1.000	
16031236103812.791 MANUTENCAO E DESENVOLVIMENTO DA INFORMATICA - ADM. DIRETA - IGUALDADE E EQUIDADE	F	117	90			1.000				1.000	1.000	


DEMONSTRATIVO DA APLICAÇÃO DOS RECURSOS NA MANUTENÇÃO E DESENVOLVIMENTO DO ENSINO POR ÓRGÃO/UNIDADE ORÇAMENTÁRIA E CATEGORIA DE PROGRAMAÇÃO

R\$ 1

ESPECIFICAÇÃO	ESF.	FUNTE	MOD. APLIC.	PESSOAL E ENC. SOCIAIS	JUROS E ENC. DA DÍVIDA	OUTRAS DESP. CORRENTES	INVESTIMENTOS	INVERSÕES FINANCEIRAS	AMORTIZAÇÃO DA DÍVIDA	TOTAL	RECURSOS DO TESOUREIRO	RECURSOS DE OUTRAS FONTES
16 SECRETARIA MUNICIPAL DE EDUCACAO				6.361.905.038		1.329.949.703	5.305.539			7.697.160.280	7.697.160.280	
16031236103812.791 MANUTENCAO E DESENVOLVIMENTO DA INFORMATICA - ADM. DIRETA - IGUALDADE E EQUIDADE	F	142	90			608.165				608.165	608.165	
16031236506212.133 EDUCACAO INFANTIL	F	117	90			5.216.204				5.216.204	5.216.204	
16031236506212.133 EDUCACAO INFANTIL	F	142	50			1.000				1.000	1.000	
16031236506212.133 EDUCACAO INFANTIL	F	142	90			1.000				1.000	1.000	
16031236506232.935 CRECHES	F	142	50			45.219.604				45.219.604	45.219.604	
16031236506232.947 CONSERVACAO PREDIAL DAS UNIDADES DA REDE PUBLICA MUNICIPAL DE ENSINO	F	117	90			4.958.381				4.958.381	4.958.381	
16041206103812.421 CONCESSIONARIAS DE SERVICOS PUBLICOS DE ENERGIA ELETRICA - ADM. DIRETA - IGUALDADE E EQUIDADE	F	117	90			1.000				1.000	1.000	
16041236103152.081 MANUTENCAO E REVITALIZACAO DAS UNIDADES ESCOLARES DA REDE DE ENSINO	F	117	90			1.916.659				1.916.659	1.916.659	
16041236103152.081 MANUTENCAO E REVITALIZACAO DAS UNIDADES ESCOLARES DA REDE DE ENSINO	F	142	90			18.600.465				18.600.465	18.600.465	
16041236103152.081 MANUTENCAO E REVITALIZACAO DAS UNIDADES ESCOLARES DA REDE DE ENSINO	F	142	91			7.429.847				7.429.847	7.429.847	
16041236103152.181 DESCENTRALIZACAO DA GESTAO PARTICIPATIVA	F	117	90			102.921				102.921	102.921	
16041236103152.181 DESCENTRALIZACAO DA GESTAO PARTICIPATIVA	F	142	90			4.175.756				4.175.756	4.175.756	
16041236103812.411 CONCESSIONARIAS DE SERVICOS PUBLICOS - ADM. DIRETA - IGUALDADE E EQUIDADE	F	142	90			5.858.784				5.858.784	5.858.784	
16041236103812.421 CONCESSIONARIAS DE SERVICOS PUBLICOS DE ENERGIA ELETRICA - ADM. DIRETA - IGUALDADE E EQUIDADE	F	117	90			7.229.192				7.229.192	7.229.192	
16041236103812.421 CONCESSIONARIAS DE SERVICOS PUBLICOS DE ENERGIA ELETRICA - ADM. DIRETA - IGUALDADE E EQUIDADE	F	142	90			1.000				1.000	1.000	
16041236103812.791 MANUTENCAO E DESENVOLVIMENTO DA INFORMATICA - ADM. DIRETA - IGUALDADE E EQUIDADE	F	117	90			1.000				1.000	1.000	
16041236103812.791 MANUTENCAO E DESENVOLVIMENTO DA INFORMATICA - ADM. DIRETA - IGUALDADE E EQUIDADE	F	142	90			421.399				421.399	421.399	
16041236506212.133 EDUCACAO INFANTIL	F	117	50			1.000				1.000	1.000	
16041236506212.133 EDUCACAO INFANTIL	F	117	90			6.480.776				6.480.776	6.480.776	
16041236506212.133 EDUCACAO INFANTIL	F	142	50			1.000				1.000	1.000	
16041236506212.133 EDUCACAO INFANTIL	F	142	90			1.000				1.000	1.000	
16041236506232.935 CRECHES	F	142	50			36.978.609				36.978.609	36.978.609	
16041236506232.947 CONSERVACAO PREDIAL DAS UNIDADES DA REDE PUBLICA MUNICIPAL DE ENSINO	F	117	90			4.277.819				4.277.819	4.277.819	
16051236103152.081 MANUTENCAO E REVITALIZACAO DAS UNIDADES ESCOLARES DA REDE DE ENSINO	F	117	90			2.367.784				2.367.784	2.367.784	
16051236103152.081 MANUTENCAO E REVITALIZACAO DAS UNIDADES ESCOLARES DA REDE DE ENSINO	F	142	50			1.000				1.000	1.000	
16051236103152.081 MANUTENCAO E REVITALIZACAO DAS UNIDADES ESCOLARES DA REDE DE ENSINO	F	142	90			22.125.067				22.125.067	22.125.067	


DEMONSTRATIVO DA APLICAÇÃO DOS RECURSOS NA MANUTENÇÃO E DESENVOLVIMENTO DO ENSINO POR ÓRGÃO/UNIDADE ORÇAMENTÁRIA E CATEGORIA DE PROGRAMAÇÃO

R\$ 1

ESPECIFICAÇÃO	ESF.	FUNTE	MOD. APLIC.	PESSOAL E ENC. SOCIAIS	JUROS E ENC. DA DÍVIDA	OUTRAS DESP. CORRENTES	INVESTIMENTOS	INVERSÕES FINANCEIRAS	AMORTIZAÇÃO DA DÍVIDA	TOTAL	RECURSOS DO TESOUREIRO	RECURSOS DE OUTRAS FONTES
16 SECRETARIA MUNICIPAL DE EDUCACAO				6.361.905.038		1.329.949.703	5.305.539			7.697.160.280	7.697.160.280	
16051236103152.081 MANUTENCAO E REVITALIZACAO DAS UNIDADES ESCOLARES DA REDE DE ENSINO	F	142	91			7.242.279				7.242.279	7.242.279	
16051236103152.181 DESCENTRALIZACAO DA GESTAO PARTICIPATIVA	F	117	90			127.092				127.092	127.092	
16051236103152.181 DESCENTRALIZACAO DA GESTAO PARTICIPATIVA	F	142	90			5.156.426				5.156.426	5.156.426	
16051236103812.411 CONCESSIONARIAS DE SERVICOS PUBLICOS - ADM. DIRETA - IGUALDADE E EQUIDADE	F	142	90			6.902.310				6.902.310	6.902.310	
16051236103812.421 CONCESSIONARIAS DE SERVICOS PUBLICOS DE ENERGIA ELETRICA - ADM. DIRETA - IGUALDADE E EQUIDADE	F	117	90			8.240.053				8.240.053	8.240.053	
16051236103812.421 CONCESSIONARIAS DE SERVICOS PUBLICOS DE ENERGIA ELETRICA - ADM. DIRETA - IGUALDADE E EQUIDADE	F	142	90			1.000				1.000	1.000	
16051236103812.791 MANUTENCAO E DESENVOLVIMENTO DA INFORMATICA - ADM. DIRETA - IGUALDADE E EQUIDADE	F	117	90			1.000				1.000	1.000	
16051236103812.791 MANUTENCAO E DESENVOLVIMENTO DA INFORMATICA - ADM. DIRETA - IGUALDADE E EQUIDADE	F	142	90			863.877				863.877	863.877	
16051236506212.133 EDUCACAO INFANTIL	F	117	90			8.469.702				8.469.702	8.469.702	
16051236506212.133 EDUCACAO INFANTIL	F	142	50			1.000				1.000	1.000	
16051236506212.133 EDUCACAO INFANTIL	F	142	90			1.000				1.000	1.000	
16051236506232.935 CRECHES	F	142	50			46.019.339				46.019.339	46.019.339	
16051236506232.947 CONSERVACAO PREDIAL DAS UNIDADES DA REDE PUBLICA MUNICIPAL DE ENSINO	F	117	90			5.282.459				5.282.459	5.282.459	
16061236103152.081 MANUTENCAO E REVITALIZACAO DAS UNIDADES ESCOLARES DA REDE DE ENSINO	F	117	90			1.887.619				1.887.619	1.887.619	
16061236103152.081 MANUTENCAO E REVITALIZACAO DAS UNIDADES ESCOLARES DA REDE DE ENSINO	F	142	90			14.832.808				14.832.808	14.832.808	
16061236103152.081 MANUTENCAO E REVITALIZACAO DAS UNIDADES ESCOLARES DA REDE DE ENSINO	F	142	91			9.231.743				9.231.743	9.231.743	
16061236103152.181 DESCENTRALIZACAO DA GESTAO PARTICIPATIVA	F	117	90			101.362				101.362	101.362	
16061236103152.181 DESCENTRALIZACAO DA GESTAO PARTICIPATIVA	F	142	90			4.112.486				4.112.486	4.112.486	
16061236103812.411 CONCESSIONARIAS DE SERVICOS PUBLICOS - ADM. DIRETA - IGUALDADE E EQUIDADE	F	142	90			5.616.198				5.616.198	5.616.198	
16061236103812.421 CONCESSIONARIAS DE SERVICOS PUBLICOS DE ENERGIA ELETRICA - ADM. DIRETA - IGUALDADE E EQUIDADE	F	117	90			6.381.379				6.381.379	6.381.379	
16061236103812.421 CONCESSIONARIAS DE SERVICOS PUBLICOS DE ENERGIA ELETRICA - ADM. DIRETA - IGUALDADE E EQUIDADE	F	142	90			1.000				1.000	1.000	
16061236103812.791 MANUTENCAO E DESENVOLVIMENTO DA INFORMATICA - ADM. DIRETA - IGUALDADE E EQUIDADE	F	117	90			1.000				1.000	1.000	
16061236103812.791 MANUTENCAO E DESENVOLVIMENTO DA INFORMATICA - ADM. DIRETA - IGUALDADE E EQUIDADE	F	142	90			809.735				809.735	809.735	
16061236506212.133 EDUCACAO INFANTIL	F	117	90			4.609.677				4.609.677	4.609.677	
16061236506212.133 EDUCACAO INFANTIL	F	142	50			1.000				1.000	1.000	
16061236506212.133 EDUCACAO INFANTIL	F	142	90			1.000				1.000	1.000	
16061236506232.935 CRECHES	F	142	50			6.379.853				6.379.853	6.379.853	


DEMONSTRATIVO DA APLICAÇÃO DOS RECURSOS NA MANUTENÇÃO E DESENVOLVIMENTO DO ENSINO POR ÓRGÃO/UNIDADE ORÇAMENTÁRIA E CATEGORIA DE PROGRAMAÇÃO

R\$ 1

ESPECIFICAÇÃO	ESF.	FUNTE	MOD. APLIC.	PESSOAL E ENC. SOCIAIS	JUROS E ENC. DA DÍVIDA	OUTRAS DESP. CORRENTES	INVESTIMENTOS	INVERSÕES FINANCEIRAS	AMORTIZAÇÃO DA DÍVIDA	TOTAL	RECURSOS DO TESOUREIRO	RECURSOS DE OUTRAS FONTES
16 SECRETARIA MUNICIPAL DE EDUCACAO				6.361.905.038		1.329.949.703	5.305.539			7.697.160.280	7.697.160.280	
16061236506232.947 CONSERVACAO PREDIAL DAS UNIDADES DA REDE PUBLICA MUNICIPAL DE ENSINO	F	117	90			4.213.004				4.213.004	4.213.004	
16071236103152.081 MANUTENCAO E REVITALIZACAO DAS UNIDADES ESCOLARES DA REDE DE ENSINO	F	117	90			1.611.736				1.611.736	1.611.736	
16071236103152.081 MANUTENCAO E REVITALIZACAO DAS UNIDADES ESCOLARES DA REDE DE ENSINO	F	142	90			12.975.392				12.975.392	12.975.392	
16071236103152.081 MANUTENCAO E REVITALIZACAO DAS UNIDADES ESCOLARES DA REDE DE ENSINO	F	142	91			1.776.673				1.776.673	1.776.673	
16071236103152.181 DESCENTRALIZACAO DA GESTAO PARTICIPATIVA	F	117	90			86.547				86.547	86.547	
16071236103152.181 DESCENTRALIZACAO DA GESTAO PARTICIPATIVA	F	142	90			3.511.431				3.511.431	3.511.431	
16071236103812.411 CONCESSIONARIAS DE SERVICOS PUBLICOS - ADM. DIRETA - IGUALDADE E EQUIDADE	F	142	90			4.571.700				4.571.700	4.571.700	
16071236103812.421 CONCESSIONARIAS DE SERVICOS PUBLICOS DE ENERGIA ELETRICA - ADM. DIRETA - IGUALDADE E EQUIDADE	F	117	90			7.046.150				7.046.150	7.046.150	
16071236103812.421 CONCESSIONARIAS DE SERVICOS PUBLICOS DE ENERGIA ELETRICA - ADM. DIRETA - IGUALDADE E EQUIDADE	F	142	90			1.000				1.000	1.000	
16071236103812.791 MANUTENCAO E DESENVOLVIMENTO DA INFORMATICA - ADM. DIRETA - IGUALDADE E EQUIDADE	F	117	90			1.000				1.000	1.000	
16071236103812.791 MANUTENCAO E DESENVOLVIMENTO DA INFORMATICA - ADM. DIRETA - IGUALDADE E EQUIDADE	F	142	90			480.087				480.087	480.087	
16071236506212.133 EDUCACAO INFANTIL	F	117	90			3.993.520				3.993.520	3.993.520	
16071236506212.133 EDUCACAO INFANTIL	F	142	50			1.000				1.000	1.000	
16071236506212.133 EDUCACAO INFANTIL	F	142	90			1.000				1.000	1.000	
16071236506232.935 CRECHES	F	142	50			8.881.299				8.881.299	8.881.299	
16071236506232.947 CONSERVACAO PREDIAL DAS UNIDADES DA REDE PUBLICA MUNICIPAL DE ENSINO	F	117	90			3.597.257				3.597.257	3.597.257	
16081236103152.081 MANUTENCAO E REVITALIZACAO DAS UNIDADES ESCOLARES DA REDE DE ENSINO	F	117	90			2.527.506				2.527.506	2.527.506	
16081236103152.081 MANUTENCAO E REVITALIZACAO DAS UNIDADES ESCOLARES DA REDE DE ENSINO	F	142	90			36.012.387				36.012.387	36.012.387	
16081236103152.081 MANUTENCAO E REVITALIZACAO DAS UNIDADES ESCOLARES DA REDE DE ENSINO	F	142	91			2.546.881				2.546.881	2.546.881	
16081236103152.181 DESCENTRALIZACAO DA GESTAO PARTICIPATIVA	F	117	90			135.669				135.669	135.669	
16081236103152.181 DESCENTRALIZACAO DA GESTAO PARTICIPATIVA	F	142	90			5.504.405				5.504.405	5.504.405	
16081236103812.411 CONCESSIONARIAS DE SERVICOS PUBLICOS - ADM. DIRETA - IGUALDADE E EQUIDADE	F	142	90			7.465.592				7.465.592	7.465.592	
16081236103812.421 CONCESSIONARIAS DE SERVICOS PUBLICOS DE ENERGIA ELETRICA - ADM. DIRETA - IGUALDADE E EQUIDADE	F	117	90			10.069.334				10.069.334	10.069.334	
16081236103812.421 CONCESSIONARIAS DE SERVICOS PUBLICOS DE ENERGIA ELETRICA - ADM. DIRETA - IGUALDADE E EQUIDADE	F	142	90			1.000				1.000	1.000	
16081236103812.791 MANUTENCAO E DESENVOLVIMENTO DA INFORMATICA - ADM. DIRETA - IGUALDADE E EQUIDADE	F	117	90			1.000				1.000	1.000	
16081236103812.791 MANUTENCAO E DESENVOLVIMENTO DA INFORMATICA - ADM. DIRETA - IGUALDADE E EQUIDADE	F	142	90			540.057				540.057	540.057	


DEMONSTRATIVO DA APLICAÇÃO DOS RECURSOS NA MANUTENÇÃO E DESENVOLVIMENTO DO ENSINO POR ÓRGÃO/UNIDADE ORÇAMENTÁRIA E CATEGORIA DE PROGRAMAÇÃO

R\$ 1

ESPECIFICAÇÃO	ESF.	FUNTE	MOD. APLIC.	PESSOAL E ENC. SOCIAIS	JUROS E ENC. DA DÍVIDA	OUTRAS DESP. CORRENTES	INVESTIMENTOS	INVERSÕES FINANCEIRAS	AMORTIZAÇÃO DA DÍVIDA	TOTAL	RECURSOS DO TESOUREIRO	RECURSOS DE OUTRAS FONTES
16 SECRETARIA MUNICIPAL DE EDUCACAO				6.361.905.038		1.329.949.703	5.305.539			7.697.160.280	7.697.160.280	
16081236506212.133 EDUCACAO INFANTIL	F	117	50			1.000				1.000	1.000	
16081236506212.133 EDUCACAO INFANTIL	F	117	90			5.416.096				5.416.096	5.416.096	
16081236506212.133 EDUCACAO INFANTIL	F	142	50			1.000				1.000	1.000	
16081236506212.133 EDUCACAO INFANTIL	F	142	90			1.000				1.000	1.000	
16081236506232.935 CRECHES	F	142	50			22.060.503				22.060.503	22.060.503	
16081236506232.947 CONSERVACAO PREDIAL DAS UNIDADES DA REDE PUBLICA MUNICIPAL DE ENSINO	F	117	90			5.638.944				5.638.944	5.638.944	
16091236103152.081 MANUTENCAO E REVITALIZACAO DAS UNIDADES ESCOLARES DA REDE DE ENSINO	F	117	90			2.716.267				2.716.267	2.716.267	
16091236103152.081 MANUTENCAO E REVITALIZACAO DAS UNIDADES ESCOLARES DA REDE DE ENSINO	F	142	90			24.092.541				24.092.541	24.092.541	
16091236103152.081 MANUTENCAO E REVITALIZACAO DAS UNIDADES ESCOLARES DA REDE DE ENSINO	F	142	91			11.941.973				11.941.973	11.941.973	
16091236103152.181 DESCENTRALIZACAO DA GESTAO PARTICIPATIVA	F	117	90			145.805				145.805	145.805	
16091236103152.181 DESCENTRALIZACAO DA GESTAO PARTICIPATIVA	F	142	90			5.915.654				5.915.654	5.915.654	
16091236103812.411 CONCESSIONARIAS DE SERVICOS PUBLICOS - ADM. DIRETA - IGUALDADE E EQUIDADE	F	142	90			13.607.439				13.607.439	13.607.439	
16091236103812.421 CONCESSIONARIAS DE SERVICOS PUBLICOS DE ENERGIA ELETRICA - ADM. DIRETA - IGUALDADE E EQUIDADE	F	117	90			8.716.243				8.716.243	8.716.243	
16091236103812.421 CONCESSIONARIAS DE SERVICOS PUBLICOS DE ENERGIA ELETRICA - ADM. DIRETA - IGUALDADE E EQUIDADE	F	142	90			1.000				1.000	1.000	
16091236103812.791 MANUTENCAO E DESENVOLVIMENTO DA INFORMATICA - ADM. DIRETA - IGUALDADE E EQUIDADE	F	117	90			1.000				1.000	1.000	
16091236103812.791 MANUTENCAO E DESENVOLVIMENTO DA INFORMATICA - ADM. DIRETA - IGUALDADE E EQUIDADE	F	142	90			620.238				620.238	620.238	
16091236506212.133 EDUCACAO INFANTIL	F	117	50			1.000				1.000	1.000	
16091236506212.133 EDUCACAO INFANTIL	F	117	90			5.993.585				5.993.585	5.993.585	
16091236506212.133 EDUCACAO INFANTIL	F	142	50			1.000				1.000	1.000	
16091236506212.133 EDUCACAO INFANTIL	F	142	90			1.000				1.000	1.000	
16091236506232.935 CRECHES	F	142	50			14.699.484				14.699.484	14.699.484	
16091236506232.947 CONSERVACAO PREDIAL DAS UNIDADES DA REDE PUBLICA MUNICIPAL DE ENSINO	F	117	90			6.060.244				6.060.244	6.060.244	
16101236103152.081 MANUTENCAO E REVITALIZACAO DAS UNIDADES ESCOLARES DA REDE DE ENSINO	F	117	90			2.395.824				2.395.824	2.395.824	
16101236103152.081 MANUTENCAO E REVITALIZACAO DAS UNIDADES ESCOLARES DA REDE DE ENSINO	F	142	90			21.433.925				21.433.925	21.433.925	
16101236103152.081 MANUTENCAO E REVITALIZACAO DAS UNIDADES ESCOLARES DA REDE DE ENSINO	F	142	91			3.367.555				3.367.555	3.367.555	
16101236103152.181 DESCENTRALIZACAO DA GESTAO PARTICIPATIVA	F	117	90			128.652				128.652	128.652	
16101236103152.181 DESCENTRALIZACAO DA GESTAO PARTICIPATIVA	F	142	90			5.219.694				5.219.694	5.219.694	


DEMONSTRATIVO DA APLICAÇÃO DOS RECURSOS NA MANUTENÇÃO E DESENVOLVIMENTO DO ENSINO POR ÓRGÃO/UNIDADE ORÇAMENTÁRIA E CATEGORIA DE PROGRAMAÇÃO

R\$ 1

ESPECIFICAÇÃO	ESF.	FUNTE	MOD. APLIC.	PESSOAL E ENC. SOCIAIS	JUROS E ENC. DA DÍVIDA	OUTRAS DESP. CORRENTES	INVESTIMENTOS	INVERSÕES FINANCEIRAS	AMORTIZAÇÃO DA DÍVIDA	TOTAL	RECURSOS DO TESOUREIRO	RECURSOS DE OUTRAS FONTES
16 SECRETARIA MUNICIPAL DE EDUCACAO				6.361.905.038		1.329.949.703	5.305.539			7.697.160.280	7.697.160.280	
16101236103812.411 CONCESSIONARIAS DE SERVICOS PUBLICOS - ADM. DIRETA - IGUALDADE E EQUIDADE	F	142	90			9.689.622				9.689.622	9.689.622	
16101236103812.421 CONCESSIONARIAS DE SERVICOS PUBLICOS DE ENERGIA ELETRICA - ADM. DIRETA - IGUALDADE E EQUIDADE	F	117	90			9.999.933				9.999.933	9.999.933	
16101236103812.421 CONCESSIONARIAS DE SERVICOS PUBLICOS DE ENERGIA ELETRICA - ADM. DIRETA - IGUALDADE E EQUIDADE	F	142	90			1.000				1.000	1.000	
16101236103812.791 MANUTENCAO E DESENVOLVIMENTO DA INFORMATICA - ADM. DIRETA - IGUALDADE E EQUIDADE	F	117	90			1.000				1.000	1.000	
16101236103812.791 MANUTENCAO E DESENVOLVIMENTO DA INFORMATICA - ADM. DIRETA - IGUALDADE E EQUIDADE	F	142	90			546.910				546.910	546.910	
16101236506212.133 EDUCACAO INFANTIL	F	117	90			16.072.396				16.072.396	16.072.396	
16101236506212.133 EDUCACAO INFANTIL	F	142	50			1.000				1.000	1.000	
16101236506212.133 EDUCACAO INFANTIL	F	142	90			1.000				1.000	1.000	
16101236506232.935 CRECHES	F	142	50			3.927.530				3.927.530	3.927.530	
16101236506232.947 CONSERVACAO PREDIAL DAS UNIDADES DA REDE PUBLICA MUNICIPAL DE ENSINO	F	117	90			5.347.274				5.347.274	5.347.274	
16111236103152.081 MANUTENCAO E REVITALIZACAO DAS UNIDADES ESCOLARES DA REDE DE ENSINO	F	117	90			2.745.308				2.745.308	2.745.308	
16111236103152.081 MANUTENCAO E REVITALIZACAO DAS UNIDADES ESCOLARES DA REDE DE ENSINO	F	142	90			28.446.134				28.446.134	28.446.134	
16111236103152.081 MANUTENCAO E REVITALIZACAO DAS UNIDADES ESCOLARES DA REDE DE ENSINO	F	142	91			10.640.604				10.640.604	10.640.604	
16111236103152.181 DESCENTRALIZACAO DA GESTAO PARTICIPATIVA	F	117	90			147.365				147.365	147.365	
16111236103152.181 DESCENTRALIZACAO DA GESTAO PARTICIPATIVA	F	142	90			5.978.922				5.978.922	5.978.922	
16111236103812.411 CONCESSIONARIAS DE SERVICOS PUBLICOS - ADM. DIRETA - IGUALDADE E EQUIDADE	F	142	90			11.831.934				11.831.934	11.831.934	
16111236103812.421 CONCESSIONARIAS DE SERVICOS PUBLICOS DE ENERGIA ELETRICA - ADM. DIRETA - IGUALDADE E EQUIDADE	F	117	90			11.715.736				11.715.736	11.715.736	
16111236103812.421 CONCESSIONARIAS DE SERVICOS PUBLICOS DE ENERGIA ELETRICA - ADM. DIRETA - IGUALDADE E EQUIDADE	F	142	90			1.000				1.000	1.000	
16111236103812.791 MANUTENCAO E DESENVOLVIMENTO DA INFORMATICA - ADM. DIRETA - IGUALDADE E EQUIDADE	F	117	90			1.000				1.000	1.000	
16111236103812.791 MANUTENCAO E DESENVOLVIMENTO DA INFORMATICA - ADM. DIRETA - IGUALDADE E EQUIDADE	F	142	90			657.398				657.398	657.398	
16111236506212.133 EDUCACAO INFANTIL	F	117	90			17.290.511				17.290.511	17.290.511	
16111236506212.133 EDUCACAO INFANTIL	F	142	50			1.000				1.000	1.000	
16111236506212.133 EDUCACAO INFANTIL	F	142	90			1.000				1.000	1.000	
16111236506232.935 CRECHES	F	142	50			63.357.265				63.357.265	63.357.265	
16111236506232.947 CONSERVACAO PREDIAL DAS UNIDADES DA REDE PUBLICA MUNICIPAL DE ENSINO	F	117	90			6.125.060				6.125.060	6.125.060	
16121236103162.024 MANUTENCAO DO CONSELHO MUNICIPAL DE EDUCACAO	F	117	90			16.700				16.700	16.700	


DEMONSTRATIVO DA APLICAÇÃO DOS RECURSOS NA MANUTENÇÃO E DESENVOLVIMENTO DO ENSINO POR ÓRGÃO/UNIDADE ORÇAMENTÁRIA E CATEGORIA DE PROGRAMAÇÃO

R\$ 1

ESPECIFICAÇÃO	ESF.	FUNTE	MOD. APLIC.	PESSOAL E ENC. SOCIAIS	JUROS E ENC. DA DÍVIDA	OUTRAS DESP. CORRENTES	INVESTIMENTOS	INVERSÕES FINANCEIRAS	AMORTIZAÇÃO DA DÍVIDA	TOTAL	RECURSOS DO TESOUREIRO	RECURSOS DE OUTRAS FONTES
16 SECRETARIA MUNICIPAL DE EDUCACAO				6.361.905.038		1.329.949.703	5.305.539			7.697.160.280	7.697.160.280	
16151236103162.117 PROMOCAO DE ATIVIDADE FISICA PARA ALUNOS MATRICULADOS NO ENSINO FUNDAMENTAL DA REDE MUNICIPAL DE ENSINO DO RIO DE JANEIRO	F	117	50			56.920.000				56.920.000	56.920.000	
16161236103152.081 MANUTENCAO E REVITALIZACAO DAS UNIDADES ESCOLARES DA REDE DE ENSINO	F	117	90			624.366				624.366	624.366	
16161236103152.081 MANUTENCAO E REVITALIZACAO DAS UNIDADES ESCOLARES DA REDE DE ENSINO	F	142	90			5.159.299				5.159.299	5.159.299	
16161236103152.081 MANUTENCAO E REVITALIZACAO DAS UNIDADES ESCOLARES DA REDE DE ENSINO	F	142	91			3.166.035				3.166.035	3.166.035	
16161236103152.181 DESCENTRALIZACAO DA GESTAO PARTICIPATIVA	F	117	90			33.527				33.527	33.527	
16161236103152.181 DESCENTRALIZACAO DA GESTAO PARTICIPATIVA	F	142	90			1.360.290				1.360.290	1.360.290	
16161236103812.411 CONCESSIONARIAS DE SERVICOS PUBLICOS - ADM. DIRETA - IGUALDADE E EQUIDADE	F	142	90			1.803.219				1.803.219	1.803.219	
16161236103812.421 CONCESSIONARIAS DE SERVICOS PUBLICOS DE ENERGIA ELETRICA - ADM. DIRETA - IGUALDADE E EQUIDADE	F	117	90			1.836.018				1.836.018	1.836.018	
16161236103812.421 CONCESSIONARIAS DE SERVICOS PUBLICOS DE ENERGIA ELETRICA - ADM. DIRETA - IGUALDADE E EQUIDADE	F	142	90			1.000				1.000	1.000	
16161236103812.791 MANUTENCAO E DESENVOLVIMENTO DA INFORMATICA - ADM. DIRETA - IGUALDADE E EQUIDADE	F	117	90			1.000				1.000	1.000	
16161236103812.791 MANUTENCAO E DESENVOLVIMENTO DA INFORMATICA - ADM. DIRETA - IGUALDADE E EQUIDADE	F	142	90			146.300				146.300	146.300	
16161236506212.133 EDUCACAO INFANTIL	F	117	50			1.000				1.000	1.000	
16161236506212.133 EDUCACAO INFANTIL	F	117	90			1.329.048				1.329.048	1.329.048	
16161236506212.133 EDUCACAO INFANTIL	F	142	50			1.000				1.000	1.000	
16161236506212.133 EDUCACAO INFANTIL	F	142	90			2.000				2.000	2.000	
16161236506232.935 CRECHES	F	142	50			7.238.980				7.238.980	7.238.980	
16161236506232.947 CONSERVACAO PREDIAL DAS UNIDADES DA REDE PUBLICA MUNICIPAL DE ENSINO	F	117	90			1.393.537				1.393.537	1.393.537	
16511236100243.633 MODERNIZACAO TECNOLOGICA E DE INFRAESTRUTURA	F	117	90				1.915.000			1.915.000	1.915.000	
16511236100244.638 QUALIDADE NA EDUCACAO	F	100	90			1.398.536				1.398.536	1.398.536	
16511236100244.638 QUALIDADE NA EDUCACAO	F	117	90			1.143.367	100.000			1.243.367	1.243.367	
16511236100244.638 QUALIDADE NA EDUCACAO	F	117	91			10.500				10.500	10.500	
16511236103814.161 APOIO ADMINISTRATIVO - ADM. INDIRETA - IGUALDADE E EQUIDADE	F	117	90			186.753				186.753	186.753	
16511236103814.161 APOIO ADMINISTRATIVO - ADM. INDIRETA - IGUALDADE E EQUIDADE	F	117	91			16.000				16.000	16.000	
16511236103814.341 DESPESAS OBRIGATORIAS E OUTROS CUSTEIOS - ADM. INDIRETA - IGUALDADE E EQUIDADE	F	100	90			539.200				539.200	539.200	
16511236103814.341 DESPESAS OBRIGATORIAS E OUTROS CUSTEIOS - ADM. INDIRETA - IGUALDADE E EQUIDADE	F	117	90			195.800				195.800	195.800	
16511236103814.521 PROVISAO DE GASTOS COM PESSOAL - ADM. INDIRETA - IGUALDADE E EQUIDADE	F	117	90	12.627.812						12.627.812	12.627.812	


DEMONSTRATIVO DA APLICAÇÃO DOS RECURSOS NA MANUTENÇÃO E DESENVOLVIMENTO DO ENSINO POR ÓRGÃO/UNIDADE ORÇAMENTÁRIA E CATEGORIA DE PROGRAMAÇÃO

R\$ 1

ESPECIFICAÇÃO	ESF.	FONTE	MOD. APLIC.	PESSOAL E ENC. SOCIAIS	JUROS E ENC. DA DÍVIDA	OUTRAS DESP. CORRENTES	INVESTIMENTOS	INVERSÕES FINANCEIRAS	AMORTIZAÇÃO DA DÍVIDA	TOTAL	RECURSOS DO TESOUREIRO	RECURSOS DE OUTRAS FONTES
16 SECRETARIA MUNICIPAL DE EDUCACAO				6.361.905.038		1.329.949.703	5.305.539			7.697.160.280	7.697.160.280	
16511236103814.761 MANUTENCAO E DESENVOLVIMENTO DA INFORMATICA - ADM. INDIRETA - IGUALDADE E EQUIDADE	F	117	90			110.000	330.000			440.000	440.000	
TOTAL GERAL				6.361.905.038		1.329.949.703	5.305.539			7.697.160.280	7.697.160.280	
TOTAL FISCAL				6.361.905.038		1.329.949.703	5.305.539			7.697.160.280	7.697.160.280	
TOTAL SEGURIDADE SOCIAL												

**DEMONSTRATIVO DA APLICAÇÃO DOS RECURSOS NA MANUTENÇÃO E DESENVOLVIMENTO DO ENSINO - RECURSOS TRANSFERIDOS PELO FUNDEB
POR ÓRGÃO/UNIDADE ORÇAMENTÁRIA E CATEGORIA DE PROGRAMAÇÃO**

R\$ 1

	ESPECIFICAÇÃO	ESF.	FONTE	MOD. APLIC.	PESSOAL E ENC. SOCIAIS	JUROS E ENC. DA DÍVIDA	OUTRAS DESP. CORRENTES	INVESTIMENTOS	INVERSÕES FINANCEIRAS	AMORTIZAÇÃO DA DÍVIDA	TOTAL	RECURSOS DO TESOUREIRO	RECURSOS DE OUTRAS FONTES
16	SECRETARIA MUNICIPAL DE EDUCACAO				2.904.391.342		899.020.254				3.803.411.596	3.803.411.596	
16011236103152.081	MANUTENCAO E REVITALIZACAO DAS UNIDADES ESCOLARES DA REDE DE ENSINO	F	142	90			12.205.308				12.205.308	12.205.308	
16011236103152.081	MANUTENCAO E REVITALIZACAO DAS UNIDADES ESCOLARES DA REDE DE ENSINO	F	142	91			47.237.608				47.237.608	47.237.608	
16011236103162.222	PROGRAMA DE ESTAGIO DA SECRETARIA MUNICIPAL DE EDUCACAO - SME	F	142	90			1.000				1.000	1.000	
16011236103812.161	APOIO ADMINISTRATIVO - IGUALDADE E EQUIDADE	F	142	90			29.119.698				29.119.698	29.119.698	
16011236103812.381	GASTOS COM PESSOAL - OBRIGACOES PATRONAIS E OUTROS BENEFICIOS - IGUALDADE E EQUIDADE	F	142	90	113.360.882						113.360.882	113.360.882	
16011236103812.508	PESSOAL DE APOIO DAS UNIDADES ESCOLARES	F	142	90	64.339.460						64.339.460	64.339.460	
16011236103812.521	PROVISAO DE GASTOS COM PESSOAL - IGUALDADE E EQUIDADE	F	142	90	10.000.000						10.000.000	10.000.000	
16011236103812.562	PESSOAL DAS UNIDADES ESCOLARES - ENSINO FUNDAMENTAL	F	142	90	2.199.814.000						2.199.814.000	2.199.814.000	
16011236103812.569	PESSOAL DAS UNIDADES ESCOLARES - EDUCACAO DE JOVENS E ADULTOS NO ENSINO FUNDAMENTAL	F	142	90	75.188.000						75.188.000	75.188.000	
16011236103812.570	PESSOAL DAS UNIDADES ESCOLARES - EDUCACAO ESPECIAL NA EDUCACAO BASICA	F	142	90	70.725.000						70.725.000	70.725.000	
16011236103812.791	MANUTENCAO E DESENVOLVIMENTO DA INFORMATICA - ADM. DIRETA - IGUALDADE E EQUIDADE	F	142	90			10.250.321				10.250.321	10.250.321	
16011236103812.791	MANUTENCAO E DESENVOLVIMENTO DA INFORMATICA - ADM. DIRETA - IGUALDADE E EQUIDADE	F	142	91			4.749.679				4.749.679	4.749.679	
16011236103812.943	GRANDES AQUISICOES	F	142	90			62.416.106				62.416.106	62.416.106	
16011236106212.030	EDUCACAO ESPECIAL	F	142	90			9.072.805				9.072.805	9.072.805	
16011236106212.030	EDUCACAO ESPECIAL	F	142	91			80.000				80.000	80.000	
16011236106232.944	EDUCACAO INTEGRAL	F	142	90			37.740.898				37.740.898	37.740.898	
16011236106232.984	ESCOLAS BILINGUES	F	142	90			489.000				489.000	489.000	
16011236106242.294	QUALIFICACAO DE PROFISSIONAIS DE EDUCACAO	F	142	90			1.000.000				1.000.000	1.000.000	
16011236503812.567	PESSOAL DAS UNIDADES ESCOLARES - EDUCACAO INFANTIL	F	142	90	370.964.000						370.964.000	370.964.000	
16011236506212.133	EDUCACAO INFANTIL	F	142	90			2.500.000				2.500.000	2.500.000	
16011236506232.947	CONSERVACAO PREDIAL DAS UNIDADES DA REDE PUBLICA MUNICIPAL DE ENSINO	F	142	90			1.000.000				1.000.000	1.000.000	
16021236103152.081	MANUTENCAO E REVITALIZACAO DAS UNIDADES ESCOLARES DA REDE DE ENSINO	F	142	90			14.500.728				14.500.728	14.500.728	
16021236103152.081	MANUTENCAO E REVITALIZACAO DAS UNIDADES ESCOLARES DA REDE DE ENSINO	F	142	91			2.352.236				2.352.236	2.352.236	
16021236103152.181	DESCENTRALIZACAO DA GESTAO PARTICIPATIVA	F	142	90			3.004.499				3.004.499	3.004.499	
16021236103812.411	CONCESSIONARIAS DE SERVICOS PUBLICOS - ADM. DIRETA - IGUALDADE E EQUIDADE	F	142	90			4.197.109				4.197.109	4.197.109	
16021236103812.421	CONCESSIONARIAS DE SERVICOS PUBLICOS DE ENERGIA ELETRICA - ADM. DIRETA - IGUALDADE E EQUIDADE	F	142	90			1.000				1.000	1.000	


**DEMONSTRATIVO DA APLICAÇÃO DOS RECURSOS NA MANUTENÇÃO E DESENVOLVIMENTO DO ENSINO - RECURSOS TRANSFERIDOS PELO FUNDEB
POR ÓRGÃO/UNIDADE ORÇAMENTÁRIA E CATEGORIA DE PROGRAMAÇÃO**

R\$ 1

ESPECIFICAÇÃO	ESF.	FUNTE	MOD. APLIC.	PESSOAL E ENC. SOCIAIS	JUROS E ENC. DA DÍVIDA	OUTRAS DESP. CORRENTES	INVESTIMENTOS	INVERSÕES FINANCEIRAS	AMORTIZAÇÃO DA DÍVIDA	TOTAL	RECURSOS DO TESOUREIRO	RECURSOS DE OUTRAS FONTES
16 SECRETARIA MUNICIPAL DE EDUCACAO				2.904.391.342		899.020.254				3.803.411.596	3.803.411.596	
16021236103812.791 MANUTENCAO E DESENVOLVIMENTO DA INFORMATICA - ADM. DIRETA - IGUALDADE E EQUIDADE	F	142	90			345.149				345.149	345.149	
16021236506212.133 EDUCACAO INFANTIL	F	142	50			1.000				1.000	1.000	
16021236506212.133 EDUCACAO INFANTIL	F	142	90			1.000				1.000	1.000	
16021236506232.935 CRECHES	F	142	50			2.647.931				2.647.931	2.647.931	
16031236103152.081 MANUTENCAO E REVITALIZACAO DAS UNIDADES ESCOLARES DA REDE DE ENSINO	F	142	90			26.858.702				26.858.702	26.858.702	
16031236103152.081 MANUTENCAO E REVITALIZACAO DAS UNIDADES ESCOLARES DA REDE DE ENSINO	F	142	91			5.719.919				5.719.919	5.719.919	
16031236103152.181 DESCENTRALIZACAO DA GESTAO PARTICIPATIVA	F	142	90			4.840.080				4.840.080	4.840.080	
16031236103812.411 CONCESSIONARIAS DE SERVICOS PUBLICOS - ADM. DIRETA - IGUALDADE E EQUIDADE	F	142	90			6.896.376				6.896.376	6.896.376	
16031236103812.421 CONCESSIONARIAS DE SERVICOS PUBLICOS DE ENERGIA ELETRICA - ADM. DIRETA - IGUALDADE E EQUIDADE	F	142	90			1.000				1.000	1.000	
16031236103812.791 MANUTENCAO E DESENVOLVIMENTO DA INFORMATICA - ADM. DIRETA - IGUALDADE E EQUIDADE	F	142	90			608.165				608.165	608.165	
16031236506212.133 EDUCACAO INFANTIL	F	142	50			1.000				1.000	1.000	
16031236506212.133 EDUCACAO INFANTIL	F	142	90			1.000				1.000	1.000	
16031236506232.935 CRECHES	F	142	50			45.219.604				45.219.604	45.219.604	
16041236103152.081 MANUTENCAO E REVITALIZACAO DAS UNIDADES ESCOLARES DA REDE DE ENSINO	F	142	90			18.600.465				18.600.465	18.600.465	
16041236103152.081 MANUTENCAO E REVITALIZACAO DAS UNIDADES ESCOLARES DA REDE DE ENSINO	F	142	91			7.429.847				7.429.847	7.429.847	
16041236103152.181 DESCENTRALIZACAO DA GESTAO PARTICIPATIVA	F	142	90			4.175.756				4.175.756	4.175.756	
16041236103812.411 CONCESSIONARIAS DE SERVICOS PUBLICOS - ADM. DIRETA - IGUALDADE E EQUIDADE	F	142	90			5.858.784				5.858.784	5.858.784	
16041236103812.421 CONCESSIONARIAS DE SERVICOS PUBLICOS DE ENERGIA ELETRICA - ADM. DIRETA - IGUALDADE E EQUIDADE	F	142	90			1.000				1.000	1.000	
16041236103812.791 MANUTENCAO E DESENVOLVIMENTO DA INFORMATICA - ADM. DIRETA - IGUALDADE E EQUIDADE	F	142	90			421.399				421.399	421.399	
16041236506212.133 EDUCACAO INFANTIL	F	142	50			1.000				1.000	1.000	
16041236506212.133 EDUCACAO INFANTIL	F	142	90			1.000				1.000	1.000	
16041236506232.935 CRECHES	F	142	50			36.978.609				36.978.609	36.978.609	
16051236103152.081 MANUTENCAO E REVITALIZACAO DAS UNIDADES ESCOLARES DA REDE DE ENSINO	F	142	50			1.000				1.000	1.000	
16051236103152.081 MANUTENCAO E REVITALIZACAO DAS UNIDADES ESCOLARES DA REDE DE ENSINO	F	142	90			22.125.067				22.125.067	22.125.067	
16051236103152.081 MANUTENCAO E REVITALIZACAO DAS UNIDADES ESCOLARES DA REDE DE ENSINO	F	142	91			7.242.279				7.242.279	7.242.279	
16051236103152.181 DESCENTRALIZACAO DA GESTAO PARTICIPATIVA	F	142	90			5.156.426				5.156.426	5.156.426	


**DEMONSTRATIVO DA APLICAÇÃO DOS RECURSOS NA MANUTENÇÃO E DESENVOLVIMENTO DO ENSINO - RECURSOS TRANSFERIDOS PELO FUNDEB
POR ÓRGÃO/UNIDADE ORÇAMENTÁRIA E CATEGORIA DE PROGRAMAÇÃO**

R\$ 1

ESPECIFICAÇÃO	ESF.	FUNTE	MOD. APLIC.	PESSOAL E ENC. SOCIAIS	JUROS E ENC. DA DÍVIDA	OUTRAS DESP. CORRENTES	INVESTIMENTOS	INVERSÕES FINANCEIRAS	AMORTIZAÇÃO DA DÍVIDA	TOTAL	RECURSOS DO TESOUREIRO	RECURSOS DE OUTRAS FONTES
16 SECRETARIA MUNICIPAL DE EDUCACAO				2.904.391.342		899.020.254				3.803.411.596	3.803.411.596	
16051236103812.411 CONCESSIONARIAS DE SERVICOS PUBLICOS - ADM. DIRETA - IGUALDADE E EQUIDADE	F	142	90			6.902.310				6.902.310	6.902.310	
16051236103812.421 CONCESSIONARIAS DE SERVICOS PUBLICOS DE ENERGIA ELETRICA - ADM. DIRETA - IGUALDADE E EQUIDADE	F	142	90			1.000				1.000	1.000	
16051236103812.791 MANUTENCAO E DESENVOLVIMENTO DA INFORMATICA - ADM. DIRETA - IGUALDADE E EQUIDADE	F	142	90			863.877				863.877	863.877	
16051236506212.133 EDUCACAO INFANTIL	F	142	50			1.000				1.000	1.000	
16051236506212.133 EDUCACAO INFANTIL	F	142	90			1.000				1.000	1.000	
16051236506232.935 CRECHES	F	142	50			46.019.339				46.019.339	46.019.339	
16061236103152.081 MANUTENCAO E REVITALIZACAO DAS UNIDADES ESCOLARES DA REDE DE ENSINO	F	142	90			14.832.808				14.832.808	14.832.808	
16061236103152.081 MANUTENCAO E REVITALIZACAO DAS UNIDADES ESCOLARES DA REDE DE ENSINO	F	142	91			9.231.743				9.231.743	9.231.743	
16061236103152.181 DESCENTRALIZACAO DA GESTAO PARTICIPATIVA	F	142	90			4.112.486				4.112.486	4.112.486	
16061236103812.411 CONCESSIONARIAS DE SERVICOS PUBLICOS - ADM. DIRETA - IGUALDADE E EQUIDADE	F	142	90			5.616.198				5.616.198	5.616.198	
16061236103812.421 CONCESSIONARIAS DE SERVICOS PUBLICOS DE ENERGIA ELETRICA - ADM. DIRETA - IGUALDADE E EQUIDADE	F	142	90			1.000				1.000	1.000	
16061236103812.791 MANUTENCAO E DESENVOLVIMENTO DA INFORMATICA - ADM. DIRETA - IGUALDADE E EQUIDADE	F	142	90			809.735				809.735	809.735	
16061236506212.133 EDUCACAO INFANTIL	F	142	50			1.000				1.000	1.000	
16061236506212.133 EDUCACAO INFANTIL	F	142	90			1.000				1.000	1.000	
16061236506232.935 CRECHES	F	142	50			6.379.853				6.379.853	6.379.853	
16071236103152.081 MANUTENCAO E REVITALIZACAO DAS UNIDADES ESCOLARES DA REDE DE ENSINO	F	142	90			12.975.392				12.975.392	12.975.392	
16071236103152.081 MANUTENCAO E REVITALIZACAO DAS UNIDADES ESCOLARES DA REDE DE ENSINO	F	142	91			1.776.673				1.776.673	1.776.673	
16071236103152.181 DESCENTRALIZACAO DA GESTAO PARTICIPATIVA	F	142	90			3.511.431				3.511.431	3.511.431	
16071236103812.411 CONCESSIONARIAS DE SERVICOS PUBLICOS - ADM. DIRETA - IGUALDADE E EQUIDADE	F	142	90			4.571.700				4.571.700	4.571.700	
16071236103812.421 CONCESSIONARIAS DE SERVICOS PUBLICOS DE ENERGIA ELETRICA - ADM. DIRETA - IGUALDADE E EQUIDADE	F	142	90			1.000				1.000	1.000	
16071236103812.791 MANUTENCAO E DESENVOLVIMENTO DA INFORMATICA - ADM. DIRETA - IGUALDADE E EQUIDADE	F	142	90			480.087				480.087	480.087	
16071236506212.133 EDUCACAO INFANTIL	F	142	50			1.000				1.000	1.000	
16071236506212.133 EDUCACAO INFANTIL	F	142	90			1.000				1.000	1.000	
16071236506232.935 CRECHES	F	142	50			8.881.299				8.881.299	8.881.299	
16081236103152.081 MANUTENCAO E REVITALIZACAO DAS UNIDADES ESCOLARES DA REDE DE ENSINO	F	142	90			36.012.387				36.012.387	36.012.387	


**DEMONSTRATIVO DA APLICAÇÃO DOS RECURSOS NA MANUTENÇÃO E DESENVOLVIMENTO DO ENSINO - RECURSOS TRANSFERIDOS PELO FUNDEB
POR ÓRGÃO/UNIDADE ORÇAMENTÁRIA E CATEGORIA DE PROGRAMAÇÃO**

R\$ 1

ESPECIFICAÇÃO	ESF.	FUNTE	MOD. APLIC.	PESSOAL E ENC. SOCIAIS	JUROS E ENC. DA DÍVIDA	OUTRAS DESP. CORRENTES	INVESTIMENTOS	INVERSÕES FINANCEIRAS	AMORTIZAÇÃO DA DÍVIDA	TOTAL	RECURSOS DO TESOUREIRO	RECURSOS DE OUTRAS FONTES
16 SECRETARIA MUNICIPAL DE EDUCACAO				2.904.391.342		899.020.254				3.803.411.596	3.803.411.596	
16081236103152.081 MANUTENCAO E REVITALIZACAO DAS UNIDADES ESCOLARES DA REDE DE ENSINO	F	142	91			2.546.881				2.546.881	2.546.881	
16081236103152.181 DESCENTRALIZACAO DA GESTAO PARTICIPATIVA	F	142	90			5.504.405				5.504.405	5.504.405	
16081236103812.411 CONCESSIONARIAS DE SERVICOS PUBLICOS - ADM. DIRETA - IGUALDADE E EQUIDADE	F	142	90			7.465.592				7.465.592	7.465.592	
16081236103812.421 CONCESSIONARIAS DE SERVICOS PUBLICOS DE ENERGIA ELETRICA - ADM. DIRETA - IGUALDADE E EQUIDADE	F	142	90			1.000				1.000	1.000	
16081236103812.791 MANUTENCAO E DESENVOLVIMENTO DA INFORMATICA - ADM. DIRETA - IGUALDADE E EQUIDADE	F	142	90			540.057				540.057	540.057	
16081236506212.133 EDUCACAO INFANTIL	F	142	50			1.000				1.000	1.000	
16081236506212.133 EDUCACAO INFANTIL	F	142	90			1.000				1.000	1.000	
16081236506232.935 CRECHES	F	142	50			22.060.503				22.060.503	22.060.503	
16091236103152.081 MANUTENCAO E REVITALIZACAO DAS UNIDADES ESCOLARES DA REDE DE ENSINO	F	142	90			24.092.541				24.092.541	24.092.541	
16091236103152.081 MANUTENCAO E REVITALIZACAO DAS UNIDADES ESCOLARES DA REDE DE ENSINO	F	142	91			11.941.973				11.941.973	11.941.973	
16091236103152.181 DESCENTRALIZACAO DA GESTAO PARTICIPATIVA	F	142	90			5.915.654				5.915.654	5.915.654	
16091236103812.411 CONCESSIONARIAS DE SERVICOS PUBLICOS - ADM. DIRETA - IGUALDADE E EQUIDADE	F	142	90			13.607.439				13.607.439	13.607.439	
16091236103812.421 CONCESSIONARIAS DE SERVICOS PUBLICOS DE ENERGIA ELETRICA - ADM. DIRETA - IGUALDADE E EQUIDADE	F	142	90			1.000				1.000	1.000	
16091236103812.791 MANUTENCAO E DESENVOLVIMENTO DA INFORMATICA - ADM. DIRETA - IGUALDADE E EQUIDADE	F	142	90			620.238				620.238	620.238	
16091236506212.133 EDUCACAO INFANTIL	F	142	50			1.000				1.000	1.000	
16091236506212.133 EDUCACAO INFANTIL	F	142	90			1.000				1.000	1.000	
16091236506232.935 CRECHES	F	142	50			14.699.484				14.699.484	14.699.484	
16101236103152.081 MANUTENCAO E REVITALIZACAO DAS UNIDADES ESCOLARES DA REDE DE ENSINO	F	142	90			21.433.925				21.433.925	21.433.925	
16101236103152.081 MANUTENCAO E REVITALIZACAO DAS UNIDADES ESCOLARES DA REDE DE ENSINO	F	142	91			3.367.555				3.367.555	3.367.555	
16101236103152.181 DESCENTRALIZACAO DA GESTAO PARTICIPATIVA	F	142	90			5.219.694				5.219.694	5.219.694	
16101236103812.411 CONCESSIONARIAS DE SERVICOS PUBLICOS - ADM. DIRETA - IGUALDADE E EQUIDADE	F	142	90			9.689.622				9.689.622	9.689.622	
16101236103812.421 CONCESSIONARIAS DE SERVICOS PUBLICOS DE ENERGIA ELETRICA - ADM. DIRETA - IGUALDADE E EQUIDADE	F	142	90			1.000				1.000	1.000	
16101236103812.791 MANUTENCAO E DESENVOLVIMENTO DA INFORMATICA - ADM. DIRETA - IGUALDADE E EQUIDADE	F	142	90			546.910				546.910	546.910	
16101236506212.133 EDUCACAO INFANTIL	F	142	50			1.000				1.000	1.000	
16101236506212.133 EDUCACAO INFANTIL	F	142	90			1.000				1.000	1.000	
16101236506232.935 CRECHES	F	142	50			3.927.530				3.927.530	3.927.530	


**DEMONSTRATIVO DA APLICAÇÃO DOS RECURSOS NA MANUTENÇÃO E DESENVOLVIMENTO DO ENSINO - RECURSOS TRANSFERIDOS PELO FUNDEB
POR ÓRGÃO/UNIDADE ORÇAMENTÁRIA E CATEGORIA DE PROGRAMAÇÃO**

R\$ 1

ESPECIFICAÇÃO	ESF.	FUNTE	MOD. APLIC.	PESSOAL E ENC. SOCIAIS	JUROS E ENC. DA DÍVIDA	OUTRAS DESP. CORRENTES	INVESTIMENTOS	INVERSÕES FINANCEIRAS	AMORTIZAÇÃO DA DÍVIDA	TOTAL	RECURSOS DO TESOUREIRO	RECURSOS DE OUTRAS FONTES
16 SECRETARIA MUNICIPAL DE EDUCACAO				2.904.391.342		899.020.254				3.803.411.596	3.803.411.596	
16111236103152.081 MANUTENCAO E REVITALIZACAO DAS UNIDADES ESCOLARES DA REDE DE ENSINO	F	142	90			28.446.134				28.446.134	28.446.134	
16111236103152.081 MANUTENCAO E REVITALIZACAO DAS UNIDADES ESCOLARES DA REDE DE ENSINO	F	142	91			10.640.604				10.640.604	10.640.604	
16111236103152.181 DESCENTRALIZACAO DA GESTAO PARTICIPATIVA	F	142	90			5.978.922				5.978.922	5.978.922	
16111236103812.411 CONCESSIONARIAS DE SERVICOS PUBLICOS - ADM. DIRETA - IGUALDADE E EQUIDADE	F	142	90			11.831.934				11.831.934	11.831.934	
16111236103812.421 CONCESSIONARIAS DE SERVICOS PUBLICOS DE ENERGIA ELETRICA - ADM. DIRETA - IGUALDADE E EQUIDADE	F	142	90			1.000				1.000	1.000	
16111236103812.791 MANUTENCAO E DESENVOLVIMENTO DA INFORMATICA - ADM. DIRETA - IGUALDADE E EQUIDADE	F	142	90			657.398				657.398	657.398	
16111236506212.133 EDUCACAO INFANTIL	F	142	50			1.000				1.000	1.000	
16111236506212.133 EDUCACAO INFANTIL	F	142	90			1.000				1.000	1.000	
16111236506232.935 CRECHES	F	142	50			63.357.265				63.357.265	63.357.265	
16161236103152.081 MANUTENCAO E REVITALIZACAO DAS UNIDADES ESCOLARES DA REDE DE ENSINO	F	142	90			5.159.299				5.159.299	5.159.299	
16161236103152.081 MANUTENCAO E REVITALIZACAO DAS UNIDADES ESCOLARES DA REDE DE ENSINO	F	142	91			3.166.035				3.166.035	3.166.035	
16161236103152.181 DESCENTRALIZACAO DA GESTAO PARTICIPATIVA	F	142	90			1.360.290				1.360.290	1.360.290	
16161236103812.411 CONCESSIONARIAS DE SERVICOS PUBLICOS - ADM. DIRETA - IGUALDADE E EQUIDADE	F	142	90			1.803.219				1.803.219	1.803.219	
16161236103812.421 CONCESSIONARIAS DE SERVICOS PUBLICOS DE ENERGIA ELETRICA - ADM. DIRETA - IGUALDADE E EQUIDADE	F	142	90			1.000				1.000	1.000	
16161236103812.791 MANUTENCAO E DESENVOLVIMENTO DA INFORMATICA - ADM. DIRETA - IGUALDADE E EQUIDADE	F	142	90			146.300				146.300	146.300	
16161236506212.133 EDUCACAO INFANTIL	F	142	50			1.000				1.000	1.000	
16161236506212.133 EDUCACAO INFANTIL	F	142	90			2.000				2.000	2.000	
16161236506232.935 CRECHES	F	142	50			7.238.980				7.238.980	7.238.980	
TOTAL GERAL				2.904.391.342		899.020.254				3.803.411.596	3.803.411.596	
TOTAL FISCAL				2.904.391.342		899.020.254				3.803.411.596	3.803.411.596	
TOTAL SEGURIDADE SOCIAL												

**DEMONSTRATIVO DA APLICAÇÃO ANUAL DO MUNICÍPIO EM AÇÕES
E SERVIÇOS PÚBLICOS DE SAÚDE**



**DEMONSTRATIVO DA APLICAÇÃO ANUAL DO MUNICÍPIO EM AÇÕES E SERVIÇOS PÚBLICOS DE SAÚDE
EMENDA CONSTITUCIONAL Nº 29/00**

RECURSOS DO TESOURO

R\$ 1

RECEITA		DESPESA	
DISCRIMINAÇÃO	VALOR	DISCRIMINAÇÃO	VALOR
RECEITA TRIBUTÁRIA	14.500.063.374		
. Imposto sobre a Propriedade Predial e Territorial Urbana	3.860.454.579		
. Cota-Parte do Imposto de Renda Retido na Fonte	1.692.566.540	PESSOAL E ENCARGOS SOCIAIS	1.590.301.728
. Imposto sobre Transmissão 'Inter-Vivos' de Bens Imóveis e de Direitos reais sobre Imóveis	1.204.660.910		
. Imposto sobre Serviços de Qualquer Natureza	7.042.028.422	OUTRAS DESPESAS CORRENTES	2.342.604.480
. Multas e Juros de Mora de Impostos	120.779.073		
. Multas e Juros de Mora da Dívida Ativa de Impostos e Dívida Ativa de Impostos	579.573.850	INVESTIMENTOS / INVERSÕES FINANCEIRAS	288.582.202
TRANSFERÊNCIAS CONSTITUCIONAIS	5.136.336.817		
. Cota-Parte do ICMS	3.702.401.627		
. Cota-Parte do IPVA	843.360.276		
. Cota-Parte do IPI-EXP	85.089.582		
. Cota-Parte do FPM	485.509.852		
. Cota-Parte do Imposto sobre a Propriedade Territorial Rural	4.619.089		
. Desoneração do ICMS na Exportação - LC Nº 87/96	15.356.391		
TOTAL DA RECEITA (A)	19.636.400.191	TOTAL DAS APLICAÇÕES (B)	4.221.488.410
		Percentual da Aplicação = B / A	21,50%


DEMONSTRATIVO DA APLICAÇÃO ANUAL DO MUNICÍPIO EM AÇÕES E SERVIÇOS PÚBLICOS DE SAÚDE POR ÓRGÃO/UNIDADE ORÇAMENTÁRIA E CATEGORIA DE PROGRAMAÇÃO

R\$ 1

ESPECIFICAÇÃO	ESF.	FONTE	MOD. APLIC.	PESSOAL E ENC. SOCIAIS	JUROS E ENC. DA DÍVIDA	OUTRAS DESP. CORRENTES	INVESTIMENTOS	INVERSÕES FINANCEIRAS	AMORTIZAÇÃO DA DÍVIDA	TOTAL	RECURSOS DO TESOUREIRO	RECURSOS DE OUTRAS FONTES
18 SECRETARIA MUNICIPAL DE SAUDE				1.590.301.728		2.342.604.380	288.582.302			4.221.488.410	4.221.488.410	
18011012203802.160 APOIO ADMINISTRATIVO - LONGEVIDADE, BEM-ESTAR E TERRITORIO CONECTADO	S	100	90			9.731.226	100			9.731.326	9.731.326	
18011012203802.160 APOIO ADMINISTRATIVO - LONGEVIDADE, BEM-ESTAR E TERRITORIO CONECTADO	S	119	91			295.434				295.434	295.434	
18011012203802.410 CONCESSIONARIAS DE SERVICOS PUBLICOS - ADM. DIRETA - LONGEVIDADE, BEM-ESTAR E TERRITORIO CONECTADO	S	100	90			577.800				577.800	577.800	
18011012203802.420 CONCESSIONARIAS DE SERVICOS PUBLICOS DE ENERGIA ELETRICA - ADM. DIRETA - LONGEVIDADE, BEM-ESTAR E TERRITORIO CONECTADO	S	100	90			44.400				44.400	44.400	
18011012503182.219 ADMINISTRACAO DOS CONSELHOS MUNICIPAL E DISTRITAL DE SAUDE	S	100	90			196.333				196.333	196.333	
18011012603182.018 MANUTENCAO DOS SISTEMAS DE GESTAO E LOGISTICA	S	100	90			24.935.347				24.935.347	24.935.347	
18011012603182.018 MANUTENCAO DOS SISTEMAS DE GESTAO E LOGISTICA	S	119	90			944.775				944.775	944.775	
18011012603182.018 MANUTENCAO DOS SISTEMAS DE GESTAO E LOGISTICA	S	156	90			8.661.464				8.661.464	8.661.464	
18011012603802.790 MANUTENCAO E DESENVOLVIMENTO DA INFORMATICA - ADM. DIRETA - LONGEVIDADE, BEM-ESTAR E TERRITORIO CONECTADO	S	100	90			3.897.791				3.897.791	3.897.791	
18011012603802.790 MANUTENCAO E DESENVOLVIMENTO DA INFORMATICA - ADM. DIRETA - LONGEVIDADE, BEM-ESTAR E TERRITORIO CONECTADO	S	119	91			9.842.671				9.842.671	9.842.671	
18011012803182.041 MODERNIZACAO TECNOLOGICA DAS UNIDADES CAMPO DE ESTAGIO	S	100	30			1.000				1.000	1.000	
18011012803182.041 MODERNIZACAO TECNOLOGICA DAS UNIDADES CAMPO DE ESTAGIO	S	100	90			1.000				1.000	1.000	
18011012803182.088 GESTAO DE TREINAMENTO E DESENVOLVIMENTO	S	100	90			14.825.974				14.825.974	14.825.974	
18011012803182.088 GESTAO DE TREINAMENTO E DESENVOLVIMENTO	S	119	90			1.200.000				1.200.000	1.200.000	
18011030103301.887 CONSTRUCAO, AMPLIACAO E REFORMA DE UNIDADES DE SAUDE DA FAMILIA	S	100	90				1.000			1.000	1.000	
18011030103302.128 ATENCAO A SAUDE ATRAVES DAS LINHAS DE CUIDADOS PARA DOENCAS E AGRAVOS	S	100	50			2.504.378				2.504.378	2.504.378	
18011030103302.128 ATENCAO A SAUDE ATRAVES DAS LINHAS DE CUIDADOS PARA DOENCAS E AGRAVOS	S	100	90			2.461.933				2.461.933	2.461.933	
18011030103302.128 ATENCAO A SAUDE ATRAVES DAS LINHAS DE CUIDADOS PARA DOENCAS E AGRAVOS	S	119	50			2.000.000				2.000.000	2.000.000	
18011030103302.218 ACOES ESTRATEGICAS DE PROMOCAO DA SAUDE E REDUCAO DE INIQUIDADES	S	100	50			451.517				451.517	451.517	
18011030103302.584 PESSOAL DO PROGRAMA SAUDE DA FAMILIA	S	119	90	13.870.000						13.870.000	13.870.000	
18011030103302.854 MANUTENCAO DA REDE DE ATENCAO PRIMARIA A SAUDE	S	100	90			2.299.210				2.299.210	2.299.210	
18011030103302.854 MANUTENCAO DA REDE DE ATENCAO PRIMARIA A SAUDE	S	119	91			201.790.441				201.790.441	201.790.441	
18011030106402.973 DESENVOLVIMENTO INTEGRAL DAS CRIANCAS MENORES DE 6 ANOS EM SITUACAO DE VULNERABILIDADE	S	100	90			2.000				2.000	2.000	
18011030203061.063 CONSTRUCAO, AMPLIACAO E REFORMA DE UNIDADES HOSPITALARES	S	100	90				7.000			7.000	7.000	
18011030203061.114 IMPLANTACAO DE PRONTUARIO ELETRONICO NA REDE HOSPITALAR MUNICIPAL	S	100	90				2.030.663			2.030.663	2.030.663	


DEMONSTRATIVO DA APLICAÇÃO ANUAL DO MUNICÍPIO EM AÇÕES E SERVIÇOS PÚBLICOS DE SAÚDE POR ÓRGÃO/UNIDADE ORÇAMENTÁRIA E CATEGORIA DE PROGRAMAÇÃO

R\$ 1

	ESPECIFICAÇÃO	ESF.	FUNTE	MOD. APLIC.	PESSOAL E ENC. SOCIAIS	JUROS E ENC. DA DÍVIDA	OUTRAS DESP. CORRENTES	INVESTIMENTOS	INVERSÕES FINANCEIRAS	AMORTIZAÇÃO DA DÍVIDA	TOTAL	RECURSOS DO TESOUREIRO	RECURSOS DE OUTRAS FONTES
18	SECRETARIA MUNICIPAL DE SAUDE				1.590.301.728		2.342.604.380	288.582.302			4.221.488.410	4.221.488.410	
18011030203061.884	AQUISICAO DE EQUIPAMENTOS E MOBILIARIOS PARA A REDE DE UNIDADES HOSPITALARES	S	100	90				32.297.403			32.297.403	32.297.403	
18011030203062.009	MANUTENCAO DO CUSTEIO DA REDE HOSPITALAR	S	100	90			470.000				470.000	470.000	
18011030203182.149	ATENDIMENTO A DEMANDAS JUDICIAIS	S	100	90			12.001.000				12.001.000	12.001.000	
18011030203311.353	IMPLANTACAO DE PRONTUARIO ELETRONICO NAS UNIDADES DE PRONTO ATENDIMENTO (UPA) E COORDENACOES DE EMERGENCIA REGIONAL (CER)	S	100	90				2.029.663			2.029.663	2.029.663	
18011030203311.701	CONSTRUCAO, AMPLIACAO E REFORMA EM EMERGENCIAS	S	100	90				2.000			2.000	2.000	
18011030203802.207	PESSOAL DAS UNIDADES FEDERAIS DE SAUDE	S	119	90	1.548.000						1.548.000	1.548.000	
18011030203802.340	DESPESAS OBRIGATORIAS E OUTROS CUSTEIOS DA ADMINISTRACAO DIRETA - LONGEVIDADE, BEM-ESTAR E TERRITORIO CONECTADO	S	119	90			15.725.000				15.725.000	15.725.000	
18011030203802.380	GASTOS COM PESSOAL - OBRIGACOES PATRONAIS E OUTROS BENEFICIOS - LONGEVIDADE, BEM-ESTAR E TERRITORIO CONECTADO	S	119	90	141.464.000						141.464.000	141.464.000	
18011030203802.380	GASTOS COM PESSOAL - OBRIGACOES PATRONAIS E OUTROS BENEFICIOS - LONGEVIDADE, BEM-ESTAR E TERRITORIO CONECTADO	S	164	91	70.322.000						70.322.000	70.322.000	
18011030203802.380	GASTOS COM PESSOAL - OBRIGACOES PATRONAIS E OUTROS BENEFICIOS - LONGEVIDADE, BEM-ESTAR E TERRITORIO CONECTADO	S	173	91	306.978.000						306.978.000	306.978.000	
18011030203802.520	PROVISAO DE GASTOS COM PESSOAL - LONGEVIDADE, BEM-ESTAR E TERRITORIO CONECTADO	S	119	90	135.173.000						135.173.000	135.173.000	
18011030204261.354	IMPLANTACAO DE PRONTUARIO ELETRONICO NOS CENTROS DE SAUDE MENTAL	S	100	90				2.029.663			2.029.663	2.029.663	
18011030204261.766	IMPLANTACAO E ADAPTACAO DE CENTROS DE SAUDE MENTAL	S	100	90				2.000			2.000	2.000	
18011030204262.746	ACOES DE ATENCAO PSICOSSOCIAL	S	119	91			37.952.529				37.952.529	37.952.529	
18011030204262.748	ACOES DE DESINSTITUCIONALIZACAO EM SAUDE MENTAL	S	100	90			6.280.955				6.280.955	6.280.955	
18011030205642.150	ATENDIMENTO MOVEL DE URGENCIA	S	100	90			24.674.701				24.674.701	24.674.701	
18011030205642.224	QUALIFICACAO DA AUDITORIA DAS UNIDADES DO SUS	S	100	90			145.000				145.000	145.000	
18011030205645.709	CONTRATAÇÃO DA REDE CREDENCIADA	S	100	90			1.000				1.000	1.000	
18011030205645.709	CONTRATAÇÃO DA REDE CREDENCIADA	S	125	20			6.369.364				6.369.364	6.369.364	
18011030205645.709	CONTRATAÇÃO DA REDE CREDENCIADA	S	125	90			400.789.938				400.789.938	400.789.938	
18011030206001.355	AQUISICAO DE EQUIPAMENTOS E MOBILIARIO PARA A REDE DE UNIDADES DE MEDIA COMPLEXIDADE	S	125	90				30.569.800			30.569.800	30.569.800	
18011030206001.883	CONSTRUCAO, AMPLIACAO E REFORMA DE POLICLINICAS	S	100	90				1.000			1.000	1.000	
18011030206001.883	CONSTRUCAO, AMPLIACAO E REFORMA DE POLICLINICAS	S	125	90				216.000.000			216.000.000	216.000.000	
18011030206002.223	PROVIMENTO DE TECNOLOGIA ASSISTIVA PARA A PESSOA COM DEFICIENCIA	S	100	90			6.750.753				6.750.753	6.750.753	
18011030206002.701	SERVICO DE ATENCAO DOMICILIAR (SAD)	S	100	50			5.252.289				5.252.289	5.252.289	


DEMONSTRATIVO DA APLICAÇÃO ANUAL DO MUNICÍPIO EM AÇÕES E SERVIÇOS PÚBLICOS DE SAÚDE POR ÓRGÃO/UNIDADE ORÇAMENTÁRIA E CATEGORIA DE PROGRAMAÇÃO

R\$ 1

ESPECIFICAÇÃO	ESF.	FUNTE	MOD. APLIC.	PESSOAL E ENC. SOCIAIS	JUROS E ENC. DA DÍVIDA	OUTRAS DESP. CORRENTES	INVESTIMENTOS	INVERSÕES FINANCEIRAS	AMORTIZAÇÃO DA DÍVIDA	TOTAL	RECURSOS DO TESOUREIRO	RECURSOS DE OUTRAS FONTES
18 SECRETARIA MUNICIPAL DE SAUDE				1.590.301.728		2.342.604.380	288.582.302			4.221.488.410	4.221.488.410	
18011030206002.958 AMPLIACAO E QUALIFICACAO DA ATENCAO ESPECIALIZADA	S	100	90			3.000				3.000	3.000	
18011030303302.849 ASSISTENCIA FARMACEUTICA BASICA	S	119	90			71.710.659				71.710.659	71.710.659	
18011030503081.888 REFORMA, AMPLIACAO E ADEQUACAO DAS INSTALACOES DA VIGILANCIA EM SAUDE	S	100	90				2.662.010			2.662.010	2.662.010	
18011030503082.952 INFORMACAO ESTRATEGICA E RESPOSTA AS EMERGENCIAS EM SAUDE PUBLICA	S	119	50			2.517.889				2.517.889	2.517.889	
18011030503082.968 VIGILANCIA EPIDEMIOLOGICA	S	119	50			5.254.131				5.254.131	5.254.131	
18011030503082.968 VIGILANCIA EPIDEMIOLOGICA	S	119	90			150.000				150.000	150.000	
18011030503082.969 ATIVIDADES DE IMUNIZACAO	S	119	50			1.907.203				1.907.203	1.907.203	
18011030503082.969 ATIVIDADES DE IMUNIZACAO	S	119	90			1.200.000				1.200.000	1.200.000	
18011030503082.970 VIGILANCIA EM SAUDE AMBIENTAL	S	119	50			620.943				620.943	620.943	
18011030503082.970 VIGILANCIA EM SAUDE AMBIENTAL	S	119	90			10.140.591				10.140.591	10.140.591	
18011030503082.970 VIGILANCIA EM SAUDE AMBIENTAL	S	119	91			380.000				380.000	380.000	
18011030503302.128 ATENCAO A SAUDE ATRAVES DAS LINHAS DE CUIDADOS PARA DOENCAS E AGRAVOS	S	119	91			100.000				100.000	100.000	
18051030103182.255 MANUTENCAO PREVENTIVA E CORRETIVA PREDIAL E DE SISTEMAS DE REFRIGERACAO	S	100	90			1.189.090				1.189.090	1,189.090	
18051030103302.854 MANUTENCAO DA REDE DE ATENCAO PRIMARIA A SAUDE	S	100	90			3.922.085				3,922.085	3,922.085	
18051030103302.854 MANUTENCAO DA REDE DE ATENCAO PRIMARIA A SAUDE	S	119	91			10.000				10.000	10.000	
18051030103802.410 CONCESSIONARIAS DE SERVICOS PUBLICOS - ADM. DIRETA - LONGEVIDADE, BEM-ESTAR E TERRITORIO CONECTADO	S	100	90			417.900				417.900	417.900	
18051030103802.420 CONCESSIONARIAS DE SERVICOS PUBLICOS DE ENERGIA ELETRICA - ADM. DIRETA - LONGEVIDADE, BEM-ESTAR E TERRITORIO CONECTADO	S	100	90			2.836.000				2.836.000	2.836.000	
18051030103802.520 PROVISAO DE GASTOS COM PESSOAL - LONGEVIDADE, BEM-ESTAR E TERRITORIO CONECTADO	S	119	90	38.020.000						38.020.000	38.020.000	
18051030206002.847 MANUTENCAO DAS UNIDADES DE MEDIA COMPLEXIDADE	S	125	50			97.076.644				97.076.644	97.076.644	
18061030103182.255 MANUTENCAO PREVENTIVA E CORRETIVA PREDIAL E DE SISTEMAS DE REFRIGERACAO	S	100	90			600.000				600.000	600.000	
18061030103302.854 MANUTENCAO DA REDE DE ATENCAO PRIMARIA A SAUDE	S	100	90			3.764.857				3.764.857	3.764.857	
18061030103302.854 MANUTENCAO DA REDE DE ATENCAO PRIMARIA A SAUDE	S	119	91			10.000				10.000	10.000	
18061030103802.410 CONCESSIONARIAS DE SERVICOS PUBLICOS - ADM. DIRETA - LONGEVIDADE, BEM-ESTAR E TERRITORIO CONECTADO	S	100	90			672.000				672.000	672.000	
18061030103802.420 CONCESSIONARIAS DE SERVICOS PUBLICOS DE ENERGIA ELETRICA - ADM. DIRETA - LONGEVIDADE, BEM-ESTAR E TERRITORIO CONECTADO	S	100	90			2.100.000				2.100.000	2.100.000	
18061030103802.520 PROVISAO DE GASTOS COM PESSOAL - LONGEVIDADE, BEM-ESTAR E TERRITORIO CONECTADO	S	119	90	25.007.000						25.007.000	25.007.000	
18061030503082.003 ACOES DE INTEGRACAO DA VIGILANCIA EM SAUDE	S	100	50			6.864.628				6.864.628	6.864.628	


DEMONSTRATIVO DA APLICAÇÃO ANUAL DO MUNICÍPIO EM AÇÕES E SERVIÇOS PÚBLICOS DE SAÚDE POR ÓRGÃO/UNIDADE ORÇAMENTÁRIA E CATEGORIA DE PROGRAMAÇÃO

R\$ 1

ESPECIFICAÇÃO	ESF.	FUNTE	MOD. APLIC.	PESSOAL E ENC. SOCIAIS	JUROS E ENC. DA DÍVIDA	OUTRAS DESP. CORRENTES	INVESTIMENTOS	INVERSÕES FINANCEIRAS	AMORTIZAÇÃO DA DÍVIDA	TOTAL	RECURSOS DO TESOUREIRO	RECURSOS DE OUTRAS FONTES
18 SECRETARIA MUNICIPAL DE SAUDE				1.590.301.728		2.342.604.380	288.582.302			4.221.488.410	4.221.488.410	
18071030103182.255 MANUTENCAO PREVENTIVA E CORRETIVA PREDIAL E DE SISTEMAS DE REFRIGERACAO	S	100	90			2.100.000				2.100.000	2.100.000	
18071030103302.854 MANUTENCAO DA REDE DE ATENCAO PRIMARIA A SAUDE	S	100	50			6.049.346				6.049.346	6.049.346	
18071030103302.854 MANUTENCAO DA REDE DE ATENCAO PRIMARIA A SAUDE	S	100	90			3.335.471				3.335.471	3.335.471	
18071030103302.854 MANUTENCAO DA REDE DE ATENCAO PRIMARIA A SAUDE	S	119	91			10.000				10.000	10.000	
18071030103802.410 CONCESSIONARIAS DE SERVICOS PUBLICOS - ADM. DIRETA - LONGEVIDADE, BEM-ESTAR E TERRITORIO CONECTADO	S	100	90			789.003				789.003	789.003	
18071030103802.420 CONCESSIONARIAS DE SERVICOS PUBLICOS DE ENERGIA ELETRICA - ADM. DIRETA - LONGEVIDADE, BEM-ESTAR E TERRITORIO CONECTADO	S	100	90			1.854.000				1.854.000	1.854.000	
18071030103802.520 PROVISAO DE GASTOS COM PESSOAL - LONGEVIDADE, BEM-ESTAR E TERRITORIO CONECTADO	S	119	90	32.493.000						32.493.000	32.493.000	
18071030503082.003 ACOES DE INTEGRACAO DA VIGILANCIA EM SAUDE	S	100	50			3.600.000				3.600.000	3.600.000	
18081030103182.255 MANUTENCAO PREVENTIVA E CORRETIVA PREDIAL E DE SISTEMAS DE REFRIGERACAO	S	100	90			1.344.000				1.344.000	1.344.000	
18081030103302.854 MANUTENCAO DA REDE DE ATENCAO PRIMARIA A SAUDE	S	100	90			1.285.582				1.285.582	1.285.582	
18081030103302.854 MANUTENCAO DA REDE DE ATENCAO PRIMARIA A SAUDE	S	119	50			69.118.216				69.118.216	69.118.216	
18081030103302.854 MANUTENCAO DA REDE DE ATENCAO PRIMARIA A SAUDE	S	119	91			10.000				10.000	10.000	
18081030103802.410 CONCESSIONARIAS DE SERVICOS PUBLICOS - ADM. DIRETA - LONGEVIDADE, BEM-ESTAR E TERRITORIO CONECTADO	S	100	90			72.000				72.000	72.000	
18081030103802.420 CONCESSIONARIAS DE SERVICOS PUBLICOS DE ENERGIA ELETRICA - ADM. DIRETA - LONGEVIDADE, BEM-ESTAR E TERRITORIO CONECTADO	S	100	90			8.636.131				8.636.131	8.636.131	
18081030103802.520 PROVISAO DE GASTOS COM PESSOAL - LONGEVIDADE, BEM-ESTAR E TERRITORIO CONECTADO	S	119	90	44.943.000						44.943.000	44.943.000	
18081030503082.003 ACOES DE INTEGRACAO DA VIGILANCIA EM SAUDE	S	100	50			2.400.000				2.400.000	2.400.000	
18091030103182.255 MANUTENCAO PREVENTIVA E CORRETIVA PREDIAL E DE SISTEMAS DE REFRIGERACAO	S	100	90			1.440.000				1.440.000	1.440.000	
18091030103302.854 MANUTENCAO DA REDE DE ATENCAO PRIMARIA A SAUDE	S	100	90			1.395.812				1.395.812	1.395.812	
18091030103302.854 MANUTENCAO DA REDE DE ATENCAO PRIMARIA A SAUDE	S	119	50			137.099				137.099	137.099	
18091030103302.854 MANUTENCAO DA REDE DE ATENCAO PRIMARIA A SAUDE	S	119	91			10.000				10.000	10.000	
18091030103802.410 CONCESSIONARIAS DE SERVICOS PUBLICOS - ADM. DIRETA - LONGEVIDADE, BEM-ESTAR E TERRITORIO CONECTADO	S	100	90			2.211.600				2.211.600	2.211.600	
18091030103802.420 CONCESSIONARIAS DE SERVICOS PUBLICOS DE ENERGIA ELETRICA - ADM. DIRETA - LONGEVIDADE, BEM-ESTAR E TERRITORIO CONECTADO	S	100	90			3.108.000				3.108.000	3.108.000	
18091030103802.520 PROVISAO DE GASTOS COM PESSOAL - LONGEVIDADE, BEM-ESTAR E TERRITORIO CONECTADO	S	119	90	33.841.000						33.841.000	33.841.000	
18091030503082.003 ACOES DE INTEGRACAO DA VIGILANCIA EM SAUDE	S	119	50			3.005.474				3.005.474	3.005.474	
18101030103182.255 MANUTENCAO PREVENTIVA E CORRETIVA PREDIAL E DE SISTEMAS DE REFRIGERACAO	S	100	90			6.000.000				6.000.000	6.000.000	


DEMONSTRATIVO DA APLICAÇÃO ANUAL DO MUNICÍPIO EM AÇÕES E SERVIÇOS PÚBLICOS DE SAÚDE POR ÓRGÃO/UNIDADE ORÇAMENTÁRIA E CATEGORIA DE PROGRAMAÇÃO

R\$ 1

ESPECIFICAÇÃO	ESF.	FUNTE	MOD. APLIC.	PESSOAL E ENC. SOCIAIS	JUROS E ENC. DA DÍVIDA	OUTRAS DESP. CORRENTES	INVESTIMENTOS	INVERSÕES FINANCEIRAS	AMORTIZAÇÃO DA DÍVIDA	TOTAL	RECURSOS DO TESOUREIRO	RECURSOS DE OUTRAS FONTES
18 SECRETARIA MUNICIPAL DE SAUDE				1.590.301.728		2.342.604.380	288.582.302			4.221.488.410	4.221.488.410	
18101030103302.854 MANUTENCAO DA REDE DE ATENCAO PRIMARIA A SAUDE	S	100	90			3.946.471				3.946.471	3.946.471	
18101030103302.854 MANUTENCAO DA REDE DE ATENCAO PRIMARIA A SAUDE	S	119	50			35.384.863				35.384.863	35.384.863	
18101030103302.854 MANUTENCAO DA REDE DE ATENCAO PRIMARIA A SAUDE	S	119	91			10.000				10.000	10.000	
18101030103802.410 CONCESSIONARIAS DE SERVICOS PUBLICOS - ADM. DIRETA - LONGEVIDADE, BEM-ESTAR E TERRITORIO CONECTADO	S	100	90			1.531.200				1.531.200	1.531.200	
18101030103802.420 CONCESSIONARIAS DE SERVICOS PUBLICOS DE ENERGIA ELETRICA - ADM. DIRETA - LONGEVIDADE, BEM-ESTAR E TERRITORIO CONECTADO	S	100	90			5.706.842				5.706.842	5.706.842	
18101030103802.520 PROVISAO DE GASTOS COM PESSOAL - LONGEVIDADE, BEM-ESTAR E TERRITORIO CONECTADO	S	119	90	47.877.000						47.877.000	47.877.000	
18101030503082.003 ACOES DE INTEGRACAO DA VIGILANCIA EM SAUDE	S	100	50			9.586.345				9.586.345	9.586.345	
18111030103182.255 MANUTENCAO PREVENTIVA E CORRETIVA PREDIAL E DE SISTEMAS DE REFRIGERACAO	S	100	90			1.242.604				1.242.604	1.242.604	
18111030103302.854 MANUTENCAO DA REDE DE ATENCAO PRIMARIA A SAUDE	S	100	90			3.508.994				3.508.994	3.508.994	
18111030103302.854 MANUTENCAO DA REDE DE ATENCAO PRIMARIA A SAUDE	S	119	50			83.728.065				83.728.065	83.728.065	
18111030103302.854 MANUTENCAO DA REDE DE ATENCAO PRIMARIA A SAUDE	S	119	91			10.000				10.000	10.000	
18111030103802.410 CONCESSIONARIAS DE SERVICOS PUBLICOS - ADM. DIRETA - LONGEVIDADE, BEM-ESTAR E TERRITORIO CONECTADO	S	100	90			2.040.000				2.040.000	2.040.000	
18111030103802.420 CONCESSIONARIAS DE SERVICOS PUBLICOS DE ENERGIA ELETRICA - ADM. DIRETA - LONGEVIDADE, BEM-ESTAR E TERRITORIO CONECTADO	S	100	90			2.640.000				2.640.000	2.640.000	
18111030103802.520 PROVISAO DE GASTOS COM PESSOAL - LONGEVIDADE, BEM-ESTAR E TERRITORIO CONECTADO	S	119	90	32.402.000						32.402.000	32.402.000	
18111030503082.003 ACOES DE INTEGRACAO DA VIGILANCIA EM SAUDE	S	100	50			5.290.435				5.290.435	5.290.435	
18121030103182.255 MANUTENCAO PREVENTIVA E CORRETIVA PREDIAL E DE SISTEMAS DE REFRIGERACAO	S	100	90			600.000				600.000	600.000	
18121030103302.854 MANUTENCAO DA REDE DE ATENCAO PRIMARIA A SAUDE	S	100	90			3.396.531				3.396.531	3.396.531	
18121030103302.854 MANUTENCAO DA REDE DE ATENCAO PRIMARIA A SAUDE	S	119	50			93.688.140				93.688.140	93.688.140	
18121030103302.854 MANUTENCAO DA REDE DE ATENCAO PRIMARIA A SAUDE	S	119	91			10.000				10.000	10.000	
18121030103802.410 CONCESSIONARIAS DE SERVICOS PUBLICOS - ADM. DIRETA - LONGEVIDADE, BEM-ESTAR E TERRITORIO CONECTADO	S	100	90			2.535.000				2.535.000	2.535.000	
18121030103802.420 CONCESSIONARIAS DE SERVICOS PUBLICOS DE ENERGIA ELETRICA - ADM. DIRETA - LONGEVIDADE, BEM-ESTAR E TERRITORIO CONECTADO	S	100	90			3.720.000				3.720.000	3.720.000	
18121030103802.520 PROVISAO DE GASTOS COM PESSOAL - LONGEVIDADE, BEM-ESTAR E TERRITORIO CONECTADO	S	119	90	45.036.000						45.036.000	45.036.000	
18121030204262.746 ACOES DE ATENCAO PSICOSSOCIAL	S	100	90			164.599				164.599	164.599	
18131030103182.255 MANUTENCAO PREVENTIVA E CORRETIVA PREDIAL E DE SISTEMAS DE REFRIGERACAO	S	100	90			699.999				699.999	699.999	
18131030103302.854 MANUTENCAO DA REDE DE ATENCAO PRIMARIA A SAUDE	S	100	90			4.482.824				4.482.824	4.482.824	


DEMONSTRATIVO DA APLICAÇÃO ANUAL DO MUNICÍPIO EM AÇÕES E SERVIÇOS PÚBLICOS DE SAÚDE POR ÓRGÃO/UNIDADE ORÇAMENTÁRIA E CATEGORIA DE PROGRAMAÇÃO

R\$ 1

ESPECIFICAÇÃO	ESF.	FUNTE	MOD. APLIC.	PESSOAL E ENC. SOCIAIS	JUROS E ENC. DA DÍVIDA	OUTRAS DESP. CORRENTES	INVESTIMENTOS	INVERSÕES FINANCEIRAS	AMORTIZAÇÃO DA DÍVIDA	TOTAL	RECURSOS DO TESOUREIRO	RECURSOS DE OUTRAS FONTES
18 SECRETARIA MUNICIPAL DE SAUDE				1.590.301.728		2.342.604.380	288.582.302			4.221.488.410	4.221.488.410	
18131030103302.854 MANUTENCAO DA REDE DE ATENCAO PRIMARIA A SAUDE	S	119	50			28.198.350				28.198.350	28.198.350	
18131030103302.854 MANUTENCAO DA REDE DE ATENCAO PRIMARIA A SAUDE	S	119	91			10.000				10.000	10.000	
18131030103802.410 CONCESSIONARIAS DE SERVICOS PUBLICOS - ADM. DIRETA - LONGEVIDADE, BEM-ESTAR E TERRITORIO CONECTADO	S	100	90			1.147.146				1.147.146	1.147.146	
18131030103802.420 CONCESSIONARIAS DE SERVICOS PUBLICOS DE ENERGIA ELETRICA - ADM. DIRETA - LONGEVIDADE, BEM-ESTAR E TERRITORIO CONECTADO	S	100	90			4.166.199				4.166.199	4.166.199	
18131030103802.520 PROVISAO DE GASTOS COM PESSOAL - LONGEVIDADE, BEM-ESTAR E TERRITORIO CONECTADO	S	119	90	53.362.000						53.362.000	53.362.000	
18141030103182.255 MANUTENCAO PREVENTIVA E CORRETIVA PREDIAL E DE SISTEMAS DE REFRIGERACAO	S	100	90			780.000				780.000	780.000	
18141030103302.854 MANUTENCAO DA REDE DE ATENCAO PRIMARIA A SAUDE	S	100	90			270.096				270.096	270.096	
18141030103302.854 MANUTENCAO DA REDE DE ATENCAO PRIMARIA A SAUDE	S	119	50			49.147.259				49.147.259	49.147.259	
18141030103302.854 MANUTENCAO DA REDE DE ATENCAO PRIMARIA A SAUDE	S	119	91			10.000				10.000	10.000	
18141030103802.410 CONCESSIONARIAS DE SERVICOS PUBLICOS - ADM. DIRETA - LONGEVIDADE, BEM-ESTAR E TERRITORIO CONECTADO	S	100	90			2.121.600				2.121.600	2.121.600	
18141030103802.420 CONCESSIONARIAS DE SERVICOS PUBLICOS DE ENERGIA ELETRICA - ADM. DIRETA - LONGEVIDADE, BEM-ESTAR E TERRITORIO CONECTADO	S	100	90			3.719.700				3.719.700	3.719.700	
18141030103802.520 PROVISAO DE GASTOS COM PESSOAL - LONGEVIDADE, BEM-ESTAR E TERRITORIO CONECTADO	S	119	90	32.760.000						32.760.000	32.760.000	
18151012603802.790 MANUTENCAO E DESENVOLVIMENTO DA INFORMATICA - ADM. DIRETA - LONGEVIDADE, BEM-ESTAR E TERRITORIO CONECTADO	S	100	90			290.000				290.000	290.000	
18151030403091.169 REESTRUTURACAO DAS UNIDADES DE VIGILANCIA SANITARIA E DE CONTROLE DE ZOONOSES	S	100	90				950.000			950.000	950.000	
18151030403182.255 MANUTENCAO PREVENTIVA E CORRETIVA PREDIAL E DE SISTEMAS DE REFRIGERACAO	S	100	90			3.202.165				3.202.165	3.202.165	
18151030403802.410 CONCESSIONARIAS DE SERVICOS PUBLICOS - ADM. DIRETA - LONGEVIDADE, BEM-ESTAR E TERRITORIO CONECTADO	S	100	90			925.200				925.200	925.200	
18151030403802.420 CONCESSIONARIAS DE SERVICOS PUBLICOS DE ENERGIA ELETRICA - ADM. DIRETA - LONGEVIDADE, BEM-ESTAR E TERRITORIO CONECTADO	S	100	90			1.380.000				1.380.000	1.380.000	
18151030403802.520 PROVISAO DE GASTOS COM PESSOAL - LONGEVIDADE, BEM-ESTAR E TERRITORIO CONECTADO	S	100	90	11.817.728						11.817.728	11.817.728	
18611030203062.009 MANUTENCAO DO CUSTEIO DA REDE HOSPITALAR	S	119	90			69.394.573				69.394.573	69.394.573	
18611030203062.009 MANUTENCAO DO CUSTEIO DA REDE HOSPITALAR	S	119	91			21.050.897				21.050.897	21.050.897	
18611030203062.151 MANUTENCAO DO CUSTEIO DAS MATERNIDADES	S	100	50			9.375.594				9.375.594	9.375.594	
18611030203062.151 MANUTENCAO DO CUSTEIO DAS MATERNIDADES	S	100	90			1.260.313				1.260.313	1.260.313	
18611030203062.151 MANUTENCAO DO CUSTEIO DAS MATERNIDADES	S	119	50			12.896.779				12.896.779	12.896.779	
18611030203182.255 MANUTENCAO PREVENTIVA E CORRETIVA PREDIAL E DE SISTEMAS DE REFRIGERACAO	S	100	90			3.254.832				3.254.832	3.254.832	
18611030203312.851 QUALIFICACAO DO ATENDIMENTO NAS EMERGENCIAS DA REDE MUNICIPAL	S	100	90			1.000				1.000	1.000	


DEMONSTRATIVO DA APLICAÇÃO ANUAL DO MUNICÍPIO EM AÇÕES E SERVIÇOS PÚBLICOS DE SAÚDE POR ÓRGÃO/UNIDADE ORÇAMENTÁRIA E CATEGORIA DE PROGRAMAÇÃO

R\$ 1

ESPECIFICAÇÃO	ESF.	FUNTE	MOD. APLIC.	PESSOAL E ENC. SOCIAIS	JUROS E ENC. DA DÍVIDA	OUTRAS DESP. CORRENTES	INVESTIMENTOS	INVERSÕES FINANCEIRAS	AMORTIZAÇÃO DA DÍVIDA	TOTAL	RECURSOS DO TESOUREIRO	RECURSOS DE OUTRAS FONTES
18 SECRETARIA MUNICIPAL DE SAUDE				1.590.301.728		2.342.604.380	288.582.302			4.221.488.410	4.221.488.410	
18611030203802.410 CONCESSIONARIAS DE SERVICOS PUBLICOS - ADM. DIRETA - LONGEVIDADE, BEM-ESTAR E TERRITORIO CONECTADO	S	100	90			2.472.000				2.472.000	2.472.000	
18611030203802.420 CONCESSIONARIAS DE SERVICOS PUBLICOS DE ENERGIA ELETRICA - ADM. DIRETA - LONGEVIDADE, BEM-ESTAR E TERRITORIO CONECTADO	S	100	90			14.400.000				14.400.000	14.400.000	
18611030203802.520 PROVISAO DE GASTOS COM PESSOAL - LONGEVIDADE, BEM-ESTAR E TERRITORIO CONECTADO	S	119	90	69.736.000						69.736.000	69.736.000	
18621030203062.151 MANUTENCAO DO CUSTEIO DAS MATERNIDADES	S	119	91			3.755.690				3.755.690	3.755.690	
18621030203182.255 MANUTENCAO PREVENTIVA E CORRETIVA PREDIAL E DE SISTEMAS DE REFRIGERACAO	S	100	90			1.536.663				1.536.663	1.536.663	
18621030203802.410 CONCESSIONARIAS DE SERVICOS PUBLICOS - ADM. DIRETA - LONGEVIDADE, BEM-ESTAR E TERRITORIO CONECTADO	S	100	90			910.685				910.685	910.685	
18621030203802.420 CONCESSIONARIAS DE SERVICOS PUBLICOS DE ENERGIA ELETRICA - ADM. DIRETA - LONGEVIDADE, BEM-ESTAR E TERRITORIO CONECTADO	S	100	90			1.980.000				1.980.000	1.980.000	
18621030203802.520 PROVISAO DE GASTOS COM PESSOAL - LONGEVIDADE, BEM-ESTAR E TERRITORIO CONECTADO	S	119	90	32.134.000						32.134.000	32.134.000	
18641030203062.009 MANUTENCAO DO CUSTEIO DA REDE HOSPITALAR	S	100	90			3.878.637				3.878.637	3.878.637	
18641030203062.009 MANUTENCAO DO CUSTEIO DA REDE HOSPITALAR	S	119	91			21.695.153				21.695.153	21.695.153	
18641030203182.255 MANUTENCAO PREVENTIVA E CORRETIVA PREDIAL E DE SISTEMAS DE REFRIGERACAO	S	100	90			3.135.879				3.135.879	3.135.879	
18641030203312.776 MANUTENCAO DO CUSTEIO DAS COORDENACOES DE EMERGENCIA REGIONAIS (CER)	S	119	91			40.506.277				40.506.277	40.506.277	
18641030203312.851 QUALIFICACAO DO ATENDIMENTO NAS EMERGENCIAS DA REDE MUNICIPAL	S	100	50			1.000				1.000	1.000	
18641030203802.410 CONCESSIONARIAS DE SERVICOS PUBLICOS - ADM. DIRETA - LONGEVIDADE, BEM-ESTAR E TERRITORIO CONECTADO	S	100	90			2.664.000				2.664.000	2.664.000	
18641030203802.420 CONCESSIONARIAS DE SERVICOS PUBLICOS DE ENERGIA ELETRICA - ADM. DIRETA - LONGEVIDADE, BEM-ESTAR E TERRITORIO CONECTADO	S	100	90			8.400.000				8.400.000	8.400.000	
18641030203802.520 PROVISAO DE GASTOS COM PESSOAL - LONGEVIDADE, BEM-ESTAR E TERRITORIO CONECTADO	S	119	90	66.924.000						66.924.000	66.924.000	
18671030203062.009 MANUTENCAO DO CUSTEIO DA REDE HOSPITALAR	S	119	91			5.509.375				5.509.375	5.509.375	
18671030203182.255 MANUTENCAO PREVENTIVA E CORRETIVA PREDIAL E DE SISTEMAS DE REFRIGERACAO	S	100	90			1.697.164				1.697.164	1.697.164	
18671030203312.851 QUALIFICACAO DO ATENDIMENTO NAS EMERGENCIAS DA REDE MUNICIPAL	S	100	50			1.000				1.000	1.000	
18671030203802.410 CONCESSIONARIAS DE SERVICOS PUBLICOS - ADM. DIRETA - LONGEVIDADE, BEM-ESTAR E TERRITORIO CONECTADO	S	100	90			814.999				814.999	814.999	
18671030203802.420 CONCESSIONARIAS DE SERVICOS PUBLICOS DE ENERGIA ELETRICA - ADM. DIRETA - LONGEVIDADE, BEM-ESTAR E TERRITORIO CONECTADO	S	100	90			2.040.000				2.040.000	2.040.000	
18671030203802.520 PROVISAO DE GASTOS COM PESSOAL - LONGEVIDADE, BEM-ESTAR E TERRITORIO CONECTADO	S	119	90	28.535.000						28.535.000	28.535.000	
18691030203062.009 MANUTENCAO DO CUSTEIO DA REDE HOSPITALAR	S	119	91			8.400				8.400	8.400	
18691030203182.255 MANUTENCAO PREVENTIVA E CORRETIVA PREDIAL E DE SISTEMAS DE REFRIGERACAO	S	100	90			1.540.328				1.540.328	1.540.328	


DEMONSTRATIVO DA APLICAÇÃO ANUAL DO MUNICÍPIO EM AÇÕES E SERVIÇOS PÚBLICOS DE SAÚDE POR ÓRGÃO/UNIDADE ORÇAMENTÁRIA E CATEGORIA DE PROGRAMAÇÃO

R\$ 1

ESPECIFICAÇÃO	ESF.	FUNTE	MOD. APLIC.	PESSOAL E ENC. SOCIAIS	JUROS E ENC. DA DÍVIDA	OUTRAS DESP. CORRENTES	INVESTIMENTOS	INVERSÕES FINANCEIRAS	AMORTIZAÇÃO DA DÍVIDA	TOTAL	RECURSOS DO TESOUREIRO	RECURSOS DE OUTRAS FONTES
18 SECRETARIA MUNICIPAL DE SAUDE				1.590.301.728		2.342.604.380	288.582.302			4.221.488.410	4.221.488.410	
18691030203312.851 QUALIFICACAO DO ATENDIMENTO NAS EMERGENCIAS DA REDE MUNICIPAL	S	100	50			24.231.954				24.231.954	24.231.954	
18691030203802.410 CONCESSIONARIAS DE SERVICOS PUBLICOS - ADM. DIRETA - LONGEVIDADE, BEM-ESTAR E TERRITORIO CONECTADO	S	100	90			8.360				8.360	8.360	
18691030203802.420 CONCESSIONARIAS DE SERVICOS PUBLICOS DE ENERGIA ELETRICA - ADM. DIRETA - LONGEVIDADE, BEM-ESTAR E TERRITORIO CONECTADO	S	100	90			540.000				540.000	540.000	
18691030203802.520 PROVISAO DE GASTOS COM PESSOAL - LONGEVIDADE, BEM-ESTAR E TERRITORIO CONECTADO	S	119	90	2.088.000						2.088.000	2.088.000	
18701030203062.009 MANUTENCAO DO CUSTEIO DA REDE HOSPITALAR	S	119	91			19.831.487				19.831.487	19.831.487	
18701030203182.255 MANUTENCAO PREVENTIVA E CORRETIVA PREDIAL E DE SISTEMAS DE REFRIGERACAO	S	100	90			3.026.391				3.026.391	3.026.391	
18701030203312.777 MANUTENCAO DO CUSTEIO DAS UNIDADES DE PRONTO ATENDIMENTO (UPA)	S	119	91			15.176.993				15.176.993	15.176.993	
18701030203312.851 QUALIFICACAO DO ATENDIMENTO NAS EMERGENCIAS DA REDE MUNICIPAL	S	100	50			1.000				1.000	1.000	
18701030203802.410 CONCESSIONARIAS DE SERVICOS PUBLICOS - ADM. DIRETA - LONGEVIDADE, BEM-ESTAR E TERRITORIO CONECTADO	S	100	90			19.579.057				19.579.057	19.579.057	
18701030203802.420 CONCESSIONARIAS DE SERVICOS PUBLICOS DE ENERGIA ELETRICA - ADM. DIRETA - LONGEVIDADE, BEM-ESTAR E TERRITORIO CONECTADO	S	100	90			6.101.720				6.101.720	6.101.720	
18701030203802.520 PROVISAO DE GASTOS COM PESSOAL - LONGEVIDADE, BEM-ESTAR E TERRITORIO CONECTADO	S	119	90	84.606.000						84.606.000	84.606.000	
18711030203062.011 CEGONHA CARIOCA	S	100	90			2.159.684				2.159.684	2.159.684	
18711030203062.151 MANUTENCAO DO CUSTEIO DAS MATERNIDADES	S	119	91			3.806.712				3.806.712	3.806.712	
18711030203182.255 MANUTENCAO PREVENTIVA E CORRETIVA PREDIAL E DE SISTEMAS DE REFRIGERACAO	S	100	90			4.428.000				4.428.000	4.428.000	
18711030203802.410 CONCESSIONARIAS DE SERVICOS PUBLICOS - ADM. DIRETA - LONGEVIDADE, BEM-ESTAR E TERRITORIO CONECTADO	S	100	90			102.000				102.000	102.000	
18711030203802.420 CONCESSIONARIAS DE SERVICOS PUBLICOS DE ENERGIA ELETRICA - ADM. DIRETA - LONGEVIDADE, BEM-ESTAR E TERRITORIO CONECTADO	S	100	90			2.088.000				2.088.000	2.088.000	
18711030203802.520 PROVISAO DE GASTOS COM PESSOAL - LONGEVIDADE, BEM-ESTAR E TERRITORIO CONECTADO	S	119	90	21.051.000						21.051.000	21.051.000	
18721030203062.009 MANUTENCAO DO CUSTEIO DA REDE HOSPITALAR	S	119	91			1.904.263				1.904.263	1.904.263	
18721030203182.255 MANUTENCAO PREVENTIVA E CORRETIVA PREDIAL E DE SISTEMAS DE REFRIGERACAO	S	100	90			1.694.087				1.694.087	1.694.087	
18721030203802.410 CONCESSIONARIAS DE SERVICOS PUBLICOS - ADM. DIRETA - LONGEVIDADE, BEM-ESTAR E TERRITORIO CONECTADO	S	100	90			998.400				998.400	998.400	
18721030203802.420 CONCESSIONARIAS DE SERVICOS PUBLICOS DE ENERGIA ELETRICA - ADM. DIRETA - LONGEVIDADE, BEM-ESTAR E TERRITORIO CONECTADO	S	100	90			1.980.000				1.980.000	1.980.000	
18721030203802.520 PROVISAO DE GASTOS COM PESSOAL - LONGEVIDADE, BEM-ESTAR E TERRITORIO CONECTADO	S	119	90	17.874.000						17.874.000	17.874.000	
18731030203182.255 MANUTENCAO PREVENTIVA E CORRETIVA PREDIAL E DE SISTEMAS DE REFRIGERACAO	S	100	90			2.788.999				2.788.999	2.788.999	
18731030203802.410 CONCESSIONARIAS DE SERVICOS PUBLICOS - ADM. DIRETA - LONGEVIDADE, BEM-ESTAR E TERRITORIO CONECTADO	S	100	90			81.182				81.182	81.182	


DEMONSTRATIVO DA APLICAÇÃO ANUAL DO MUNICÍPIO EM AÇÕES E SERVIÇOS PÚBLICOS DE SAÚDE POR ÓRGÃO/UNIDADE ORÇAMENTÁRIA E CATEGORIA DE PROGRAMAÇÃO

R\$ 1

ESPECIFICAÇÃO	ESF.	FUNTE	MOD. APLIC.	PESSOAL E ENC. SOCIAIS	JUROS E ENC. DA DÍVIDA	OUTRAS DESP. CORRENTES	INVESTIMENTOS	INVERSÕES FINANCEIRAS	AMORTIZAÇÃO DA DÍVIDA	TOTAL	RECURSOS DO TESOUREIRO	RECURSOS DE OUTRAS FONTES
18 SECRETARIA MUNICIPAL DE SAUDE				1.590.301.728		2.342.604.380	288.582.302			4.221.488.410	4.221.488.410	
18731030203802.420 CONCESSIONARIAS DE SERVICOS PUBLICOS DE ENERGIA ELETRICA - ADM. DIRETA - LONGEVIDADE, BEM-ESTAR E TERRITORIO CONECTADO	S	100	90			833.466				833.466	833.466	
18731030203802.520 PROVISAO DE GASTOS COM PESSOAL - LONGEVIDADE, BEM-ESTAR E TERRITORIO CONECTADO	S	119	90	4.848.000						4.848.000	4.848.000	
18731030204262.746 ACOES DE ATENCAO PSICOSSOCIAL	S	119	91			4.410				4.410	4.410	
18741030203062.011 CEGONHA CARIOCA	S	100	90			6.663.351				6.663.351	6.663.351	
18741030203062.151 MANUTENCAO DO CUSTEIO DAS MATERNIDADES	S	119	91			1.818.966				1.818.966	1.818.966	
18741030203182.255 MANUTENCAO PREVENTIVA E CORRETIVA PREDIAL E DE SISTEMAS DE REFRIGERACAO	S	100	90			1.572.091				1.572.091	1.572.091	
18741030203802.410 CONCESSIONARIAS DE SERVICOS PUBLICOS - ADM. DIRETA - LONGEVIDADE, BEM-ESTAR E TERRITORIO CONECTADO	S	100	90			86.400				86.400	86.400	
18741030203802.420 CONCESSIONARIAS DE SERVICOS PUBLICOS DE ENERGIA ELETRICA - ADM. DIRETA - LONGEVIDADE, BEM-ESTAR E TERRITORIO CONECTADO	S	100	90			1.320.000				1.320.000	1.320.000	
18741030203802.520 PROVISAO DE GASTOS COM PESSOAL - LONGEVIDADE, BEM-ESTAR E TERRITORIO CONECTADO	S	119	90	18.872.000						18.872.000	18.872.000	
18751030203062.009 MANUTENCAO DO CUSTEIO DA REDE HOSPITALAR	S	119	91			145.846.711				145.846.711	145.846.711	
18751030203182.255 MANUTENCAO PREVENTIVA E CORRETIVA PREDIAL E DE SISTEMAS DE REFRIGERACAO	S	100	90			5.497.470				5.497.470	5.497.470	
18751030203312.777 MANUTENCAO DO CUSTEIO DAS UNIDADES DE PRONTO ATENDIMENTO (UPA)	S	119	91			40.006.593				40.006.593	40.006.593	
18751030203312.851 QUALIFICACAO DO ATENDIMENTO NAS EMERGENCIAS DA REDE MUNICIPAL	S	100	50			1.000				1.000	1,000	
18751030203802.410 CONCESSIONARIAS DE SERVICOS PUBLICOS - ADM. DIRETA - LONGEVIDADE, BEM-ESTAR E TERRITORIO CONECTADO	S	100	90			1.293.380				1,293.380	1,293.380	
18751030203802.420 CONCESSIONARIAS DE SERVICOS PUBLICOS DE ENERGIA ELETRICA - ADM. DIRETA - LONGEVIDADE, BEM-ESTAR E TERRITORIO CONECTADO	S	100	90			6.036.013				6,036.013	6,036.013	
18761030203062.009 MANUTENCAO DO CUSTEIO DA REDE HOSPITALAR	S	119	91			1,277.519				1,277.519	1,277.519	
18761030203182.255 MANUTENCAO PREVENTIVA E CORRETIVA PREDIAL E DE SISTEMAS DE REFRIGERACAO	S	100	90			3,632.400				3,632.400	3,632.400	
18761030203802.410 CONCESSIONARIAS DE SERVICOS PUBLICOS - ADM. DIRETA - LONGEVIDADE, BEM-ESTAR E TERRITORIO CONECTADO	S	100	90			854.249				854.249	854.249	
18761030203802.520 PROVISAO DE GASTOS COM PESSOAL - LONGEVIDADE, BEM-ESTAR E TERRITORIO CONECTADO	S	119	90	21.430.000						21.430.000	21.430.000	
18771030203062.011 CEGONHA CARIOCA	S	100	90			5.169.186				5.169.186	5.169.186	
18771030203062.151 MANUTENCAO DO CUSTEIO DAS MATERNIDADES	S	119	91			10.869.298				10.869.298	10.869.298	
18771030203182.255 MANUTENCAO PREVENTIVA E CORRETIVA PREDIAL E DE SISTEMAS DE REFRIGERACAO	S	100	90			1.562.376				1.562.376	1.562.376	
18771030203802.410 CONCESSIONARIAS DE SERVICOS PUBLICOS - ADM. DIRETA - LONGEVIDADE, BEM-ESTAR E TERRITORIO CONECTADO	S	100	90			367.500				367.500	367.500	
18771030203802.420 CONCESSIONARIAS DE SERVICOS PUBLICOS DE ENERGIA ELETRICA - ADM. DIRETA - LONGEVIDADE, BEM-ESTAR E TERRITORIO CONECTADO	S	100	90			2.472.000				2.472.000	2.472.000	


DEMONSTRATIVO DA APLICAÇÃO ANUAL DO MUNICÍPIO EM AÇÕES E SERVIÇOS PÚBLICOS DE SAÚDE POR ÓRGÃO/UNIDADE ORÇAMENTÁRIA E CATEGORIA DE PROGRAMAÇÃO

R\$ 1

ESPECIFICAÇÃO	ESF.	FUNTE	MOD. APLIC.	PESSOAL E ENC. SOCIAIS	JUROS E ENC. DA DÍVIDA	OUTRAS DESP. CORRENTES	INVESTIMENTOS	INVERSÕES FINANCEIRAS	AMORTIZAÇÃO DA DÍVIDA	TOTAL	RECURSOS DO TESOUREIRO	RECURSOS DE OUTRAS FONTES
18 SECRETARIA MUNICIPAL DE SAUDE				1.590.301.728		2.342.604.380	288.582.302			4.221.488.410	4.221.488.410	
18771030203802.520 PROVISAO DE GASTOS COM PESSOAL - LONGEVIDADE, BEM-ESTAR E TERRITORIO CONECTADO	S	119	90	15.680.000						15.680.000	15.680.000	
18781030203062.009 MANUTENCAO DO CUSTEIO DA REDE HOSPITALAR	S	119	91			21.067.396				21.067.396	21.067.396	
18781030203062.011 CEGONHA CARIOCA	S	100	90			11.920.727				11.920.727	11.920.727	
18781030203182.255 MANUTENCAO PREVENTIVA E CORRETIVA PREDIAL E DE SISTEMAS DE REFRIGERACAO	S	100	90			3.000.431				3.000.431	3.000.431	
18781030203312.776 MANUTENCAO DO CUSTEIO DAS COORDENACOES DE EMERGENCIA REGIONAIS (CER)	S	119	91			29.513.794				29.513.794	29.513.794	
18781030203312.777 MANUTENCAO DO CUSTEIO DAS UNIDADES DE PRONTO ATENDIMENTO (UPA)	S	119	91			15.627.819				15.627.819	15.627.819	
18781030203312.851 QUALIFICACAO DO ATENDIMENTO NAS EMERGENCIAS DA REDE MUNICIPAL	S	100	50			1.000				1.000	1.000	
18781030203802.410 CONCESSIONARIAS DE SERVICOS PUBLICOS - ADM. DIRETA - LONGEVIDADE, BEM-ESTAR E TERRITORIO CONECTADO	S	100	90			576.000				576.000	576.000	
18781030203802.420 CONCESSIONARIAS DE SERVICOS PUBLICOS DE ENERGIA ELETRICA - ADM. DIRETA - LONGEVIDADE, BEM-ESTAR E TERRITORIO CONECTADO	S	100	90			5.400.000				5.400.000	5.400.000	
18781030203802.520 PROVISAO DE GASTOS COM PESSOAL - LONGEVIDADE, BEM-ESTAR E TERRITORIO CONECTADO	S	119	90	65.069.000						65.069.000	65.069.000	
18801030203062.009 MANUTENCAO DO CUSTEIO DA REDE HOSPITALAR	S	119	91			4.410				4.410	4.410	
18801030203182.255 MANUTENCAO PREVENTIVA E CORRETIVA PREDIAL E DE SISTEMAS DE REFRIGERACAO	S	100	90			2.150.184				2.150.184	2.150.184	
18801030203802.410 CONCESSIONARIAS DE SERVICOS PUBLICOS - ADM. DIRETA - LONGEVIDADE, BEM-ESTAR E TERRITORIO CONECTADO	S	100	90			24.000				24.000	24.000	
18801030203802.420 CONCESSIONARIAS DE SERVICOS PUBLICOS DE ENERGIA ELETRICA - ADM. DIRETA - LONGEVIDADE, BEM-ESTAR E TERRITORIO CONECTADO	S	100	90			1.275.000				1.275.000	1.275.000	
18801030203802.520 PROVISAO DE GASTOS COM PESSOAL - LONGEVIDADE, BEM-ESTAR E TERRITORIO CONECTADO	S	119	90	8.539.000						8.539.000	8.539.000	
18811030203182.255 MANUTENCAO PREVENTIVA E CORRETIVA PREDIAL E DE SISTEMAS DE REFRIGERACAO	S	100	90			2.687.331				2.687.331	2.687.331	
18811030203802.410 CONCESSIONARIAS DE SERVICOS PUBLICOS - ADM. DIRETA - LONGEVIDADE, BEM-ESTAR E TERRITORIO CONECTADO	S	100	90			30.000				30.000	30.000	
18811030203802.420 CONCESSIONARIAS DE SERVICOS PUBLICOS DE ENERGIA ELETRICA - ADM. DIRETA - LONGEVIDADE, BEM-ESTAR E TERRITORIO CONECTADO	S	100	90			1.440.000				1.440.000	1.440.000	
18811030203802.520 PROVISAO DE GASTOS COM PESSOAL - LONGEVIDADE, BEM-ESTAR E TERRITORIO CONECTADO	S	119	90	5.964.000						5.964.000	5.964.000	
18811030204262.746 ACOES DE ATENCAO PSICOSSOCIAL	S	119	91			4.410				4.410	4.410	
18821030203062.009 MANUTENCAO DO CUSTEIO DA REDE HOSPITALAR	S	119	91			4.410				4.410	4.410	
18821030203182.255 MANUTENCAO PREVENTIVA E CORRETIVA PREDIAL E DE SISTEMAS DE REFRIGERACAO	S	100	90			1.380.000				1.380.000	1.380.000	
18821030203312.851 QUALIFICACAO DO ATENDIMENTO NAS EMERGENCIAS DA REDE MUNICIPAL	S	100	50			1.000				1.000	1.000	
18821030203802.410 CONCESSIONARIAS DE SERVICOS PUBLICOS - ADM. DIRETA - LONGEVIDADE, BEM-ESTAR E TERRITORIO CONECTADO	S	100	90			6.000				6.000	6.000	


DEMONSTRATIVO DA APLICAÇÃO ANUAL DO MUNICÍPIO EM AÇÕES E SERVIÇOS PÚBLICOS DE SAÚDE POR ÓRGÃO/UNIDADE ORÇAMENTÁRIA E CATEGORIA DE PROGRAMAÇÃO

R\$ 1

ESPECIFICAÇÃO	ESF.	FUNTE	MOD. APLIC.	PESSOAL E ENC. SOCIAIS	JUROS E ENC. DA DÍVIDA	OUTRAS DESP. CORRENTES	INVESTIMENTOS	INVERSÕES FINANCEIRAS	AMORTIZAÇÃO DA DÍVIDA	TOTAL	RECURSOS DO TESOUREIRO	RECURSOS DE OUTRAS FONTES
18 SECRETARIA MUNICIPAL DE SAUDE				1.590.301.728		2.342.604.380	288.582.302			4.221.488.410	4.221.488.410	
18821030203802.420 CONCESSIONARIAS DE SERVICOS PUBLICOS DE ENERGIA ELETRICA - ADM. DIRETA - LONGEVIDADE, BEM-ESTAR E TERRITORIO CONECTADO	S	100	90			714.000				714.000	714.000	
18821030203802.520 PROVISAO DE GASTOS COM PESSOAL - LONGEVIDADE, BEM-ESTAR E TERRITORIO CONECTADO	S	119	90	13.114.000						13.114.000	13.114.000	
18831030203062.009 MANUTENCAO DO CUSTEIO DA REDE HOSPITALAR	S	119	91			4.410				4.410	4.410	
18831030203182.255 MANUTENCAO PREVENTIVA E CORRETIVA PREDIAL E DE SISTEMAS DE REFRIGERACAO	S	100	90			1.525.423				1.525.423	1.525.423	
18831030203802.410 CONCESSIONARIAS DE SERVICOS PUBLICOS - ADM. DIRETA - LONGEVIDADE, BEM-ESTAR E TERRITORIO CONECTADO	S	100	90			658.996				658.996	658.996	
18831030203802.420 CONCESSIONARIAS DE SERVICOS PUBLICOS DE ENERGIA ELETRICA - ADM. DIRETA - LONGEVIDADE, BEM-ESTAR E TERRITORIO CONECTADO	S	100	90			1.170.000				1.170.000	1.170.000	
18831030203802.520 PROVISAO DE GASTOS COM PESSOAL - LONGEVIDADE, BEM-ESTAR E TERRITORIO CONECTADO	S	119	90	19.411.000						19.411.000	19.411.000	
18841030203182.255 MANUTENCAO PREVENTIVA E CORRETIVA PREDIAL E DE SISTEMAS DE REFRIGERACAO	S	100	90			1.992.676				1.992.676	1.992.676	
18841030203802.410 CONCESSIONARIAS DE SERVICOS PUBLICOS - ADM. DIRETA - LONGEVIDADE, BEM-ESTAR E TERRITORIO CONECTADO	S	100	90			494.400				494.400	494.400	
18841030203802.420 CONCESSIONARIAS DE SERVICOS PUBLICOS DE ENERGIA ELETRICA - ADM. DIRETA - LONGEVIDADE, BEM-ESTAR E TERRITORIO CONECTADO	S	100	90			660.000				660.000	660.000	
18841030203802.520 PROVISAO DE GASTOS COM PESSOAL - LONGEVIDADE, BEM-ESTAR E TERRITORIO CONECTADO	S	119	90	7.656.000						7.656.000	7.656.000	
18841030204262.746 ACOES DE ATENCAO PSICOSSOCIAL	S	119	91			4.410				4.410	4.410	
18851030203062.009 MANUTENCAO DO CUSTEIO DA REDE HOSPITALAR	S	119	91			7.665				7.665	7.665	
18851030203182.255 MANUTENCAO PREVENTIVA E CORRETIVA PREDIAL E DE SISTEMAS DE REFRIGERACAO	S	100	90			663.979				663.979	663.979	
18851030203802.410 CONCESSIONARIAS DE SERVICOS PUBLICOS - ADM. DIRETA - LONGEVIDADE, BEM-ESTAR E TERRITORIO CONECTADO	S	100	90			399.000				399.000	399.000	
18851030203802.420 CONCESSIONARIAS DE SERVICOS PUBLICOS DE ENERGIA ELETRICA - ADM. DIRETA - LONGEVIDADE, BEM-ESTAR E TERRITORIO CONECTADO	S	100	90			672.000				672.000	672.000	
18851030203802.520 PROVISAO DE GASTOS COM PESSOAL - LONGEVIDADE, BEM-ESTAR E TERRITORIO CONECTADO	S	119	90	13.234.000						13.234.000	13.234.000	
18861030203062.009 MANUTENCAO DO CUSTEIO DA REDE HOSPITALAR	S	119	91			4.410				4.410	4.410	
18861030203182.255 MANUTENCAO PREVENTIVA E CORRETIVA PREDIAL E DE SISTEMAS DE REFRIGERACAO	S	100	90			2.262.089				2.262.089	2.262.089	
18861030203312.851 QUALIFICACAO DO ATENDIMENTO NAS EMERGENCIAS DA REDE MUNICIPAL	S	100	50			1.000				1.000	1.000	
18861030203802.410 CONCESSIONARIAS DE SERVICOS PUBLICOS - ADM. DIRETA - LONGEVIDADE, BEM-ESTAR E TERRITORIO CONECTADO	S	100	90			18.000				18.000	18.000	
18861030203802.420 CONCESSIONARIAS DE SERVICOS PUBLICOS DE ENERGIA ELETRICA - ADM. DIRETA - LONGEVIDADE, BEM-ESTAR E TERRITORIO CONECTADO	S	100	90			480.000				480.000	480.000	
18861030203802.520 PROVISAO DE GASTOS COM PESSOAL - LONGEVIDADE, BEM-ESTAR E TERRITORIO CONECTADO	S	119	90	5.715.000						5.715.000	5.715.000	
18871030203802.410 CONCESSIONARIAS DE SERVICOS PUBLICOS - ADM. DIRETA - LONGEVIDADE, BEM-ESTAR E TERRITORIO CONECTADO	S	100	90			2.833				2.833	2.833	


DEMONSTRATIVO DA APLICAÇÃO ANUAL DO MUNICÍPIO EM AÇÕES E SERVIÇOS PÚBLICOS DE SAÚDE POR ÓRGÃO/UNIDADE ORÇAMENTÁRIA E CATEGORIA DE PROGRAMAÇÃO

R\$ 1

ESPECIFICAÇÃO	ESF.	FUNTE	MOD. APLIC.	PESSOAL E ENC. SOCIAIS	JUROS E ENC. DA DÍVIDA	OUTRAS DESP. CORRENTES	INVESTIMENTOS	INVERSÕES FINANCEIRAS	AMORTIZAÇÃO DA DÍVIDA	TOTAL	RECURSOS DO TESOUREIRO	RECURSOS DE OUTRAS FONTES
18 SECRETARIA MUNICIPAL DE SAUDE				1.590.301.728		2.342.604.380	288.582.302			4.221.488.410	4.221.488.410	
18881030203802.520 PROVISAO DE GASTOS COM PESSOAL - LONGEVIDADE, BEM-ESTAR E TERRITORIO CONECTADO	S	119	90	908.000						908.000	908.000	
18891030203312.777 MANUTENCAO DO CUSTEIO DAS UNIDADES DE PRONTO ATENDIMENTO (UPA)	S	119	91			32.479.751				32.479.751	32.479.751	
18931030203312.777 MANUTENCAO DO CUSTEIO DAS UNIDADES DE PRONTO ATENDIMENTO (UPA)	S	119	91			36.105.800				36.105.800	36.105.800	
18931030203312.851 QUALIFICACAO DO ATENDIMENTO NAS EMERGENCIAS DA REDE MUNICIPAL	S	100	50			1.000				1.000	1.000	
18991030203062.009 MANUTENCAO DO CUSTEIO DA REDE HOSPITALAR	S	119	91			58.848.882				58.848.882	58.848.882	
18991030203312.776 MANUTENCAO DO CUSTEIO DAS COORDENACOES DE EMERGENCIA REGIONAIS (CER)	S	119	91			31.698.634				31.698.634	31.698.634	
TOTAL GERAL				1.590.301.728		2.342.604.380	288.582.302			4.221.488.410	4.221.488.410	
TOTAL FISCAL												
TOTAL SEGURIDADE SOCIAL				1.590.301.728		2.342.604.380	288.582.302			4.221.488.410	4.221.488.410	

**DEMONSTRATIVO DA APLICAÇÃO DOS RECURSOS A SEREM
FINANCIADOS COM OPERAÇÕES DE CRÉDITO
REALIZADAS E A REALIZAR POR ÓRGÃO/UNIDADE ORÇAMENTÁRIA
E CATEGORIA DE PROGRAMAÇÃO**

DEMONSTRATIVO DA APLICAÇÃO DOS RECURSOS A SEREM FINANCIADOS COM OPERAÇÕES DE CRÉDITO REALIZADAS E A REALIZAR POR ÓRGÃO/UNIDADE ORÇAMENTÁRIA E CATEGORIA DE PROGRAMAÇÃO

R\$ 1

	ESPECIFICAÇÃO	ESF.	FONTE	MOD. APLIC.	PESSOAL E ENC. SOCIAIS	JUROS E ENC. DA DÍVIDA	OUTRAS DESP. CORRENTES	INVESTIMENTOS	INVERSÕES FINANCEIRAS	AMORTIZAÇÃO DA DÍVIDA	TOTAL	RECURSOS DO TESOUREIRO	RECURSOS DE OUTRAS FONTES
10	SECRETARIA MUNICIPAL DE GOVERNO E INTEGRIDADE PUBLICA							10.912.120			10.912.120	10.912.120	
10010412606341.328	TRANSFORMACAO DIGITAL DOS SERVICOS PUBLICOS MUNICIPAIS	F	112	90				8.037.120			8.037.120	8.037.120	
10421357306133.398	MODERNIZACAO DO PLANETARIO	F	112	90				2.875.000			2.875.000	2.875.000	
14	SECRETARIA MUNICIPAL DE FAZENDA E PLANEJAMENTO							56.488.392			56.488.392	56.488.392	
14010412300492.442	MODERNIZACAO DA INFRAESTRUTURA OPERACIONAL - PMAT	F	110	90				8.814.516			8.814.516	8.814.516	
14010412306102.981	MODERNIZACAO DA GESTAO INTEGRADA DOS RECURSOS BASEADA EM TI E INTELIGENCIA ARTIFICIAL - PNAFM	F	110	90				19.981.784			19.981.784	19.981.784	
14090412306341.342	MODERNIZACAO DE PROCESSOS E SISTEMAS ORCAMENTARIOS, CONTABEIS, ADMINISTRATIVOS E FINANCEIROS	F	110	90				10.248.130			10.248.130	10.248.130	
14510412606343.802	RECUPERACAO DA CAPACIDADE TECNOLÓGICA	F	112	90				14.911.866			14.911.866	14.911.866	
14510412606343.809	TRANSFORMACAO DIGITAL DOS SERVICOS PUBLICOS MUNICIPAIS	F	112	90				2.532.096			2.532.096	2.532.096	
15	SECRETARIA MUNICIPAL DE INFRAESTRUTURA							404.269.764			404.269.764	404.269.764	
15031545102001.794	IMPLANTACAO, URBANIZACAO E REVITALIZACAO DE VIAS PUBLICAS	F	112	90				44.063.744			44.063.744	44.063.744	
15031545103191.718	REVITALIZACAO COM OBRAS DE PAVIMENTACAO E DRENAGEM EM DIVERSOS ESPACOS	F	110	90				12.128.072			12.128.072	12.128.072	
15031545103191.795	URBANIZACAO E REVITALIZACAO EM COMUNIDADES CARENTES	F	110	90				3.197.331			3.197.331	3.197.331	
15031545103191.795	URBANIZACAO E REVITALIZACAO EM COMUNIDADES CARENTES	F	112	90				9.000.000			9.000.000	9.000.000	
15031545106041.753	IMPLANTACAO DO BRT NA AVENIDA BRASIL	F	110	90				171.279.476			171.279.476	171.279.476	
15031545106171.131	IMPLANTACAO DE PARQUE URBANOS	F	112	90				99.601.141			99.601.141	99.601.141	
15031545203191.364	CONSTRUCAO E REFORMA DE IMOVEIS	F	112	90				59.000.000			59.000.000	59.000.000	
15411545106393.003	IMPLANTACAO DE CICLOVIA EM AREAS DE ENCOSTAS	F	112	90				6.000.000			6.000.000	6.000.000	
16	SECRETARIA MUNICIPAL DE EDUCACAO							108.821.679			108.821.679	108.821.679	
16011236106231.331	CONSTRUCAO, RECONSTRUCAO, IMPLANTACAO E REFORMA DE UNIDADES DO ENSINO FUNDAMENTAL DA REDE PUBLICA MUNICIPAL DE ENSINO	F	112	90				108.821.679			108.821.679	108.821.679	
18	SECRETARIA MUNICIPAL DE SAUDE							121.407.644			121.407.644	121.407.644	
18011030203061.063	CONSTRUCAO, AMPLIACAO E REFORMA DE UNIDADES HOSPITALARES	S	112	90				111.207.644			111.207.644	111.207.644	
18011030204261.766	IMPLANTACAO E ADAPTACAO DE CENTROS DE SAUDE MENTAL	S	112	90				10.200.000			10.200.000	10.200.000	
24	SECRETARIA MUNICIPAL DE MEIO AMBIENTE DA CIDADE							32.326.114			32.326.114	32.326.114	
24431751206163.046	IMPLANTACAO DE SISTEMAS DE MANEJO DE AGUAS PLUVIAIS E DE INFRAESTRUTURA URBANA DAS BACIAS HIDROGRAFICAS	F	110	90				17.873.004			17.873.004	17.873.004	
24431751206163.719	IMPLANTACAO DO SISTEMA DE ESGOTO SANITARIO NA ZONA OESTE	F	110	90				14.453.110			14.453.110	14.453.110	


DEMONSTRATIVO DA APLICAÇÃO DOS RECURSOS A SEREM FINANCIADOS COM OPERAÇÕES DE CRÉDITO REALIZADAS E A REALIZAR POR ÓRGÃO/UNIDADE ORÇAMENTÁRIA E CATEGORIA DE PROGRAMAÇÃO

R\$ 1

ESPECIFICAÇÃO	ESF.	FONTE	MOD. APLIC.	PESSOAL E ENC. SOCIAIS	JUROS E ENC. DA DÍVIDA	OUTRAS DESP. CORRENTES	INVESTIMENTOS	INVERSÕES FINANCEIRAS	AMORTIZAÇÃO DA DÍVIDA	TOTAL	RECURSOS DO TESOUREIRO	RECURSOS DE OUTRAS FONTES
29 SECRETARIA MUNICIPAL DE TRANSPORTES							31.829.106			31.829.106	31.829.106	
29512645206073.722 SISTEMA DE SINALIZACAO INTELIGENTE	F	112	90				31.829.106			31.829.106	31.829.106	
30 SECRETARIA MUNICIPAL DE CULTURA							25.500.000			25.500.000	25.500.000	
30011339201541.358 CRIACAO DO MUSEU DA HISTORIA E DA CULTURA AFRO-BRASILEIRA	F	112	90				5.000.000			5.000.000	5.000.000	
30011339201541.460 CONSTRUCAO, REFORMA, AMPLIACAO, RESTAURACAO E IMPLANTACAO DE UNIDADES CULTURAIS	F	112	90				15.500.000			15.500.000	15.500.000	
30101339201541.505 RECUPERACAO DO ESPACO SOLAR DEL REY	F	112	90				5.000.000			5.000.000	5.000.000	
32 SECRETARIA MUNICIPAL DE HABITACAO							76.082.665			76.082.665	76.082.665	
32021645106051.322 URBANIZACAO E REGULARIZACAO FUNDIARIA EM AEIS	S	110	90				16.572.665			16.572.665	16.572.665	
32021645106051.322 URBANIZACAO E REGULARIZACAO FUNDIARIA EM AEIS	S	112	90				45.000.000			45.000.000	45.000.000	
32021645106051.323 URBANIZACAO INTEGRADA DE ASSENTAMENTOS POPULARES - PROAP IV	S	112	90				1.000			1.000	1.000	
32021645106051.324 URBANIZACAO INTEGRADA - PROGRAMA PRO-MORADIA	S	112	90				1.000			1.000	1.000	
32021648206051.320 PRODUCAO DE HABITACAO DE INTERESSE SOCIAL	S	112	90				3.360.000			3.360.000	3.360.000	
32021648206371.321 PRODUCAO HABITACIONAL NA AREA CENTRAL	S	112	90				11.148.000			11.148.000	11.148.000	
43 SECRETARIA MUNICIPAL DE CONSERVACAO							16.912.604			16.912.604	16.912.604	
43511845200513.104 OBRAS E INSTALACOES PREDIAIS VOLTADAS A LIMPEZA URBANA	F	112	90				16.912.604			16.912.604	16.912.604	
54 SECRETARIA ESPECIAL DE ACAO COMUNITARIA							90.000.000			90.000.000	90.000.000	
54011648206571.325 MELHORIAS HABITACIONAIS - CASA CARIOCA	F	112	90				90.000.000			90.000.000	90.000.000	
TOTAL GERAL							974.550.088			974.550.088	974.550.088	
TOTAL FISCAL							777.059.779			777.059.779	777.059.779	
TOTAL SEGURIDADE SOCIAL							197.490.309			197.490.309	197.490.309	

**DEMONSTRATIVO REGIONALIZADO DO EFEITO, SOBRE AS
RECEITAS E DESPESAS, DECORRENTE DE ISENÇÕES, ANISTIAS,
REMISSÕES, SUBSÍDIOS E BENEFÍCIOS DE NATUREZA
FINANCEIRA, TRIBUTÁRIA E CREDITÍCIA**

DEMONSTRATIVO REGIONALIZADO DO EFEITO, SOBRE AS RECEITAS E DESPESAS, DECORRENTE DE ISENÇÕES, ANISTIAS, REMISSÕES, SUBSÍDIOS E BENEFÍCIOS DE NATUREZA FINANCEIRA, TRIBUTÁRIA E CREDITÍCIA.

(Constituição Federal, art. 165, § 6º)

INCENTIVOS E BENEFÍCIOS FISCAIS INSTITUÍDOS SEM A INDICAÇÃO DE REGIÃO

R\$ 1

TRIBUTU	MODALIDADE	SETORES/PROGRAMAS/BENEFICIÁRIOS	FUNDAMENTAÇÃO LEGAL	VALOR
IPTU	ISENÇÃO	DEC. JUDIC. DEFINITIVA	N/A	330.209
IPTU	ISENÇÃO	LEI Nº 5965, ART. 3 - DEF.	ART. 3º, LEI Nº 5.965/2015 - TIPOLOGIA ESPECIAL	31.248
IPTU	ISENÇÃO	-MIS DIPLOM/CONSULADO-RES.	ART. 61, II, LEI Nº 691/84	64.028
IPTU	ISENÇÃO	-MIS DIPLOM/CONSULADO-DEF.	ART. 61, II, LEI Nº 691/84	4.034.121
IPTU	ISENÇÃO	-SOB COND. RESOLUTÓRIA	CÓDIGO GENÉRICO ANTIGO QUE VEM SENDO SUBSTITUÍDO PELOS CÓDIGOS ESPECÍFICOS CRIADOS PARA CADA HIPÓTESE LEGAL.	2.562.991
IPTU	ISENÇÃO	-IND. CINEMAT.- DEF.	ART. 61, IX, LEI Nº 691/84	1.804.518
IPTU	ISENÇÃO	-IND. CINEMAT.- RES..	ART. 61, IX, LEI Nº 691/84	357.590
IPTU	ISENÇÃO	-BIBLIOTECA PÚBLICA-DEF.	ART. 61, XIX, LEI Nº 691/84	88.641
IPTU	ISENÇÃO	-BIBLIOTECA PÚBLICA-RES.	ART. 61, XIX, LEI Nº 691/85	8.197
IPTU	ISENÇÃO	-TEATRO-DEF.	ART. 61, VII, LEI Nº 691/84	1.422.472
IPTU	ISENÇÃO	-COBR.SUSP.-DEC.JUD.	N/A	15.717.271
IPTU	ISENÇÃO	-RESERVA FLORESTAL -DEF.	ART. 61, V, LEI Nº 691/84	7.862.580
IPTU	ISENÇÃO	-MUSEU - DEF.	ART. 61, VIII, LEI Nº 691/84	2.788.027
IPTU	ISENÇÃO	-TEATRO-RES.	ART. 61, VII, LEI Nº 691/84	632.156
IPTU	ISENÇÃO	-RESERVA FLORESTAL -RES.	ART. 61, V, LEI Nº 691/84	1.598.710
IPTU	ISENÇÃO	-EX-COMBATENTE-DEF.	ART. 61, XI, LEI Nº 691/84	1.334.871
IPTU	ISENÇÃO	-EX-COMBATENTE-RES.	ART. 61, XI, LEI Nº 691/84	24.500
IPTU	ISENÇÃO	-SOC.DESPORTIVA RES.	ART 61, V-A, LEI Nº 691/84	26.261
IPTU	ISENÇÃO	-SOC.DESPORTIVA DEF.	ART 61, V-A, LEI Nº 691/84	1.133.068
IPTU	ISENÇÃO	-SOC.DESPORTIVA/SIND-RES.	ART. 61, VI, LEI Nº 691/84	319.321
IPTU	ISENÇÃO	-SOC.DESPORTIVA/SIND-DEF.	ART. 61, VI, LEI Nº 691/84	22.611.507
IPTU	ISENÇÃO	-ESC.EDUC.DEF.IC.-DEF..	ART. 61, XII, LEI Nº 691/84	39.481
IPTU	ISENÇÃO	-ASS.PROFIS./MORADOR-DEF.	ART. 61, VI, LEI Nº 691/84	857.173
IPTU	ISENÇÃO	-DEF/ESCOLA DEFICIEN	ART. 61, XII, LEI Nº 691/84	90.954
IPTU	ISENÇÃO	-CEDIDO AO MUNICÍPIO DEF.	ART. 61, XIII, LEI Nº 691/84	25.268.122
IPTU	ISENÇÃO	-FEDER./CONFEDERAÇÃO	ART. 61, VI, LEI Nº 691/84	138.908

DEMONSTRATIVO REGIONALIZADO DO EFEITO, SOBRE AS RECEITAS E DESPESAS, DECORRENTE DE ISENÇÕES, ANISTIAS, REMISSÕES, SUBSÍDIOS E BENEFÍCIOS DE NATUREZA FINANCEIRA, TRIBUTÁRIA E CREDITÍCIA.

(Constituição Federal, art. 165, § 6º)

INCENTIVOS E BENEFÍCIOS FISCAIS INSTITUÍDOS SEM A INDICAÇÃO DE REGIÃO

R\$ 1

TRIBUTO	MODALIDADE	SETORES/PROGRAMAS/BENEFICIÁRIOS	FUNDAMENTAÇÃO LEGAL	VALOR
IPTU	ISENÇÃO	ART. 8, LEI Nº 6250 DEF.	ART. 8ª LEI Nº 6250/2017	2.358
IPTU	ISENÇÃO	ASS.PROF/MORADOR RES.	ART. 61, VI - A, LEI Nº 691	26.471
IPTU	ISENÇÃO	-CEDIDO AO MUNICÍPIO-RES.	ART. 61, XIII, LEI Nº 691/84	295.477
IPTU	ISENÇÃO	-EDITORA DE LIVROS-DEF.	ART. 61, XV, LEI Nº 691/84	1.727.244
IPTU	ISENÇÃO	-EDITORA DE LIVROS-RES.	ART. 61, XV, LEI Nº 691/84	481.016
IPTU	ISENÇÃO	-INST.EDUC.ART..CUL-RES.	ART. 61, VIII, LEI Nº 691/84	376.220
IPTU	ISENÇÃO	-INST.EDUC.ART..CUL-DF	ART. 61, VIII, LEI Nº 691/84	2.197.980
IPTU	ISENÇÃO	IMÓVEL TOMBADO - DEF.	ART. 61, I, LEI Nº 691/84	668.616
IPTU	ISENÇÃO	INTER.HIST/CULT/ECOL	ART. 61, I, LEI Nº 691/84	37.896.451
IPTU	ISENÇÃO	INTER.HIST/CULT-RES.	ART. 61, I, LEI Nº 691/84	6.139.410
IPTU	ISENÇÃO	INTER.HIST/CULT-DEF.	ART. 61, I, LEI Nº 691/84	24.920.409
IPTU	ISENÇÃO	-PENSIO.APOSEN.-RES.	ART. 61, XXIII, LEI Nº 691/84	165.182
IPTU	ISENÇÃO	CULT. EXTRAT. VEGETAL	ART 59, § 2º, 3, LEI Nº 691/84	661.194
IPTU	ISENÇÃO	-PENSIO.APOSEN.-DEF.	ART. 61, XXIII, LEI Nº 691/84	2.011.785
IPTU	ISENÇÃO	-DEFIC.FÍSICO-RES.	ART. 61, § 11, LEI Nº 691/84	14.840
IPTU	ISENÇÃO	-TEMP.CENT.TEND.-RES.	ART. 61, XXII, LEI Nº 691/84	2.709.166
IPTU	ISENÇÃO	-DEFIC.FÍSICO-DEF.	ART. 61, § 11, LEI Nº 691/84	19.290
IPTU	ISENÇÃO	-TEMP.CENT.TEN.-DEF.	ART. 61, XXII, LEI Nº 691/84	13.596.200
IPTU	ISENÇÃO	DEFIC.INC.XXXI-RES.	ART 61, XXXIII, LEI Nº 691/84	2.077
IPTU	ISENÇÃO	SALA EXIB. CINE. DEF	ART. 61, X, LEI Nº 691/84	10.033
IPTU	ISENÇÃO	INTER.ECOLÓGICO-DEF.	ART. 61, I, LEI Nº 691/84	417.029
IPTU	ISENÇÃO	INT HIST/CULTUR - RES.	ART. 61, I, LEI Nº 691/84	6.723.619
IPTU	ISENÇÃO	INT HIST/CULTUR - DEF.	ART. 61, I, LEI Nº 691/84	12.189.912
IPTU	ISENÇÃO	COMIT OLÍMPICO - DEF.	ART. 13 E 17 DA LEI Nº 5.230/2010	881.529
IPTU	ISENÇÃO	LEI Nº 691, XVII, LOT IRREG - DEF.	ART. 61, XVII, LEI Nº 691/84	5.358
IPTU	ISENÇÃO	POLICLÍNICA LEI Nº 2529	LEI Nº 2.529/1996	837.261
IPTU	ISENÇÃO	ASS.PROFISSIONAL RES.	ART 61, V, LEI Nº 691/84	574.572
IPTU	ISENÇÃO	ASS.PROFISSIONAL DEF.	ART 61, V, LEI Nº 691/84	70.396
IPTU	ISENÇÃO	CRECHES - DEF.	ART. 61, XXXII, DA LEI Nº 691/84	15.777



DEMONSTRATIVO REGIONALIZADO DO EFEITO, SOBRE AS RECEITAS E DESPESAS, DECORRENTE DE ISENÇÕES, ANISTIAS, REMISSÕES, SUBSÍDIOS E BENEFÍCIOS DE NATUREZA FINANCEIRA, TRIBUTÁRIA E CREDITÍCIA.

(Constituição Federal, art. 165, § 6º)

INCENTIVOS E BENEFÍCIOS FISCAIS INSTITUÍDOS SEM A INDICAÇÃO DE REGIÃO

R\$ 1

TRIBUTO	MODALIDADE	SETORES/PROGRAMAS/BENEFICIÁRIOS	FUNDAMENTAÇÃO LEGAL	VALOR
IPTU	ISENÇÃO	LEI Nº 691, XVII, LOT IRREG - RES.	ART. 61, XVII, LEI Nº 691/84	1.182
IPTU	ISENÇÃO	CASA PAROQ/ANX RES.	ART. 61, XXVII, DA LEI Nº 691/1984	11.783
IPTU	ISENÇÃO	CASA PAROQ/ANX DEF.	ART. 61, XXVII, DA LEI Nº 691/1985	1.037
IPTU	ISENÇÃO	HOTEL, ART. 3, LEI Nº 3895/05	ART 3, LEI Nº 3895/2005	33.316.988
IPTU	ISENÇÃO	IMÓVEL RESID. COM V.V INFERIOR A R\$ 63.686,00 E 30 UFIR	ART. 61, XXIX, LEI Nº 691/84 E ARTIGO 11 DA LEI Nº 2.687/98	274.625.086
IPTU	ISENÇÃO	IMÓVEL TERRIT. COM V.V INFERIOR A R\$ 42.844,00	ART. 61, XXVIII, LEI Nº 691/84	53.974.796
IPTU	ISENÇÃO	IMÓVEL NÃO RESID. COM V.V INFERIOR A R\$ 27.791,00	ART. 61, XXX, LEI Nº 691/84	12.024.373
TOTAL				580.739.041

DEMONSTRATIVO REGIONALIZADO DO EFEITO, SOBRE AS RECEITAS E DESPESAS, DECORRENTE DE ISENÇÕES, ANISTIAS, REMISSÕES, SUBSÍDIOS E BENEFÍCIOS DE NATUREZA FINANCEIRA, TRIBUTÁRIA E CREDITÍCIA.

(Constituição Federal, art. 165, § 6º)

INCENTIVOS E BENEFÍCIOS FISCAIS INSTITUÍDOS COM A INDICAÇÃO DE REGIÃO

R\$ 1

TRIBUTO	MODALIDADE	SETORES/PROGRAMAS/BENEFICIÁRIOS	FUNDAMENTAÇÃO LEGAL	VALOR
IPTU	ISENÇÃO	-ATIV.AGRIC./AVICOLA-DEF - OS IMÓVEIS SITUADOS NAS REGIÕES A E B, UTILIZADOS NA EXPLORAÇÃO DE ATIVIDADES AVÍCOLAS ORGANIZADAS POR SEUS PROPRIETÁRIOS OU POR TERCEIROS REGISTRADOS COMO PRODUTORES.	ART. 61, IV, LEI Nº 691/84	3.894.967
IPTU	ISENÇÃO	-CDURP L5128 ART.1 RES - IMÓVEIS SITUADOS NA ÁREA DELIMITADA DA OPERAÇÃO URBANA CONSORCIADA DA REGIÃO DO PORTO	ART. 1º, LEI Nº 5.128/2009	39.338
IPTU	ISENÇÃO	-CDURP L5128 ART.1 DEF - IMÓVEIS SITUADOS NA ÁREA DELIMITADA DA OPERAÇÃO URBANA CONSORCIADA DA REGIÃO DO PORTO	ART. 1º, LEI Nº 5.128/2009	3.375.744
IPTU	ISENÇÃO	-CALLCEN L5044 5409 RES - IMÓVEIS SITUADOS NAS ÁREA DE PLANEJAMENTO 3 – AP-3 E NA ÁREA DE PLANEJAMENTO 5 – AP-5 E OCUPADOS POR PRES.TADORES. DE SERVIÇOS DE REPRES.ENTAÇÃO, ATIVA OU RECEPTIVA, REALIZADA ATRAVÉS DE CENTRAIS DE TELEATENDIMENTO	LEI Nº 5.044/2009 E LEI Nº 5.409/2012	148.891
IPTU	ISENÇÃO	-PORTO LEI Nº 5128 ART.6 - IMÓVEIS SITUADOS NA ÁREA DELIMITADA DA OPERAÇÃO URBANA CONSORCIADA DA REGIÃO DO PORTO	ART. 6º, LEI Nº 5.128/2009	989.495
IPTU	ISENÇÃO	-ATIV.AGRIC./AVICOLA-RES - OS IMÓVEIS SITUADOS NAS REGIÕES A E B, UTILIZADOS NA EXPLORAÇÃO DE ATIVIDADES AVÍCOLAS ORGANIZADAS POR SEUS PROPRIETÁRIOS OU POR TERCEIROS REGISTRADOS COMO PRODUTORES.	ART. 61, IV, LEI Nº 691/84	830.012
IPTU	ISENÇÃO	-AREAS PESQ.AGRO.-RES - OS IMÓVEIS SITUADOS NAS REGIÕES A E B, UTILIZADOS PARA FINS AGRÍCOLAS OU DE CRIAÇÃO, POR SEUS PROPRIETÁRIOS OU POR TERCEIROS, REGISTRADOS NA REPARTIÇÃO COMPETENTE	ART. 61, INCISO XXI, DA LEI Nº 691/84	4.939
IPTU	ISENÇÃO	-AREAS PESQ.AGRO.-DEF - OS IMÓVEIS SITUADOS NAS REGIÕES A E B, UTILIZADOS PARA FINS AGRÍCOLAS OU DE CRIAÇÃO, POR SEUS PROPRIETÁRIOS OU POR TERCEIROS, REGISTRADOS NA REPARTIÇÃO COMPETENTE	ART. 61, INCISO XXI, DA LEI Nº 691/84	1.063.971
IPTU	ISENÇÃO	LEI Nº 5780 ART. 3 -RES - IMÓVEIS RES.IDENCIAIS OBJETO DE CONSTRUÇÃO DE TRANSFORMAÇÃO DE USO LOCALIZADOS NA AEIU DO PORTO	ART. 3º, LEI Nº 5.780/2014	601.168



DEMONSTRATIVO REGIONALIZADO DO EFEITO, SOBRE AS RECEITAS E DESPESAS, DECORRENTE DE ISENÇÕES, ANISTIAS, REMISSÕES, SUBSÍDIOS E BENEFÍCIOS DE NATUREZA FINANCEIRA, TRIBUTÁRIA E CREDITÍCIA.

(Constituição Federal, art. 165, § 6º)

INCENTIVOS E BENEFÍCIOS FISCAIS INSTITUÍDOS COM A INDICAÇÃO DE REGIÃO

R\$ 1				
TRIBUTO	MODALIDADE	SETORES/PROGRAMAS/BENEFICIÁRIOS	FUNDAMENTAÇÃO LEGAL	VALOR
IPTU	ISENÇÃO	LEI Nº 1939 ART. 1 - DEF - IMÓVEL ONDE SE LOCALIZA A SEDE DA ASSOCIAÇÃO BENEFICENTE DOS SUBTENENTES E SARGENTOS DA POLÍCIA MILITAR - ASPOM, SITUADA NA AV. SUBURBANA, Nº 8.484.	ART. 1º, LEI Nº 1.939/92	163.044
TOTAL				11.111.569

DEMONSTRATIVO REGIONALIZADO DO EFEITO, SOBRE AS RECEITAS E DESPESAS, DECORRENTE DE ISENÇÕES, ANISTIAS, REMISSÕES, SUBSÍDIOS E BENEFÍCIOS DE NATUREZA FINANCEIRA, TRIBUTÁRIA E CREDITÍCIA.

(Constituição Federal, art. 165, § 6º)

INCENTIVOS E BENEFÍCIOS FISCAIS INSTITUÍDOS SEM A INDICAÇÃO DE REGIÃO

R\$ 1

TRIBUTO	MODALIDADE	SETORES/PROGRAMAS/BENEFICIÁRIOS	FUNDAMENTAÇÃO LEGAL	VALOR
TCL	ISENÇÃO	FAVELA RES.	ART. 5, INCISO I, DA LEI Nº 2.687/1998	162
TCL	ISENÇÃO	FAVELA DEF.	ART. 5, INCISO I, DA LEI Nº 2.687/1998	12.927
TCL	ISENÇÃO	COBR.SUSP. -DEC.JUD.	N/A	269.843
TCL	ISENÇÃO	DEC. JUDIC. DEFINITIVA	N/A	849
TCL	ISENÇÃO	-CEDIDO AO MUNICÍPIO -RES.	ART 5º, II, LEI Nº 2.687/98	242
TCL	ISENÇÃO	-CEDIDO AO MUNICÍPIO -DEF.	ART 5º, II, LEI Nº 2.687/98	20.890
TCL	ISENÇÃO	S/COBR.-PROP.MUNIC.	CONFUSÃO ART. 381 CC	25.462
TCL	ISENÇÃO	NÃO HÁ PRESTAÇÃO DE SERVIÇO R	ART. 1 DA LEI Nº 2.687/1998	32.355
TCL	ISENÇÃO	NÃO HÁ PRESTAÇÃO DE SERVIÇO D	ART. 1 DA LEI Nº 2.687/1998	1.684
TCL	ISENÇÃO	-TEMPLO-ISENÇÃO DEFIN	ART 5º, V, LEI Nº 2.687/98	106.326
TCL	ISENÇÃO	-TEMPLO-ISENÇÃO RESOL	ART 5º, V, LEI Nº 2.687/98	21.452
TCL	ISENÇÃO	-DEF.IC.FÍSICO-RES.	ART 5º, III, LEI Nº 2.687/98	619
TCL	ISENÇÃO	-APOSENT/PENSION-RES.	ART 5º, III, LEI Nº 2.687/98	7.858
TCL	ISENÇÃO	-DEF.IC.FÍSICO-DEF.	ART 5º, III, LEI Nº 2.687/98	671
TCL	ISENÇÃO	-APOSENT/PENSION-DEF.	ART 5º, III, LEI Nº 2.687/98	57.555
TCL	ISENÇÃO	-LEI Nº 5261 TCL/TX JUD DEF.	LEI Nº 5.261/2011 - IMÓVEIS DO ESTADO	32.241
TCL	ISENÇÃO	-LEI Nº 5261 TCL/TX JUD RES.	LEI Nº 5.261/2011 - IMÓVEIS DO ESTADO	594
TCL	ISENÇÃO	COMIT OLÍMPICO - DEF.	ART. 13 E 17 DA LEI Nº 5.230/2010	81
TCL	ISENÇÃO	LOT IRR L. Nº 2687, ART. 5 R	ART. 5, LEI Nº 2687	28
TCL	ISENÇÃO	IMÓVEL RESID. COM V.V INFERIOR A R\$ 63.686,00 E 30 UFIR	ARTIGO 5º, INCISO VI DA LEI Nº 2.687/1998	135.193.429
TOTAL				135.785.268



DEMONSTRATIVO REGIONALIZADO DO EFEITO, SOBRE AS RECEITAS E DESPESAS, DECORRENTE DE ISENÇÕES, ANISTIAS, REMISSÕES, SUBSÍDIOS E BENEFÍCIOS DE NATUREZA FINANCEIRA, TRIBUTÁRIA E CREDITÍCIA.

(Constituição Federal, art. 165, § 6º)

INCENTIVOS E BENEFÍCIOS FISCAIS INSTITUÍDOS COM A INDICAÇÃO DE REGIÃO

					R\$ 1
TRIBUTOS	MODALIDADE	SETORES/PROGRAMAS/BENEFICIÁRIOS	FUNDAMENTAÇÃO LEGAL	VALOR	
TCL	ISENÇÃO	LEI Nº 5780, ART. 3 - RES. - IMÓVEIS RESIDENCIAIS OBJETO DE CONSTRUÇÃO DE TRANSFORMAÇÃO DE USO LOCALIZADOS NA AEIU DO PORTO	ART 3º, LEI Nº 5.780/2014 - CONSTRUÇÃO TRF USO – IMÓVEIS RESIDENCIAIS NA AEIU	106	
TOTAL				106	



DEMONSTRATIVO REGIONALIZADO DO EFEITO, SOBRE AS RECEITAS E DESPESAS, DECORRENTE DE ISENÇÕES, ANISTIAS, REMISSÕES, SUBSÍDIOS E BENEFÍCIOS DE NATUREZA FINANCEIRA, TRIBUTÁRIA E CREDITÍCIA.

(Constituição Federal, art. 165, § 6º)

INCENTIVOS E BENEFÍCIOS FISCAIS INSTITUÍDOS SEM A INDICAÇÃO DE REGIÃO

R\$ 1

TRIBUTO	MODALIDADE	SETORES/PROGRAMAS/BENEFICIÁRIOS	FUNDAMENTAÇÃO LEGAL	VALOR
ITBI	ISENÇÃO/REDUÇÃO	MINHA CASA MINHA VIDA - PRIMEIRA TRANSMISSÃO, AO MUTUÁRIO, RELATIVA A IMÓVEL INTEGRANTE DE EMPREENDIMENTO HABITACIONAL DE INTERESSE SOCIAL OU DE ARRENDAMENTO RESIDENCIAL	ART. 3º, LEI Nº 5.065/2009	88.178.978
ITBI	ISENÇÃO	AQUISIÇÃO DE BEM OU DIREITO SOBRE IMÓVEL RESIDENCIAL CONSTRUÍDO PELA CEHAB-RJ	ART.7º, INC.XII, DA LEI Nº 1.364/88	465.055
ITBI	ISENÇÃO	IMÓVEIS SITUADOS EM CONJUNTOS HABITACIONAIS, REASSENTAMENTOS E GRUPOS RESIDENCIAIS, DEFINIDOS POR ATO DO PODER EXECUTIVO COMO DE BAIXA RENDA	ART. 8º, INC I, DA LEI Nº 2.277/94	33.165.700
ITBI	ISENÇÃO	AQUISIÇÃO DECORRENDE DE INVESTIDURA DETERMINADA POR PESSOA JURÍDICA DE DIREITO PÚBLICO	ART.7º, INC.II, DA LEI Nº 1.364/88	378.739
ITBI	ISENÇÃO	UNIDADES HABITACIONAIS E OS TERREÇOS SITUADOS NOS LOTEAMENTOS E VILAS INSCRITOS NO NÚCLEO DE REGULARIZAÇÃO DE LOTEAMENTOS E DECLARADOS POR LEI MUNICIPAL COMO ÁREA DE ESPECIAL INTERESSE SOCIAL	ART. 8º, CAPUT, DA LEI Nº 2.277/94	52.864
ITBI	ISENÇÃO	TRANSMISSÃO EM QUE O ALIENANTE SEJA O MUNICÍPIO DO RIO DE JANEIRO	ART.7º, INC.VII, DA LEI Nº 1.364/88	3.208.078
TOTAL				125.449.414



DEMONSTRATIVO REGIONALIZADO DO EFEITO, SOBRE AS RECEITAS E DESPESAS, DECORRENTE DE ISENÇÕES, ANISTIAS, REMISSÕES, SUBSÍDIOS E BENEFÍCIOS DE NATUREZA FINANCEIRA, TRIBUTÁRIA E CREDITÍCIA.

(Constituição Federal, art. 165, § 6º)

INCENTIVOS E BENEFÍCIOS FISCAIS INSTITUÍDOS SEM A INDICAÇÃO DE REGIÃO

R\$ 1

TRIBUTO	MODALIDADE	SETORES/PROGRAMAS/BENEFICIÁRIOS	FUNDAMENTAÇÃO LEGAL	VALOR
ISS	INCENTIVO FISCAL	PROJETOS CULTURAIS	LEI Nº 1940/1992 (ATUAL LEI Nº 5533/2013)	54.882.223
ISS	INCENTIVO FISCAL	PROGRAMA DE APOIO AO ENSINO MÉDIO	LEI Nº 3468/2002	16.170.529
ISS	REDUÇÃO DE ALÍQUOTA	EMPRESA JUNIOR	LEI Nº 3691/2003 - ART. 33 ITEM 8 DA LEI Nº 691/84	2.911.323
ISS	REDUÇÃO DE ALÍQUOTA	SERVIÇOS RELATIVOS À INDÚSTRIA CINEMATOGRAFICA VINCULADOS A FILMES BRASILEIROS	LEI Nº 3691/2003 - ART. 33 ITEM 9 DA LEI Nº 691/84	4.268.876
ISS	REDUÇÃO DE ALÍQUOTA	SERVIÇOS DE SAÚDE E ASSISTÊNCIA MÉDICA COM INTERNAÇÃO	LEI Nº 3691/2003 - ART. 33 ITEM 10 DA LEI Nº 691/84	292.254.144
ISS	REDUÇÃO DE ALÍQUOTA	AUTÔNOMOS E SOCIEDADES UNIPROFISSIONAIS	LEI Nº 3720/2004 ATUAL LEI Nº 5739/2014 - ART. 33 ITEM 5 DA LEI Nº 691/84	329.767.559
ISS	REDUÇÃO DE ALÍQUOTA	ADMINISTRAÇÃO DE FUNDOS	LEI Nº 3720/2004 - ART. 33 ITEM 12 DA LEI Nº 691/84	367.899.698
ISS	REDUÇÃO DE ALÍQUOTA	SERVIÇO DE AGENCIAMENTO, CORRETAGEM OU INTERMEDIÇÃO DE TÍTULOS E VALORES MOBILIÁRIOS - DTVM E CTVM	LEI Nº 3720/2004 - ART. 33 ITEM 13 DA LEI Nº 691/84	73.300.621
ISS	ISENÇÃO	SERVIÇOS DE CONSTRUÇÃO DE EMPREENDIMENTOS HABITACIONAIS DE INTERESSE SOCIAL - MINHA CASA MINHA VIDA	LEI Nº 5065/2009	1.216.415
ISS	REDUÇÃO DE ALÍQUOTA	SERVIÇOS PÚBLICOS DE TRANSPORTE COLETIVO OPERADOS, EXCLUSIVAMENTE, POR ÔNIBUS	LEI Nº 6437/2018 - ART. 33 ITEM 18 DA LEI Nº 691/84	33.740.889
ISS	REDUÇÃO DE ALÍQUOTA	SERVIÇO DE AGENCIAMENTO, CORRETAGEM, INTERMEDIÇÃO E REPRESENTAÇÃO, QUANDO RELATIVOS A RESSEGUROS	LEI Nº 5588/2013 - ART. 33 ITEM 20 DA LEI Nº 691/84	7.902.422
ISS	REDUÇÃO DE ALÍQUOTA	SERVIÇOS DE ADMINISTRAÇÃO DE BENEFÍCIOS RELATIVOS PLANOS DE ASSISTÊNCIA À SAÚDE	LEI Nº 6307/2017 - ART. 33 ITEM 25 DA LEI Nº 691/84	8.814.453
TOTAL				1.193.129.152



DEMONSTRATIVO REGIONALIZADO DO EFEITO, SOBRE AS RECEITAS E DESPESAS, DECORRENTE DE ISENÇÕES, ANISTIAS, REMISSÕES, SUBSÍDIOS E BENEFÍCIOS DE NATUREZA FINANCEIRA, TRIBUTÁRIA E CREDITÍCIA.

(Constituição Federal, art. 165, § 6º)

INCENTIVOS E BENEFÍCIOS FISCAIS INSTITUÍDOS COM A INDICAÇÃO DE REGIÃO

R\$ 1				
TRIBUTO	MODALIDADE	SETORES/PROGRAMAS/BENEFICIÁRIOS	FUNDAMENTAÇÃO LEGAL	VALOR
ISS	ISENÇÃO / REDUÇÃO DE ALÍQUOTA	SERVIÇOS RELACIONADOS COM A OPERAÇÃO URBANA CONSÓRCIADA DA REGIÃO DO PORTO DO RIO DE JANEIRO	LEI Nº 5128/2009	21.811.166
ISS	REDUÇÃO DE ALÍQUOTA	SERVIÇOS DE PESQUISA, DESENVOLVIMENTO E GESTÃO DE PROJETO NAS ÁREAS A E B, CORRESPONDENTES À ANTIGA ILHA DO BOM JESUS E AO PARQUE TECNOLÓGICO DO RIO NA ILHA DO FUNDÃO	LEI Nº 5344/2011 - ART. 33 ITEM 19 DA LEI Nº 691/84	3.882.213
ISS	REDUÇÃO DE ALÍQUOTA	SERVIÇOS DE TELEATENDIMENTO PRESTADOS POR ESTABELECIMENTOS SITUADOS NA ÁREA DE PLANEJAMENTO 3 - AP 3, NA ÁREA DE PLANEJAMENTO 5 - AP 5, NA ÁREA DE PLANEJAMENTO 2.2 - AP 2.2	LEI Nº 5409/2012 - ART. 33 ITEM 15 DA LEI Nº 691/84	15.957.422
TOTAL				41.650.801

CONSOLIDAÇÃO GERAL DA DESPESA

2021/2022

ORGANOGRAMAS DA ESTRUTURA BÁSICA

ADMINISTRAÇÃO DIRETA

Secretarias Municipais

Vice-Prefeitura VP	Gabinete do Prefeito GBP	Procuradoria Geral do Município do Rio de Janeiro PGM	Controladoria Geral do Município do Rio de Janeiro CGM	Secretaria Municipal de Governo e Integridade Pública SEGOVI
Secretaria Municipal de Fazenda e Planejamento SMFP	Secretaria Municipal de Saúde SMS	Secretaria Municipal de Educação SME	Secretaria Municipal de Cultura SMC	Secretaria Municipal de Transportes SMTR
Secretaria Municipal de Planejamento Urbano SMPU	Secretaria Municipal de Infraestrutura SMI	Secretaria Municipal de Meio Ambiente da Cidade SMAC	Secretaria Municipal de Desenvolvimento Econômico, Inovação e Simplificação SMDEIS	Secretaria Municipal de Assistência Social SMAS
Secretaria Municipal do Envelhecimento Saudável e Qualidade de Vida SEMESQV	Secretaria Municipal de Conservação SECONSERVA	Secretaria Municipal de Habitação SMH	Secretaria Municipal da Ordem Pública SEOP	Secretaria Municipal de Esportes SMEL
Secretaria Municipal de Ciência e Tecnologia SMCT	Secretaria Municipal da Pessoa com Deficiência SMPD	Secretaria Municipal de Trabalho e Renda SMTE	Secretaria Municipal de Proteção e Defesa dos Animais SMPDA	Secretaria Especial de Políticas e Promoção da Mulher SPM-RIO
Secretaria Especial da Juventude Carioca JUV-RIO	Secretaria Especial de Cidadania SECID	Secretaria Especial de Integração Metropolitana SEIM	Secretaria Especial de Ação Comunitária SEAC-RIO	

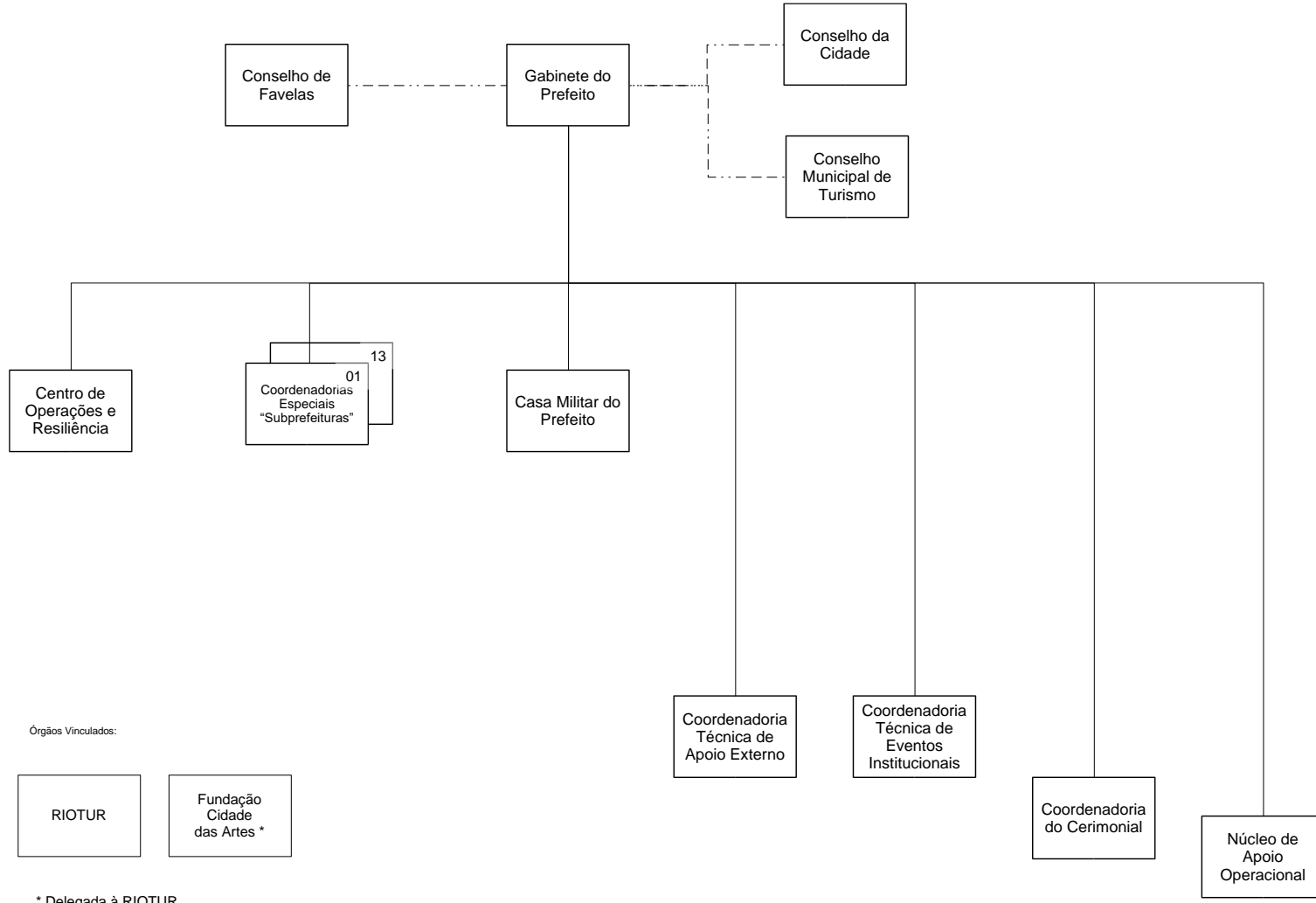


Prefeitura da Cidade do Rio de Janeiro
Secretaria Municipal de Governo e Integridade Pública
Coordenadoria Geral de Gestão Institucional

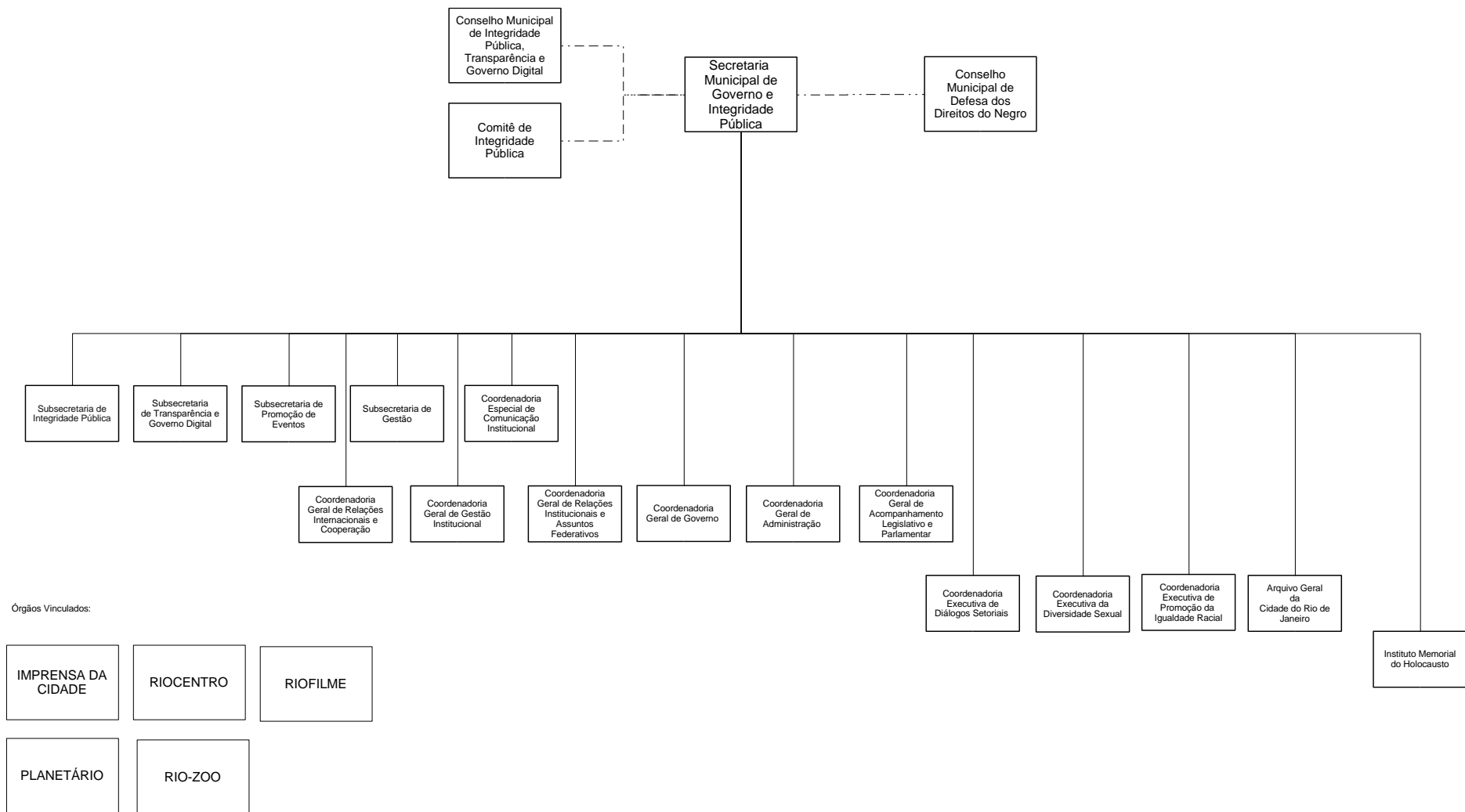
VICE-PREFEITURA

Vice-Prefeitura

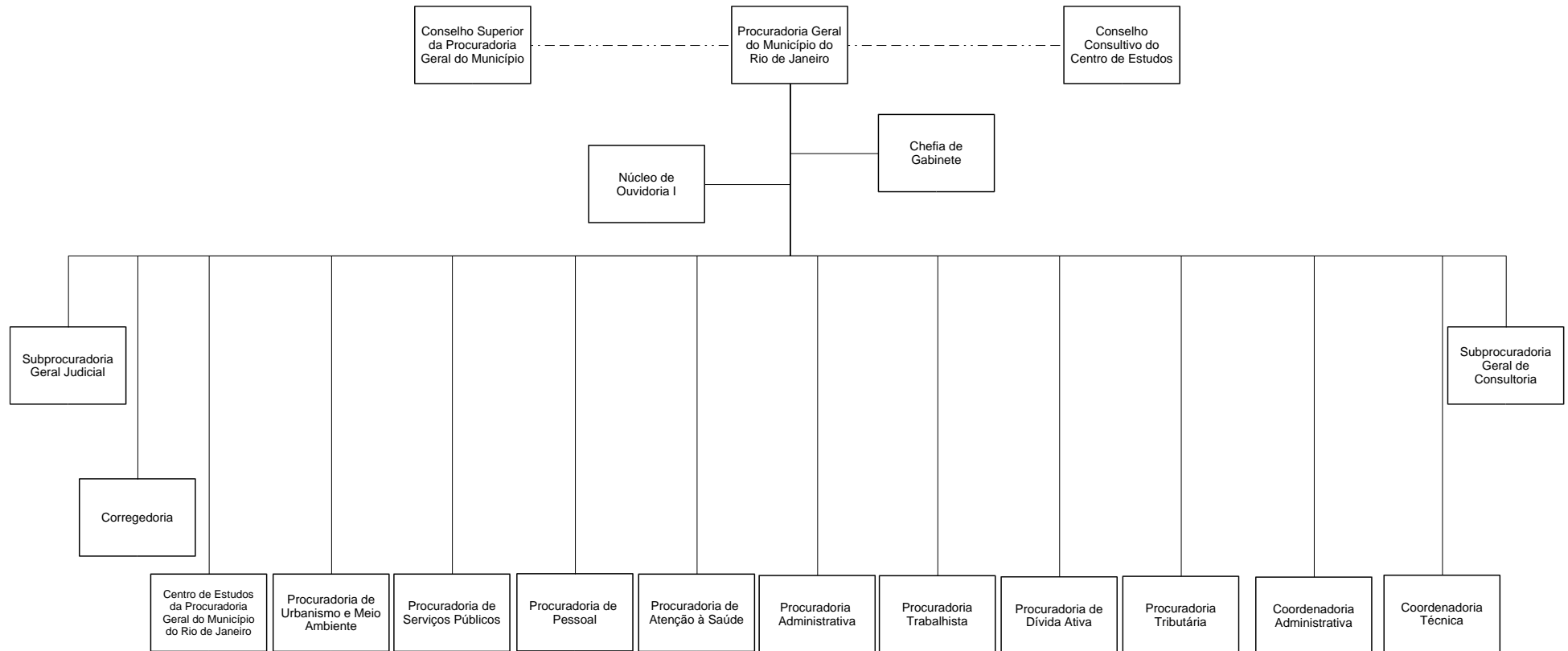
GABINETE DO PREFEITO



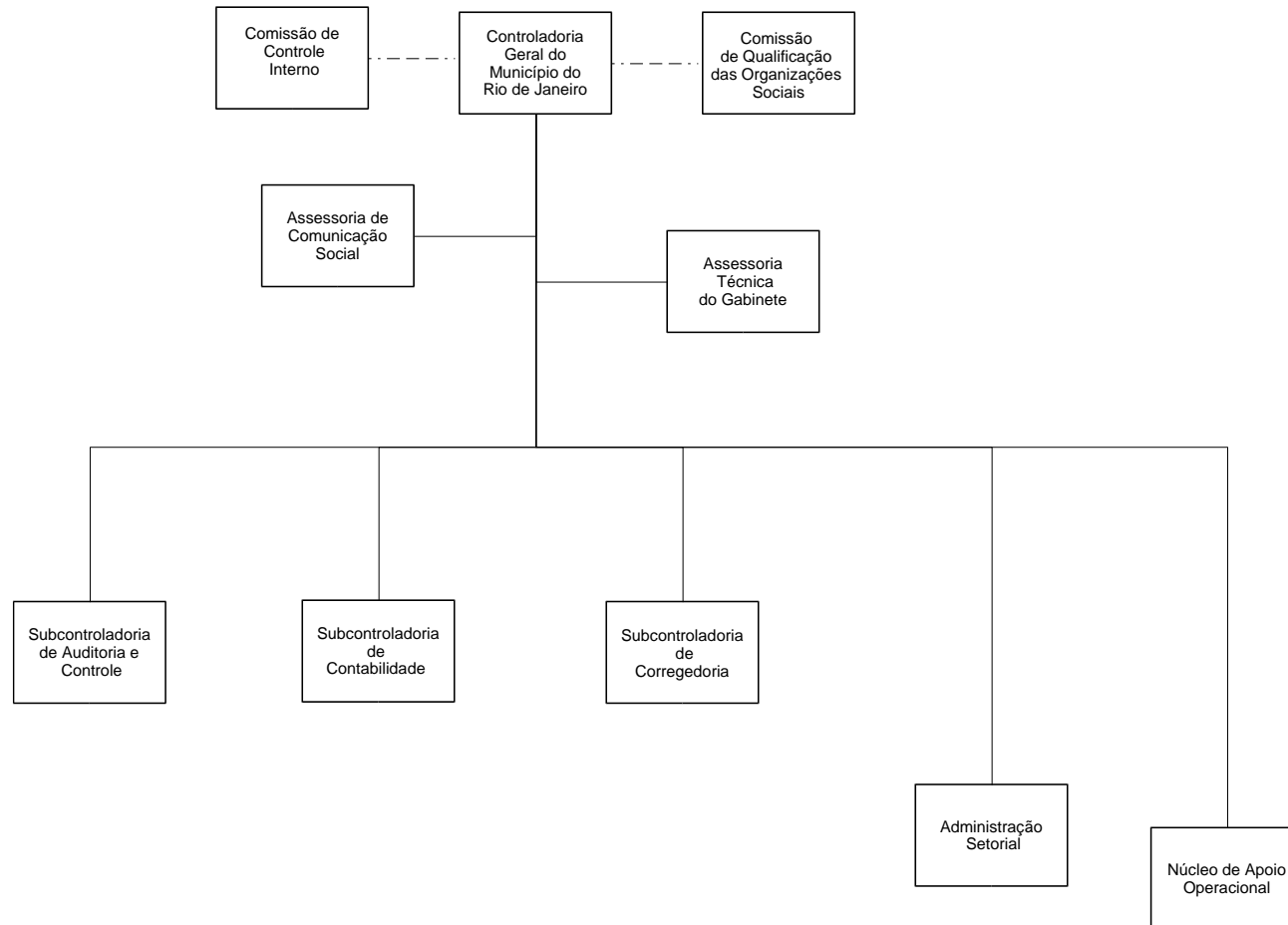
SECRETARIA MUNICIPAL DE GOVERNO E INTEGRIDADE PÚBLICA



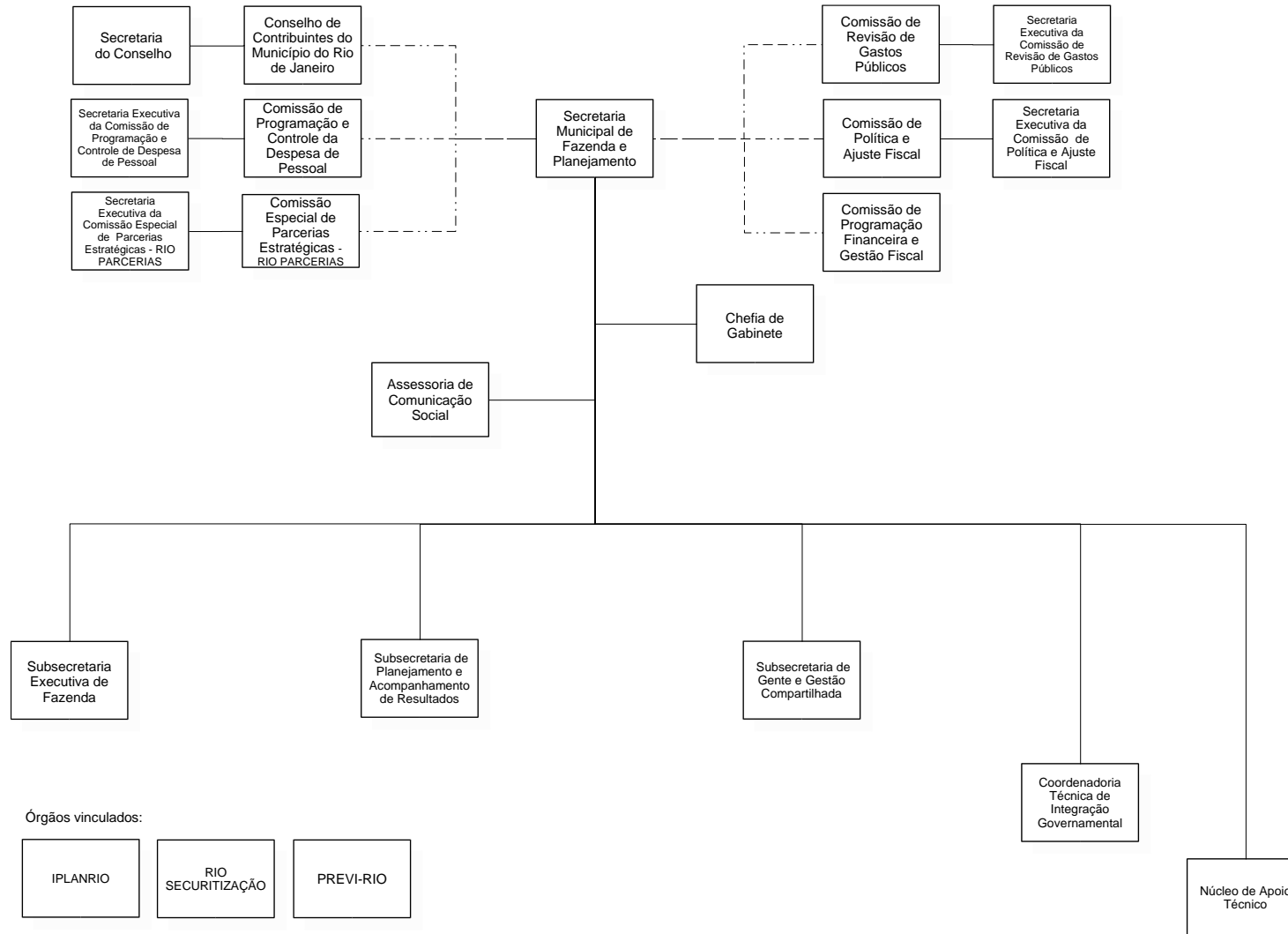
PROCURADORIA GERAL DO MUNICÍPIO DO RIO DE JANEIRO



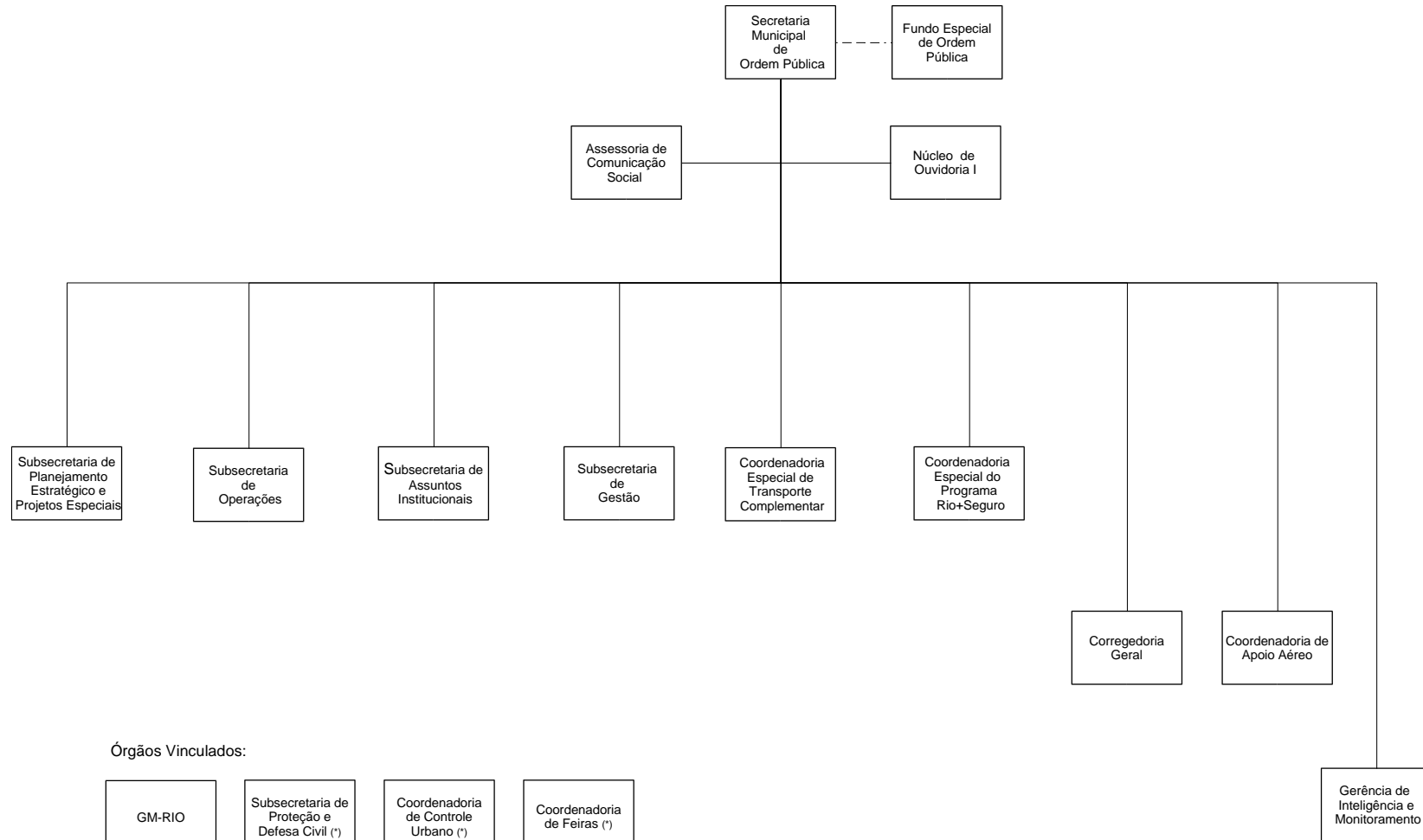
CONTROLADORIA GERAL DO MUNICÍPIO DO RIO DE JANEIRO



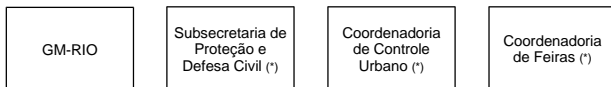
SECRETARIA MUNICIPAL DE FAZENDA E PLANEJAMENTO



SECRETARIA MUNICIPAL DE ORDEM PÚBLICA

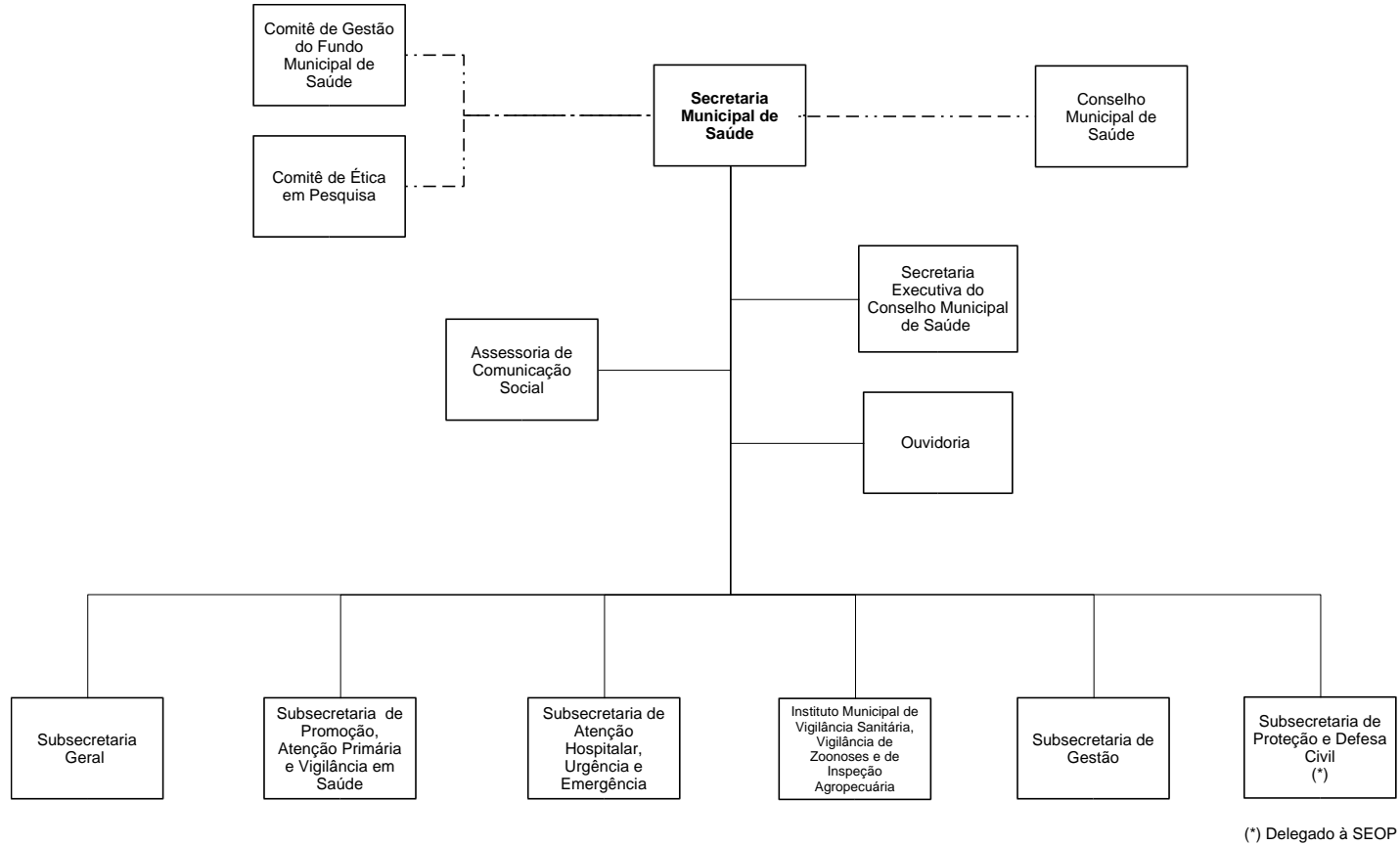


Órgãos Vinculados:



(*) por delegação

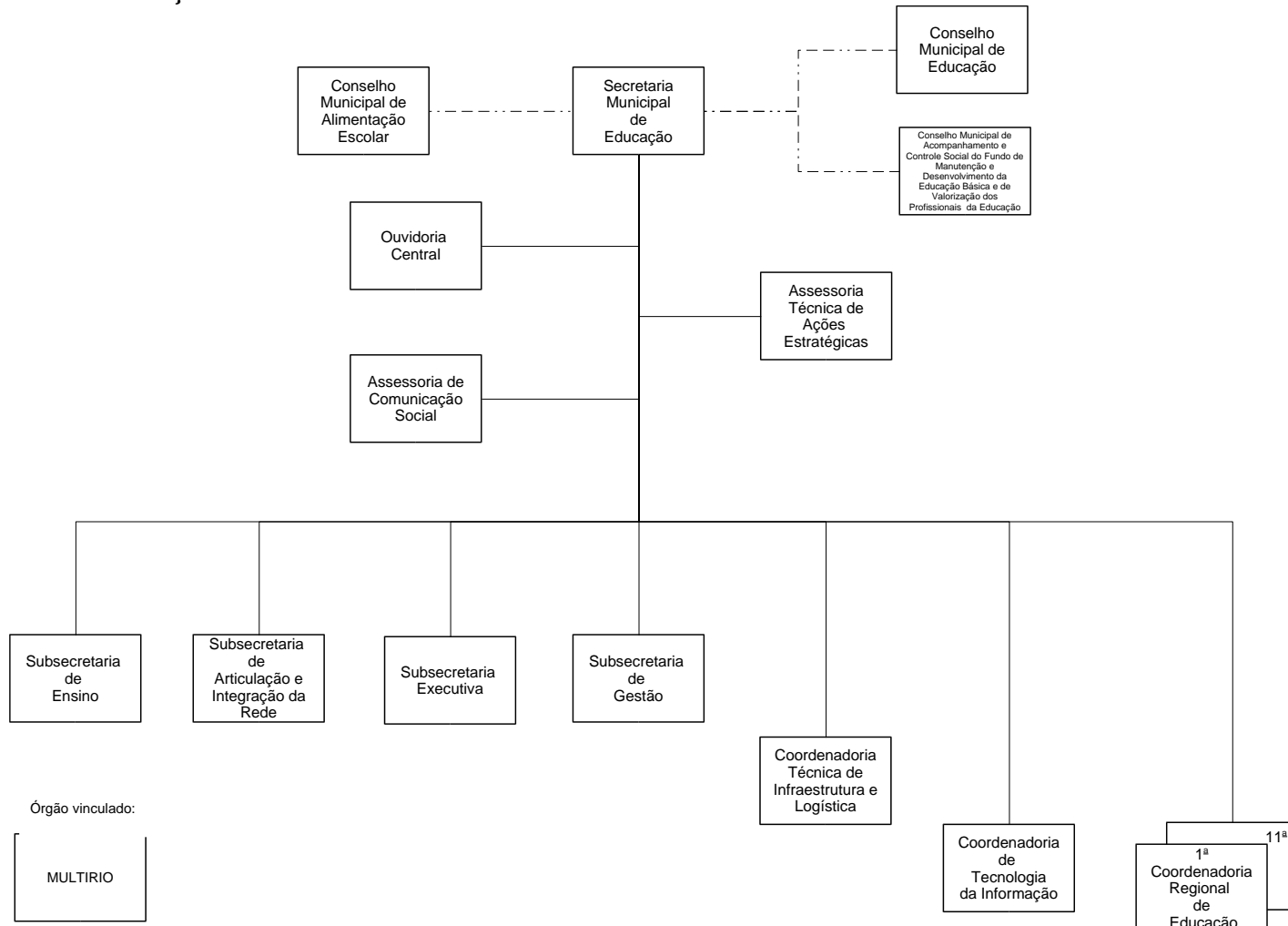
SECRETARIA MUNICIPAL DE SAÚDE



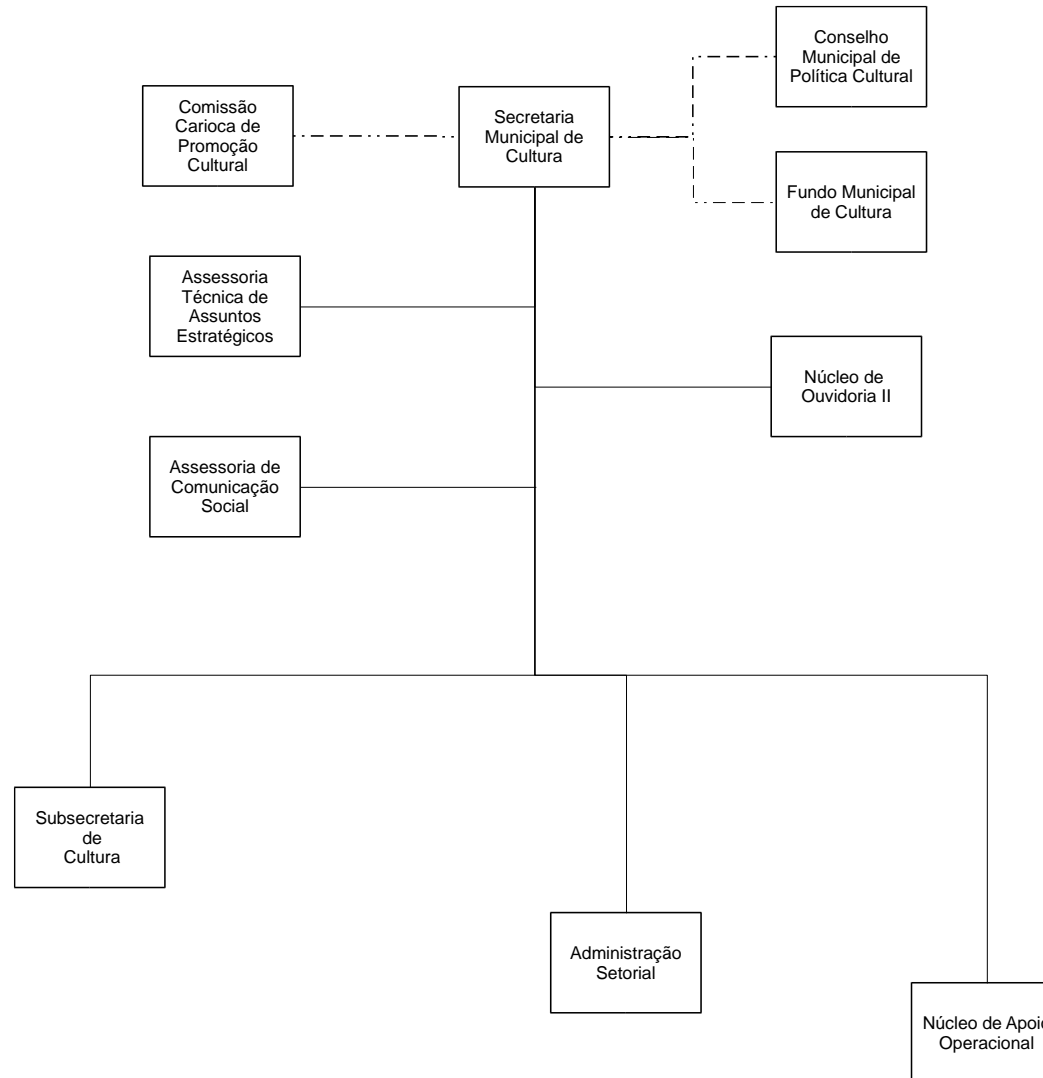
Órgão vinculado:

RIOSAUDE

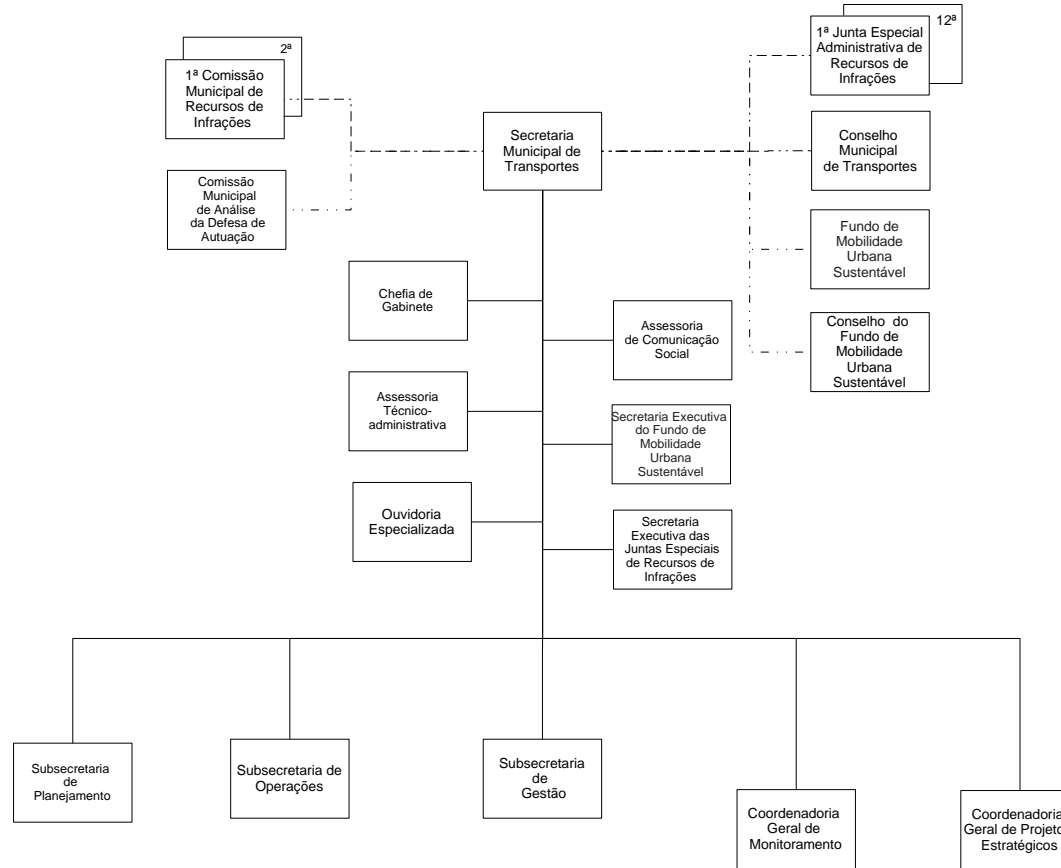
SECRETARIA MUNICIPAL DE EDUCAÇÃO



SECRETARIA MUNICIPAL DE CULTURA



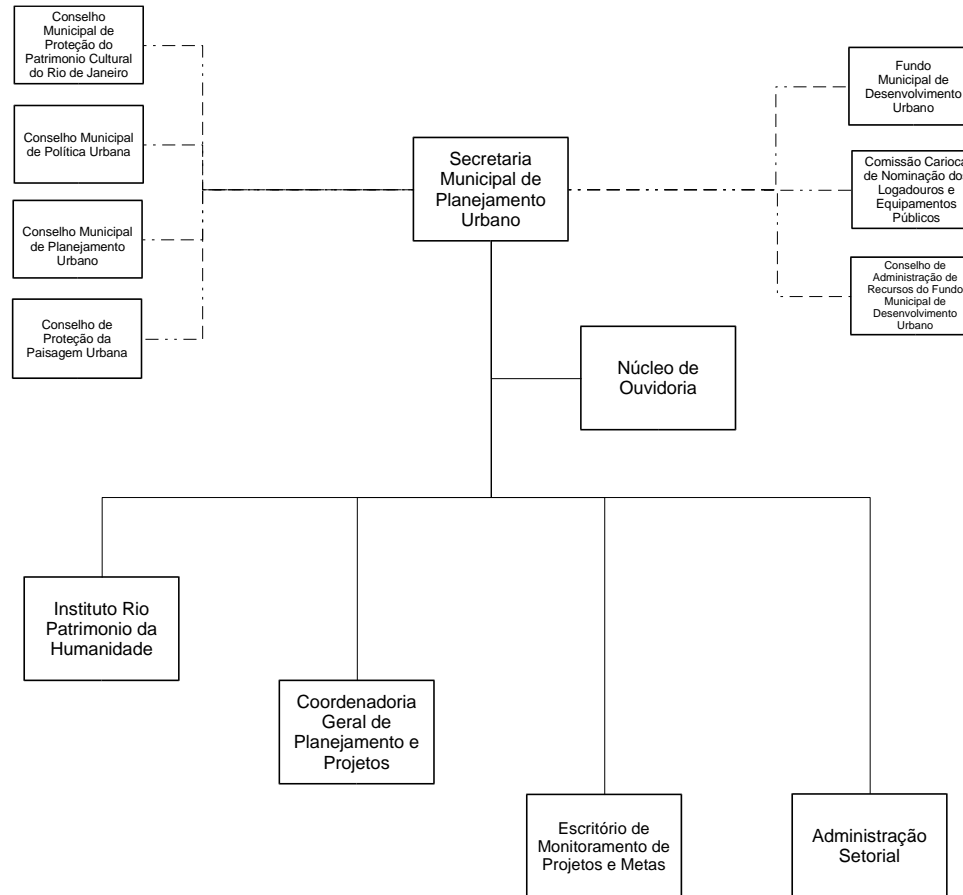
SECRETARIA MUNICIPAL DE TRANSPORTES




Órgão Vinculado

CET-RIO

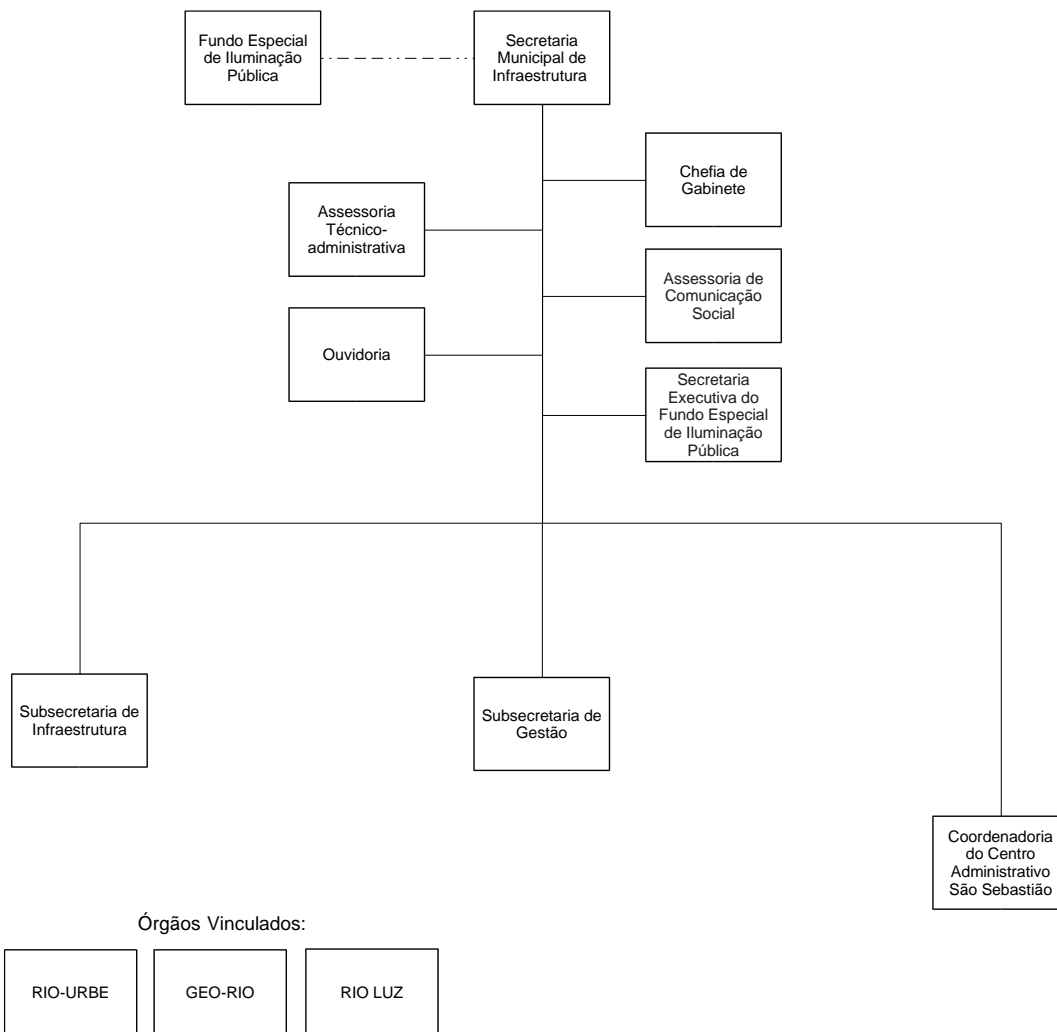
SECRETARIA MUNICIPAL DE PLANEJAMENTO URBANO



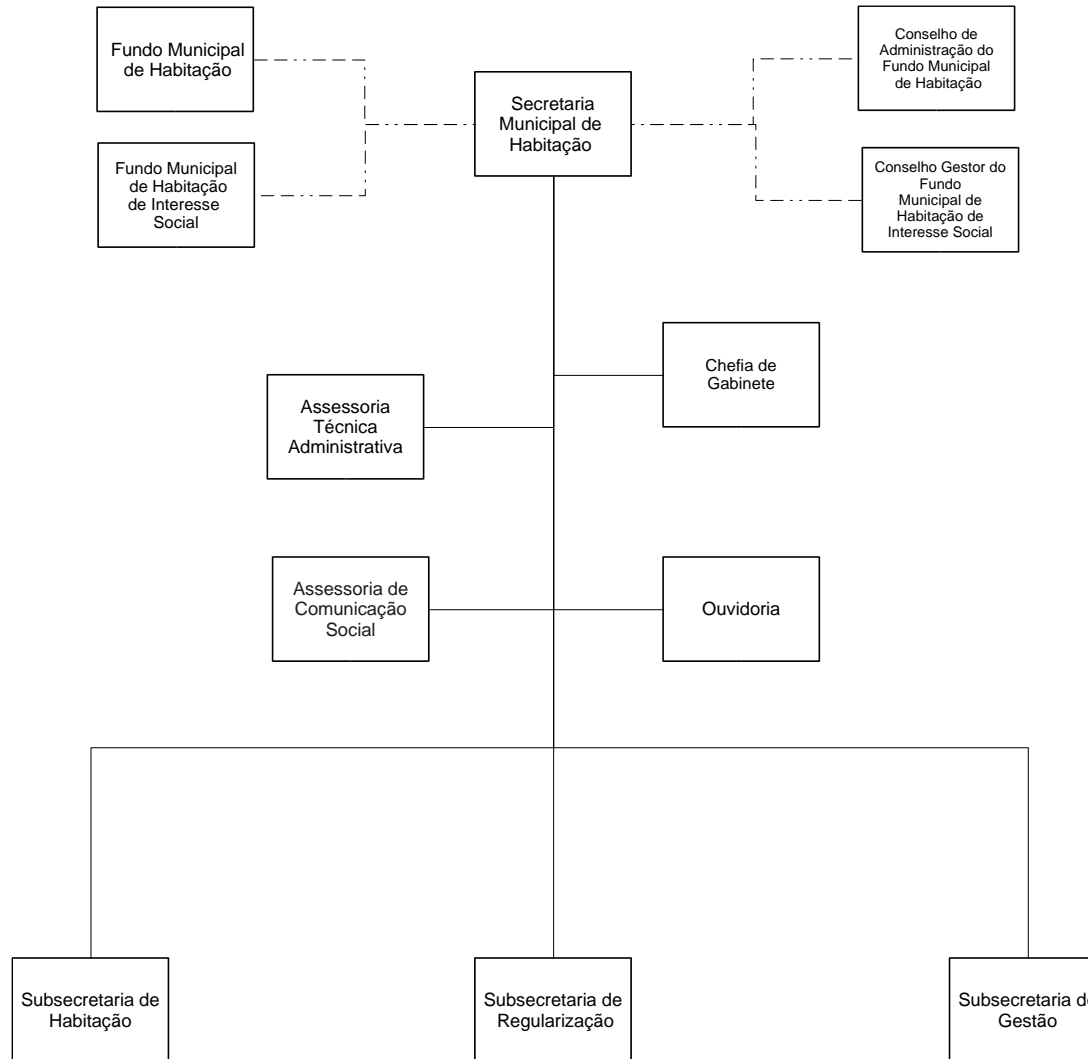
*** Órgão Vinculado:**



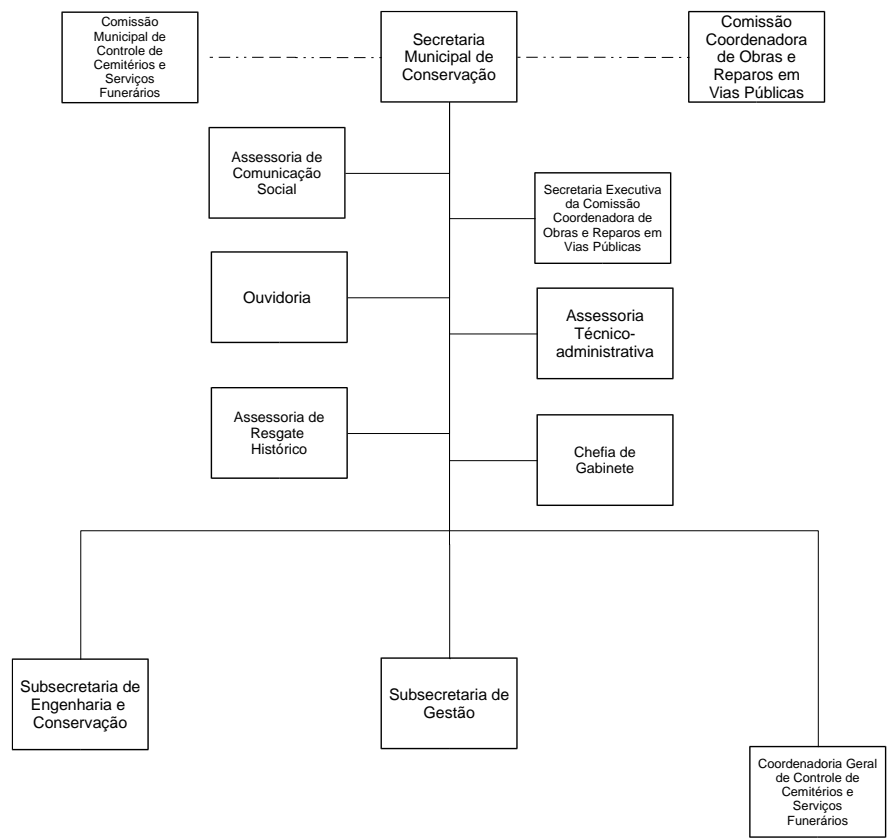
SECRETARIA MUNICIPAL DE INFRAESTRUTURA



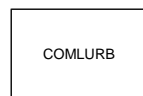
SECRETARIA MUNICIPAL HABITAÇÃO



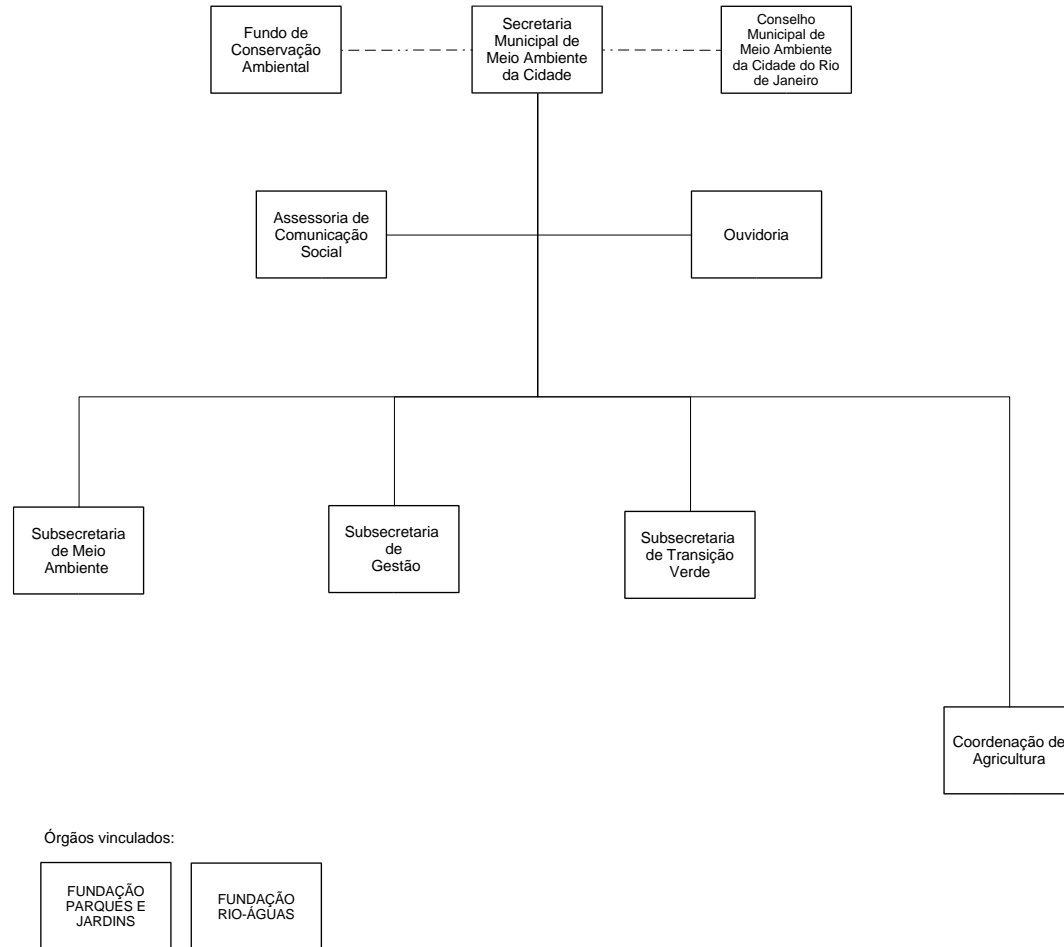
SECRETARIA MUNICIPAL DE CONSERVAÇÃO



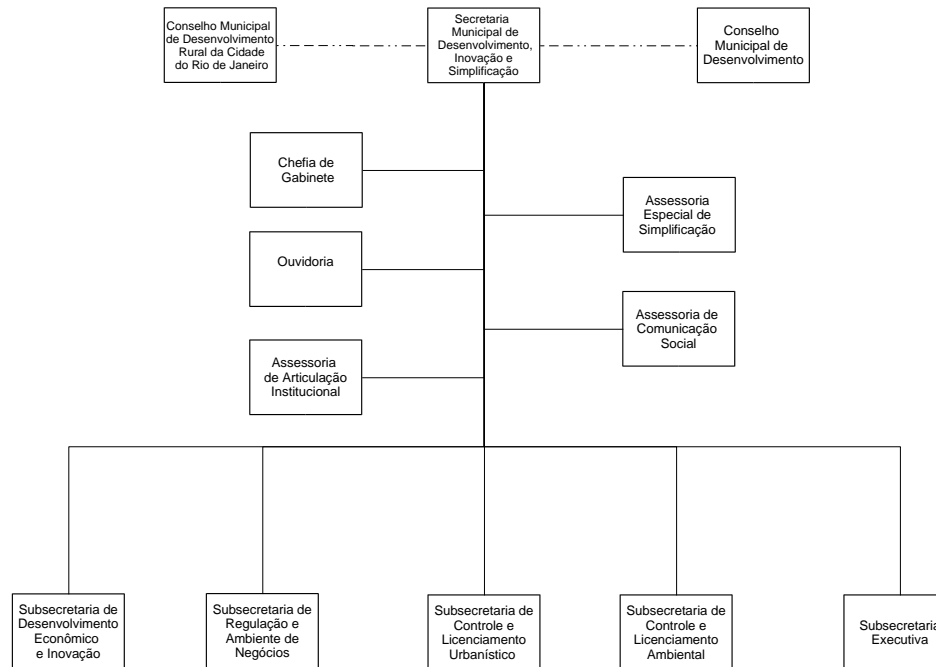
Órgão Vinculado:



SECRETARIA MUNICIPAL DE MEIO AMBIENTE DA CIDADE



SECRETARIA MUNICIPAL DE DESENVOLVIMENTO, INOVAÇÃO E SIMPLIFICAÇÃO



Órgãos Vinculados:

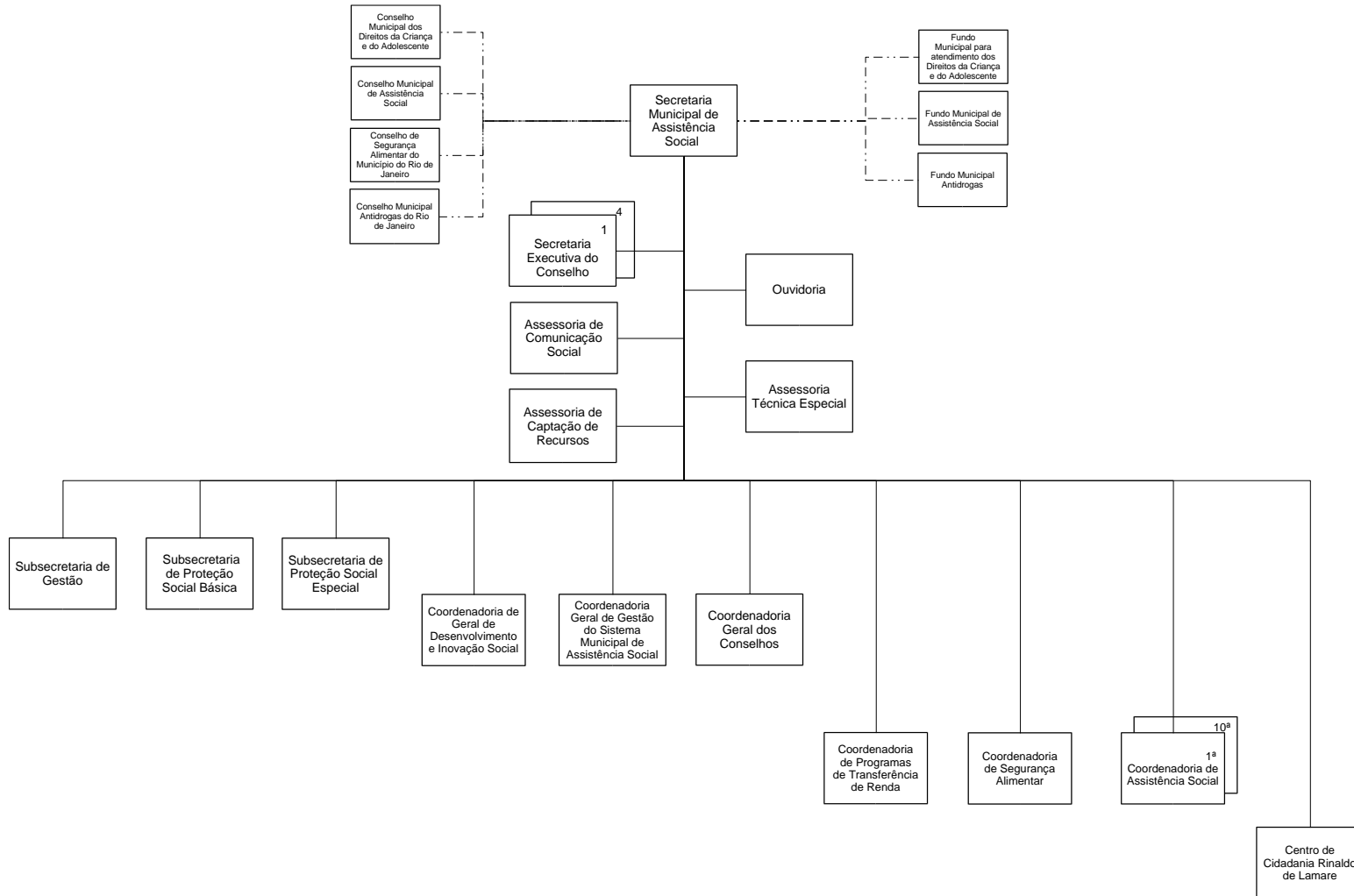
CDURP

FOMENTA
RIO

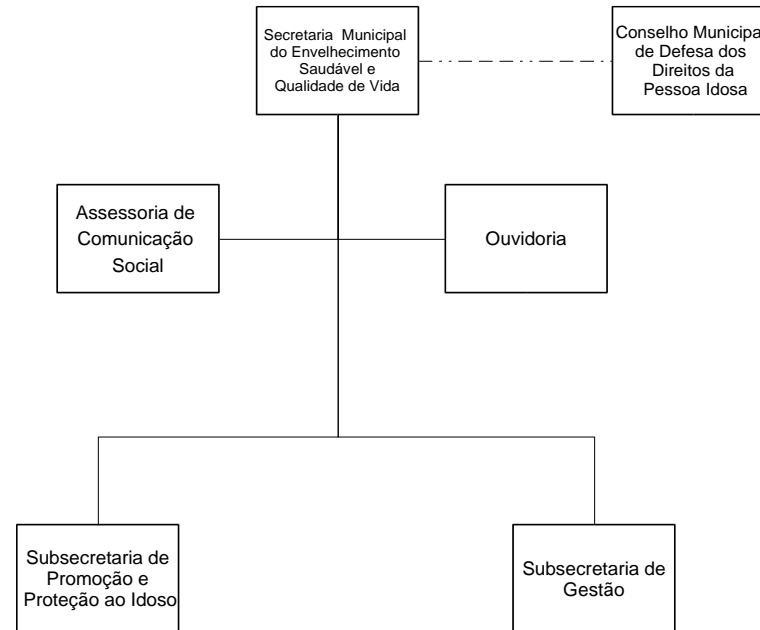
* Órgão Delegado:

*Coordenação
de Feiras da
SMFP

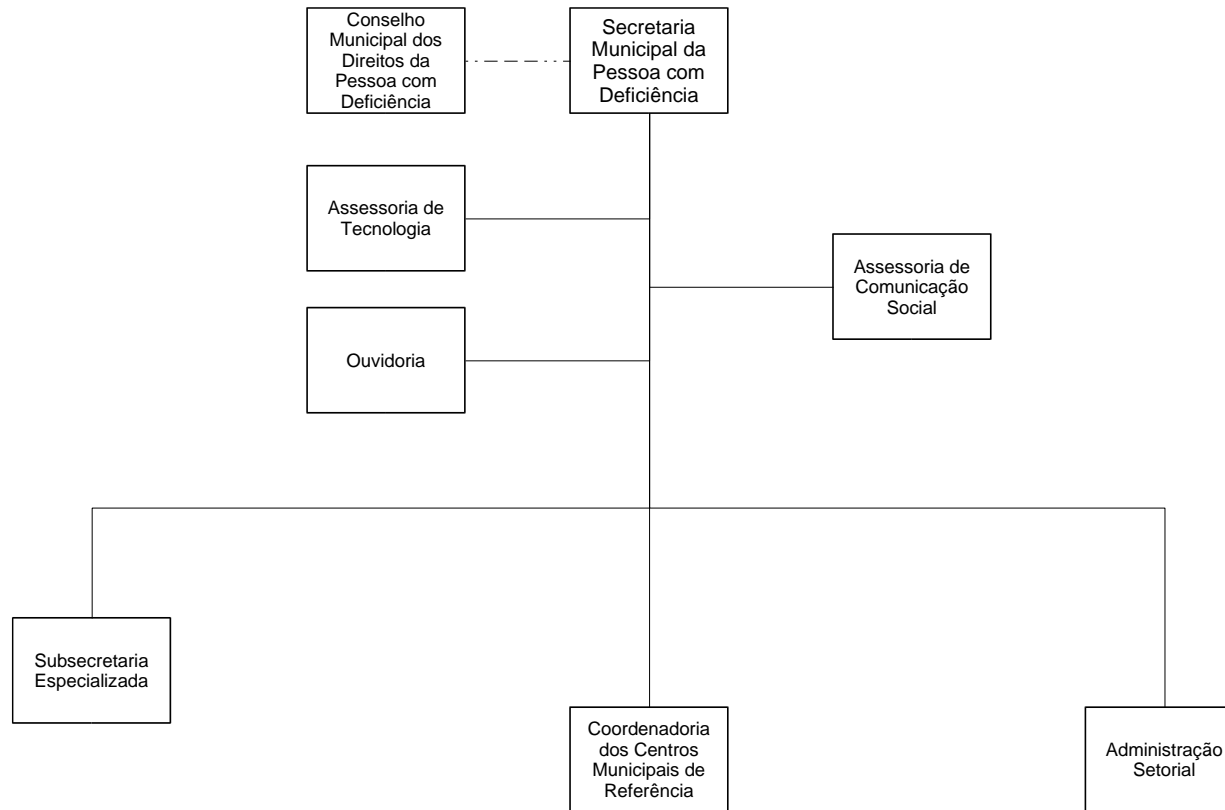
SECRETARIA MUNICIPAL DE ASSISTÊNCIA SOCIAL



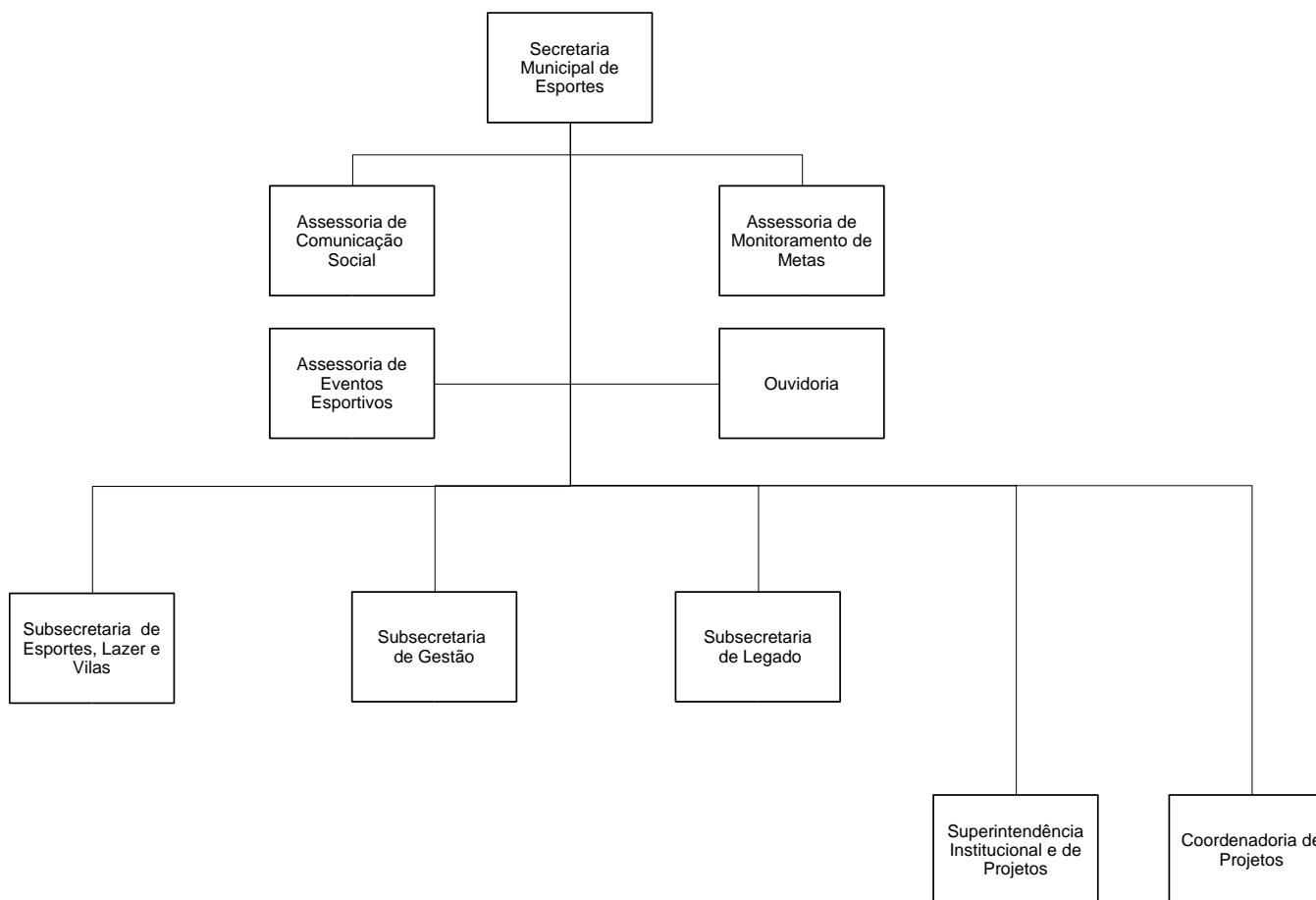
SECRETARIA MUNICIPAL DE ENVELHECIMENTO SAUDÁVEL E QUALIDADE DE VIDA



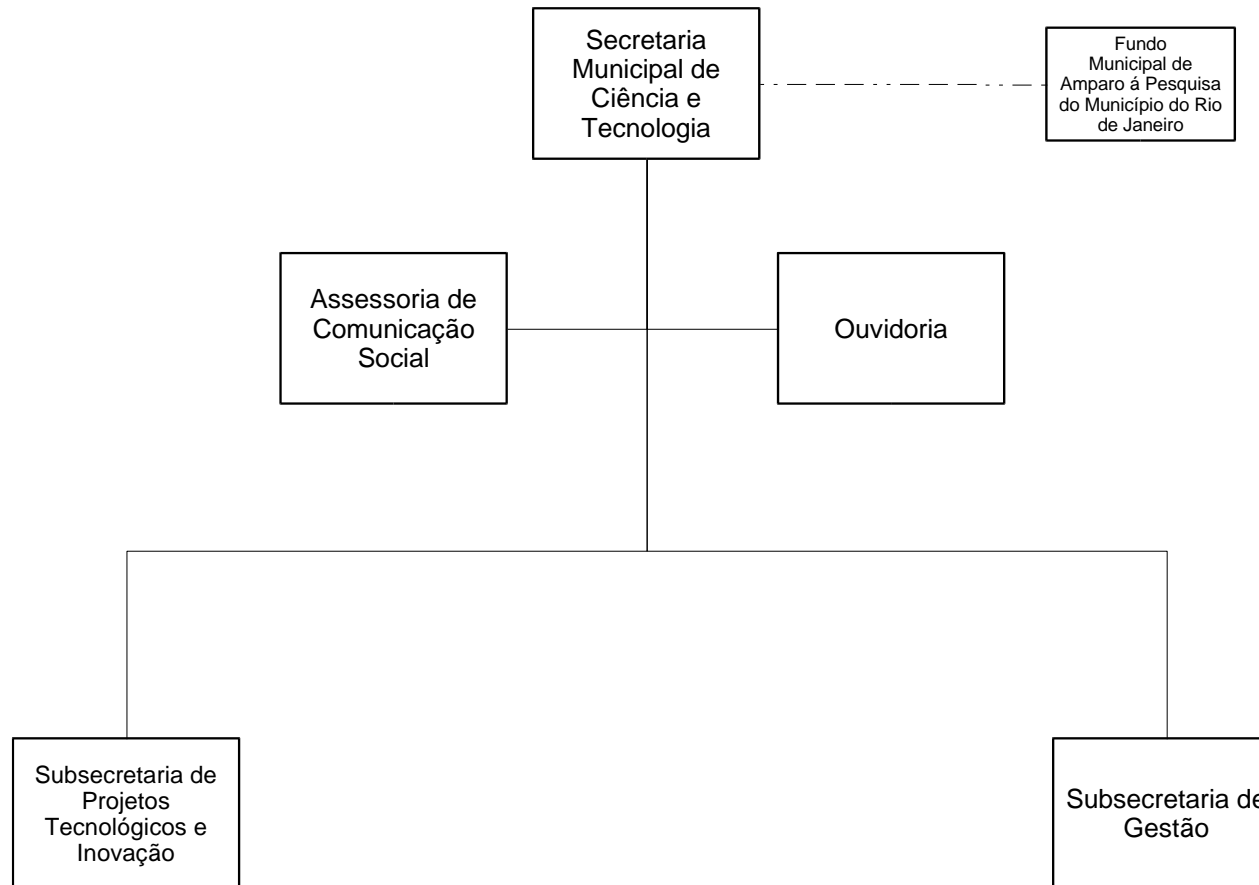
SECRETARIA MUNICIPAL DA PESSOA COM DEFICIÊNCIA



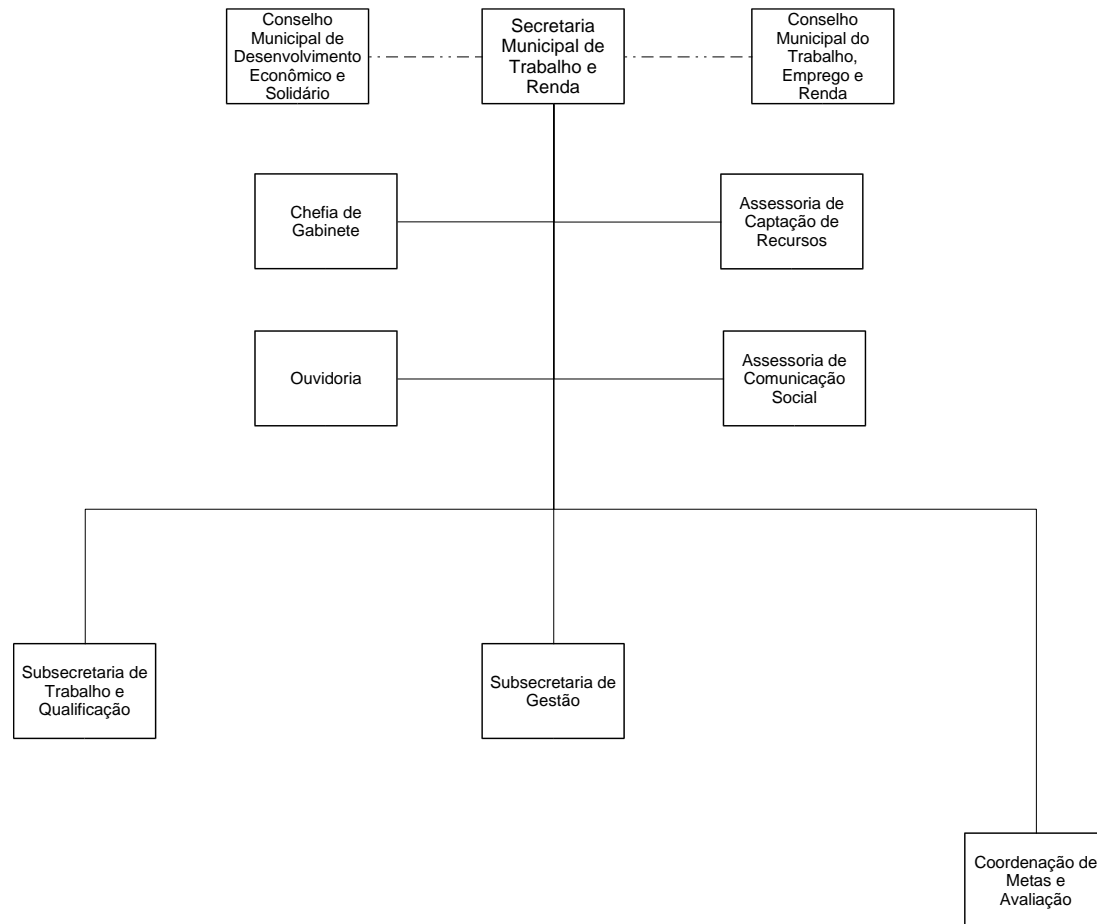
SECRETARIA MUNICIPAL DE ESPORTES



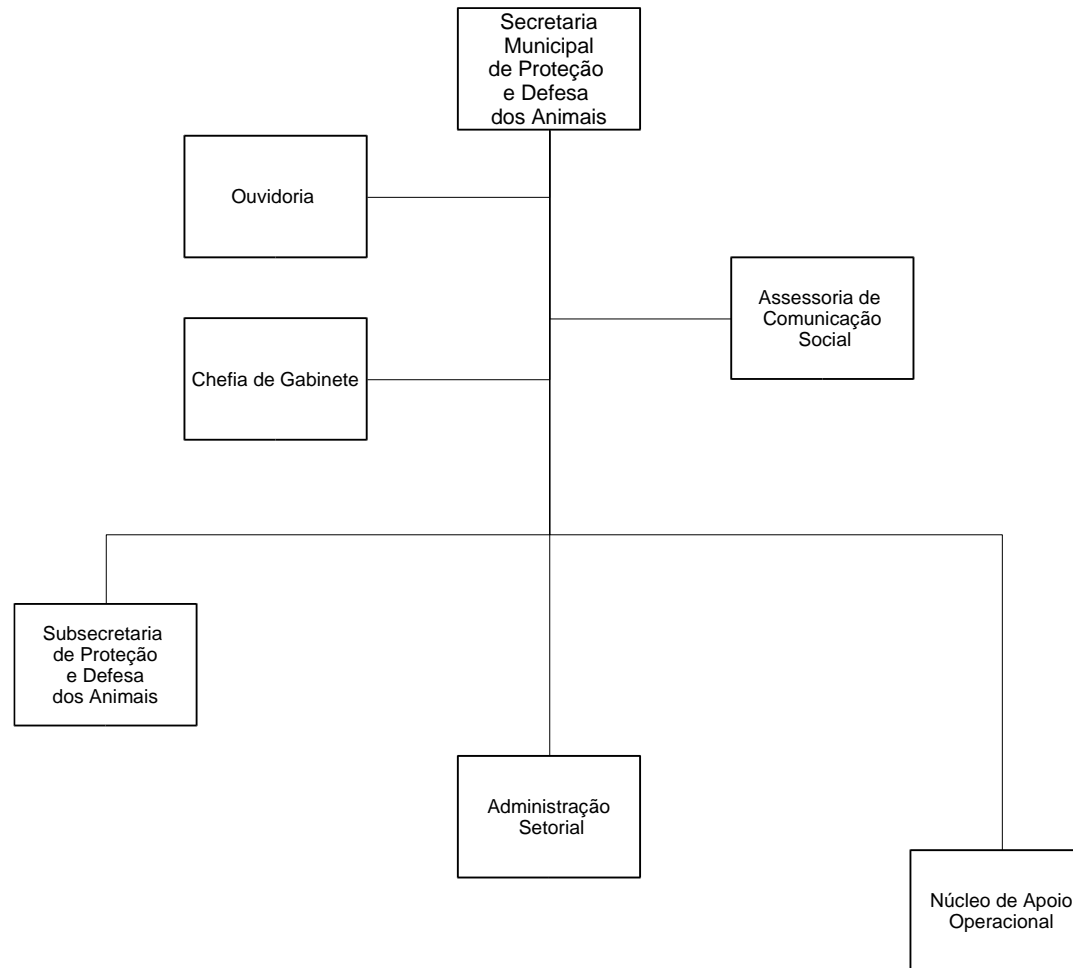
SECRETARIA MUNICIPAL DE CIÊNCIA E TECNOLOGIA



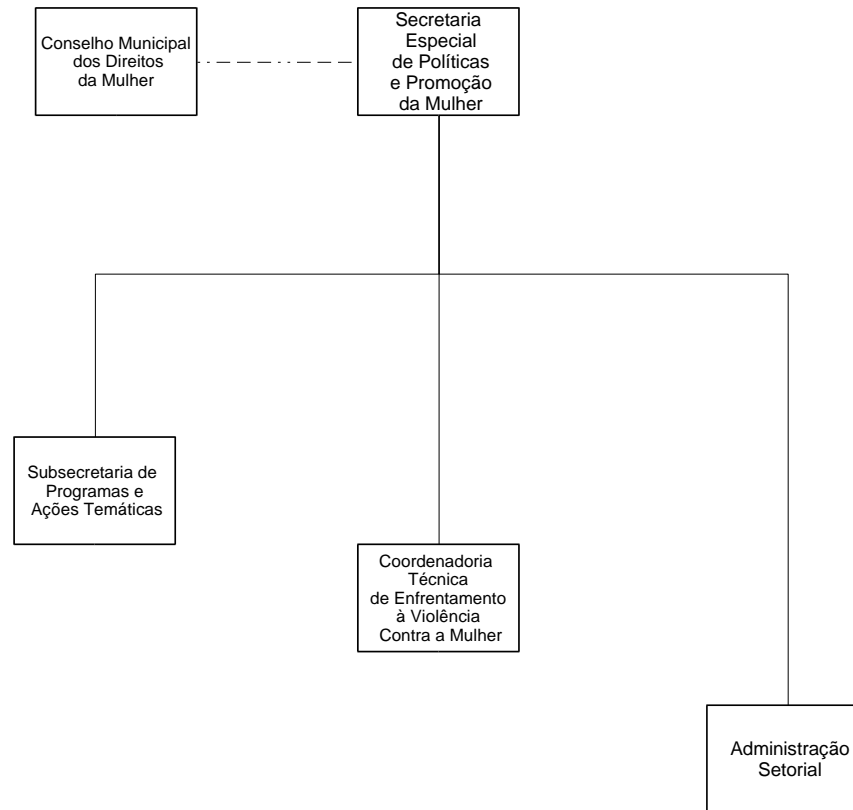
SECRETARIA MUNICIPAL DE TRABALHO E RENDA



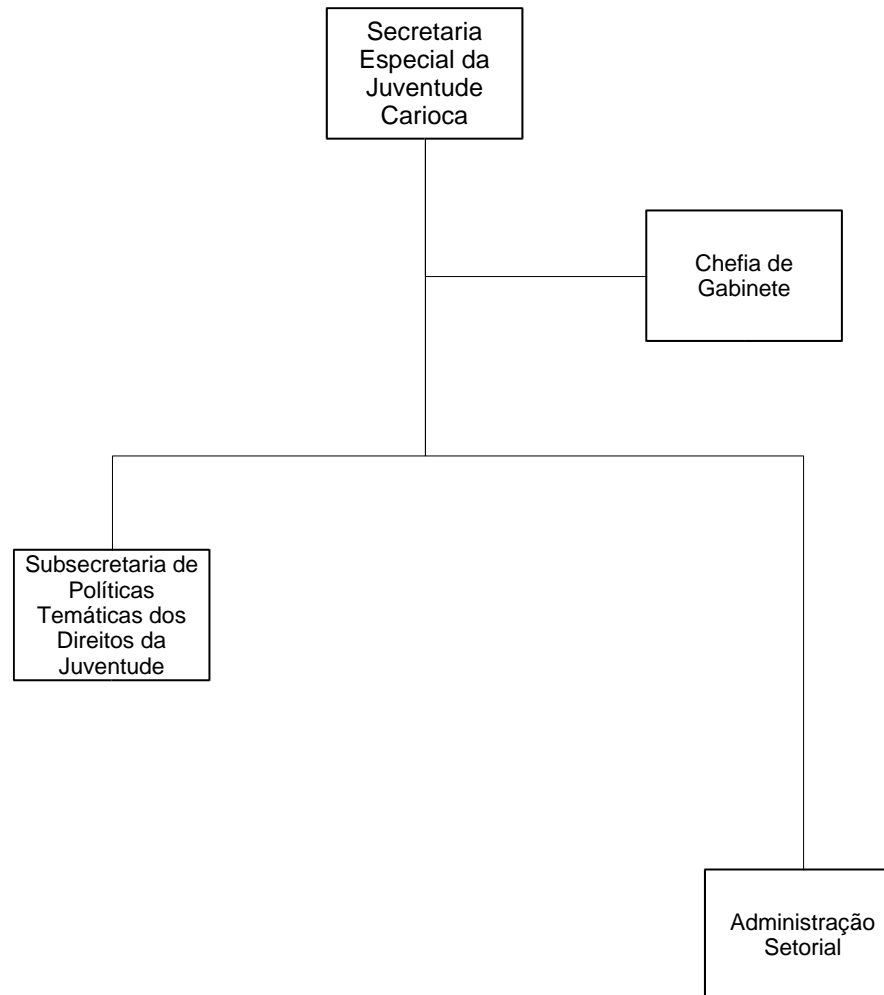
SECRETARIA MUNICIPAL DE PROTEÇÃO E DEFESA DOS ANIMAIS



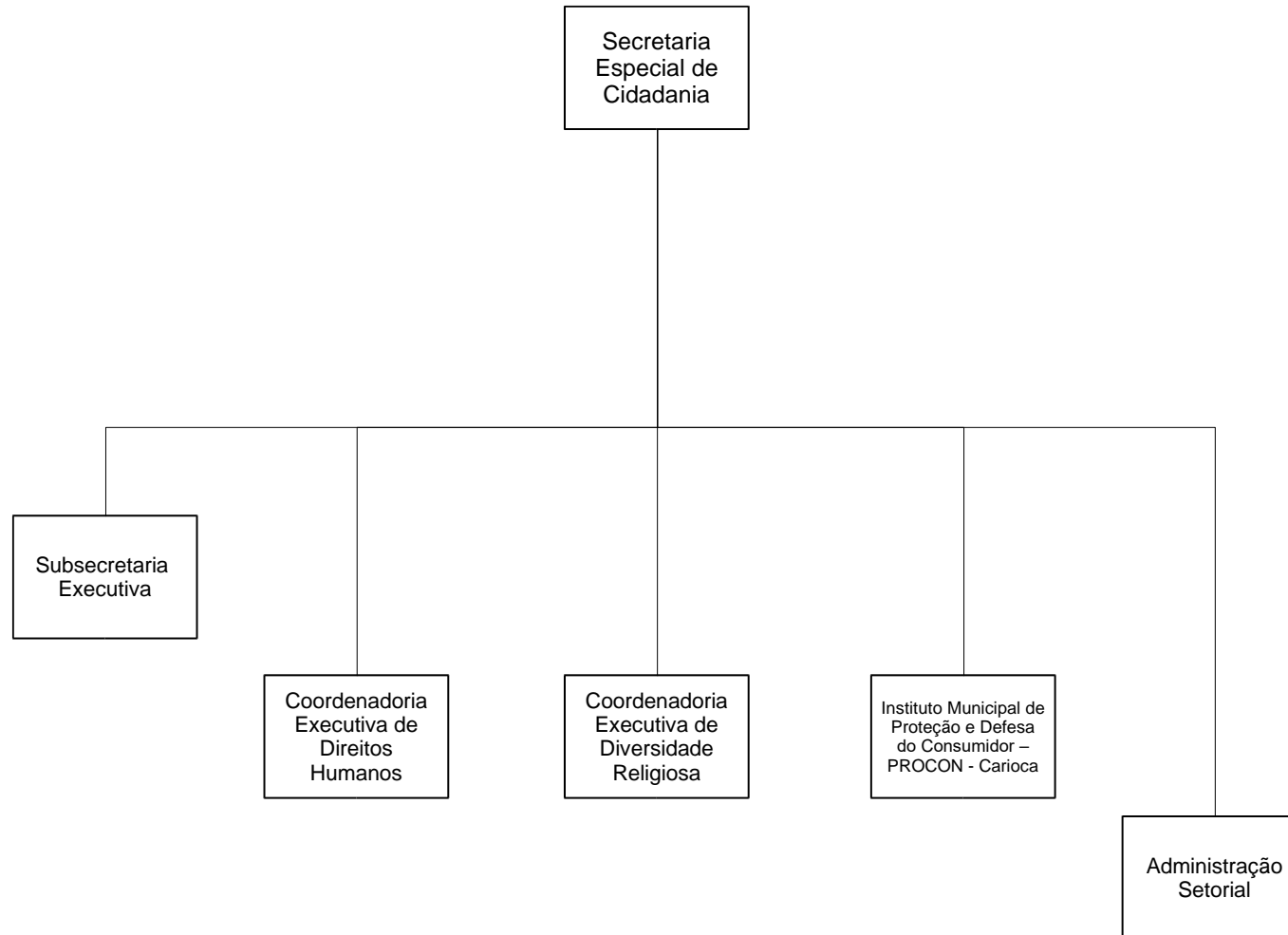
SECRETARIA ESPECIAL DE POLÍTICAS E PROMOÇÃO DA MULHER



SECRETARIA ESPECIAL DA JUVENTUDE CARIOCA



SECRETARIA ESPECIAL DE CIDADANIA



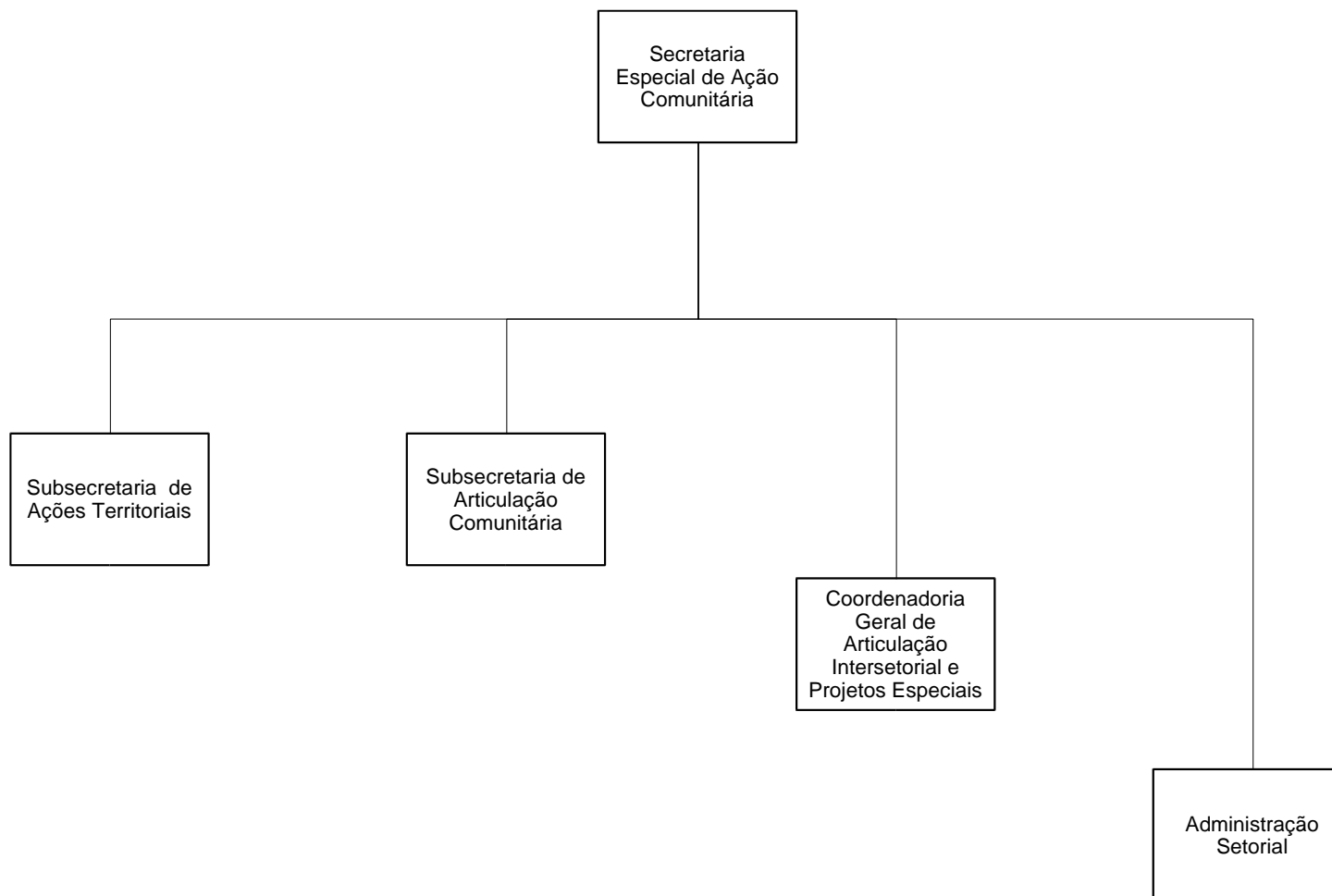


Prefeitura da Cidade do Rio de Janeiro
Secretaria Municipal de Governo e Integridade Pública
Coordenadoria Geral de Gestão Institucional

SECRETARIA ESPECIAL DE INTEGRAÇÃO METROPOLITANA

Secretaria
Especial de
Integração
Metropolitana

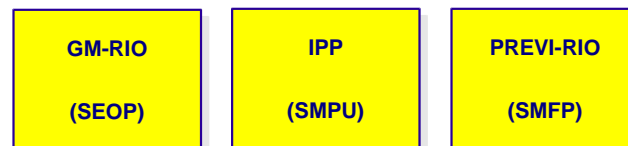
SECRETARIA ESPECIAL DE AÇÃO COMUNITÁRIA



ORGANOGRAMAS DA ESTRUTURA BÁSICA

ADMINISTRAÇÃO INDIRETA

Autarquias



Fundações



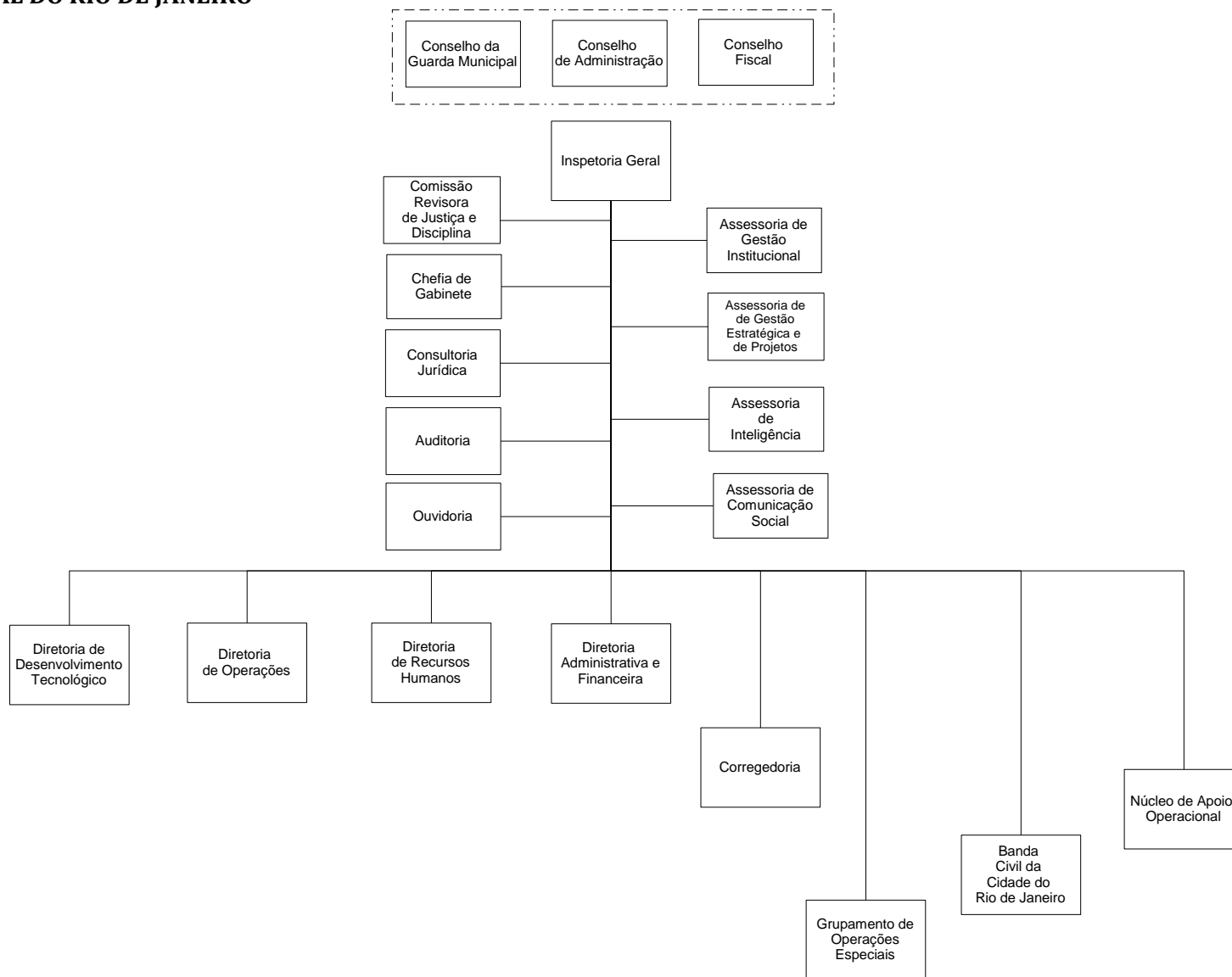
Empresas Públicas



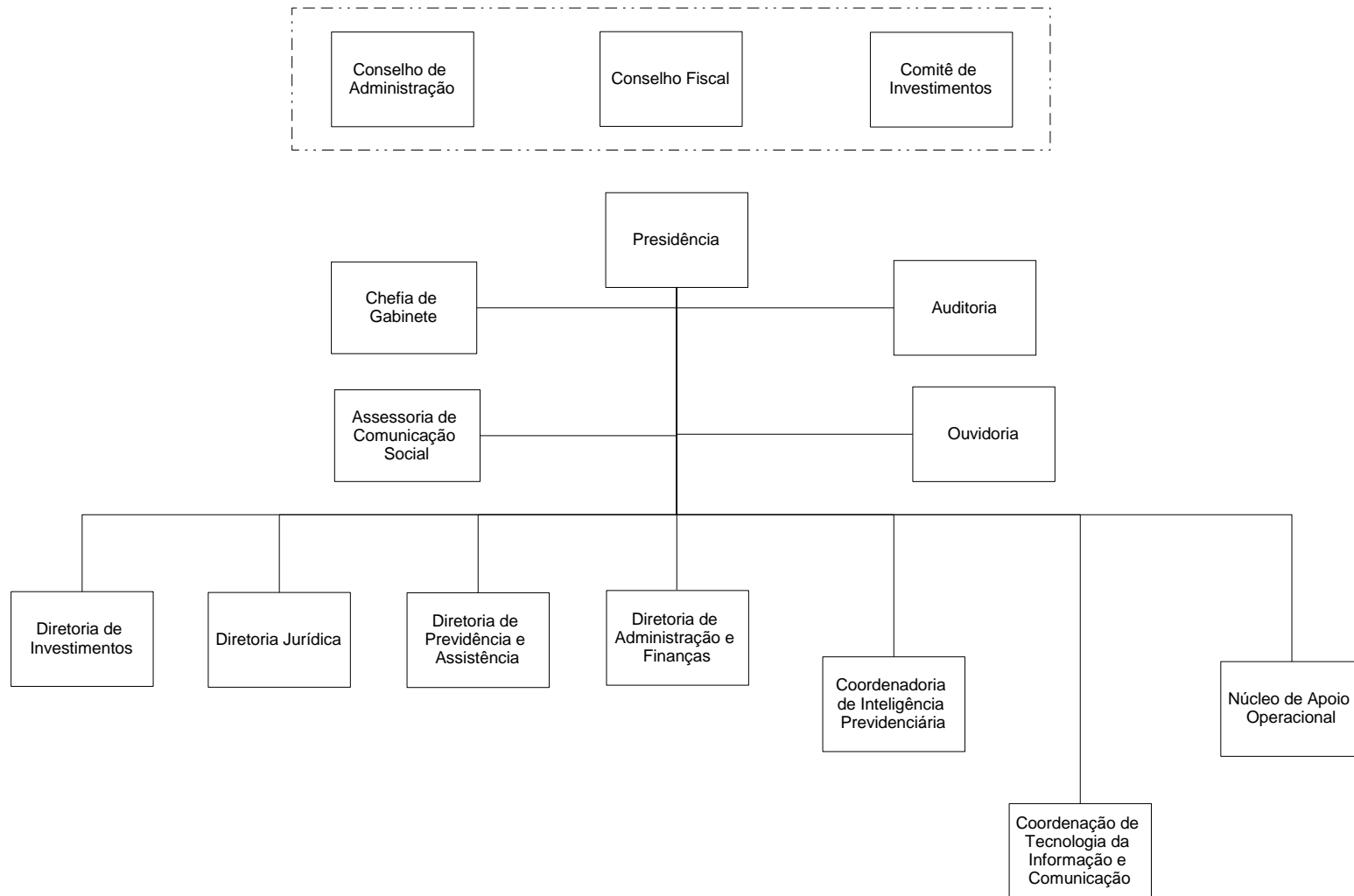
Sociedades de Economia Mista



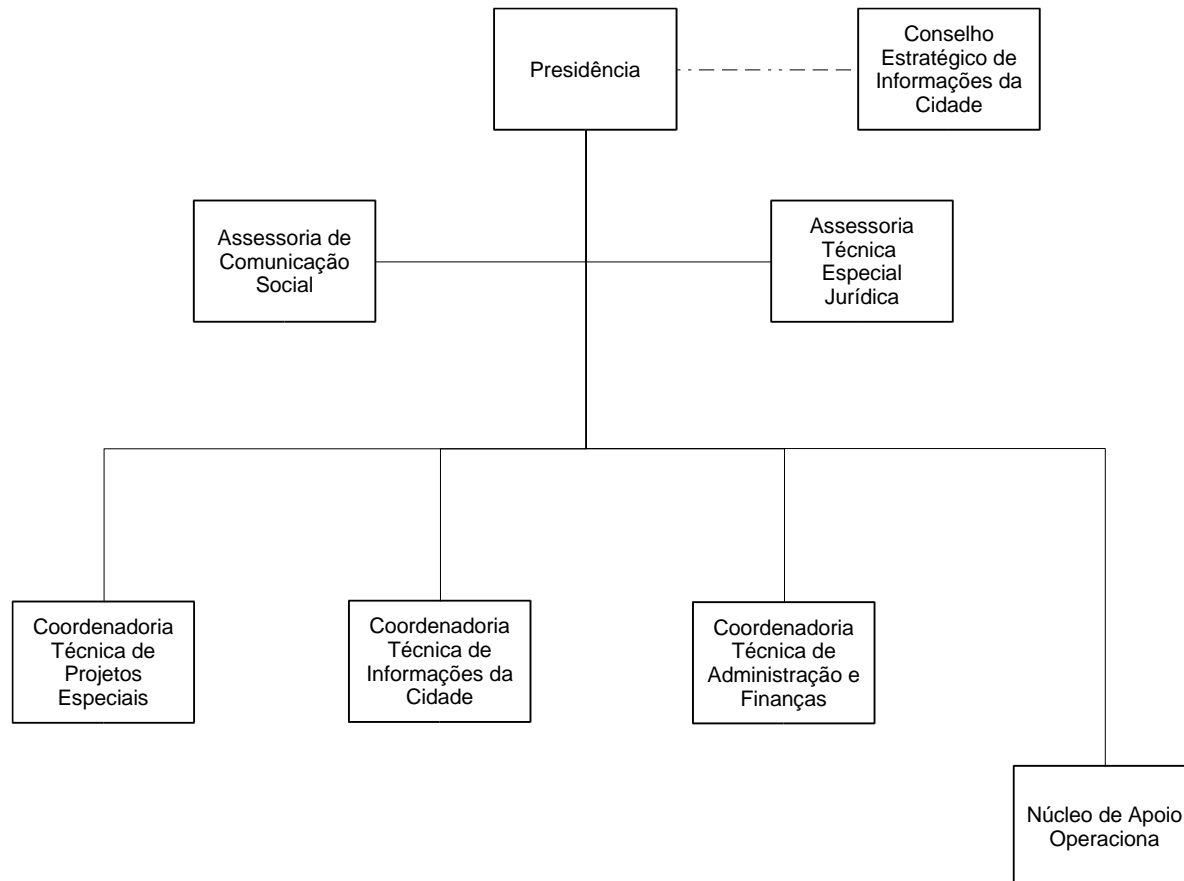
GUARDA MUNICIPAL DO RIO DE JANEIRO



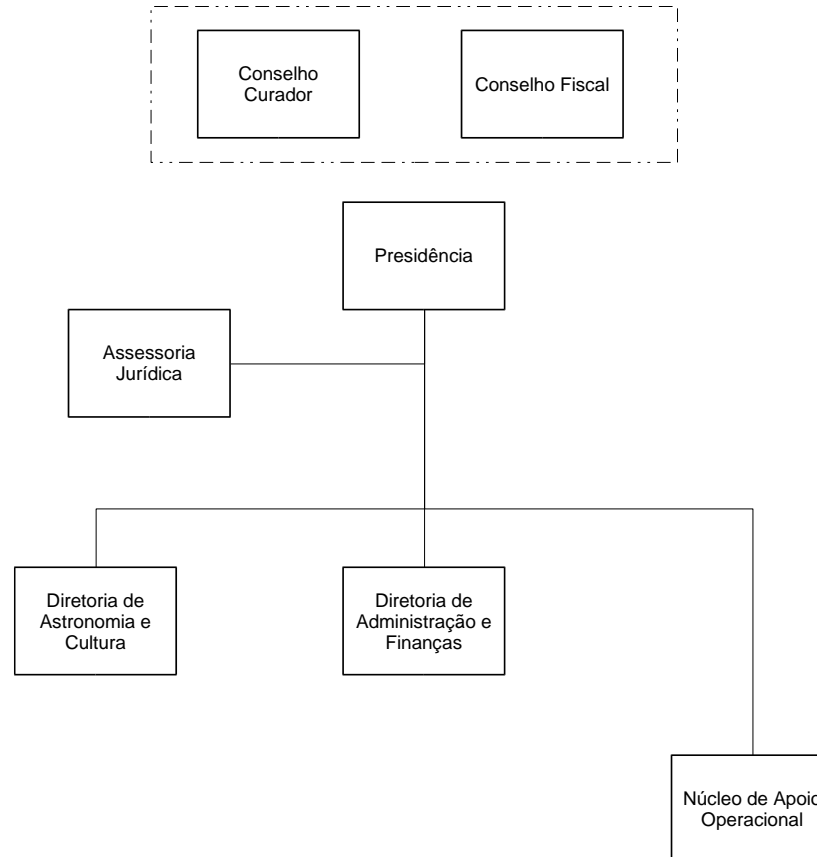
INSTITUTO DE PREVIDÊNCIA E ASSISTÊNCIA DO MUNICÍPIO DO RIO DE JANEIRO



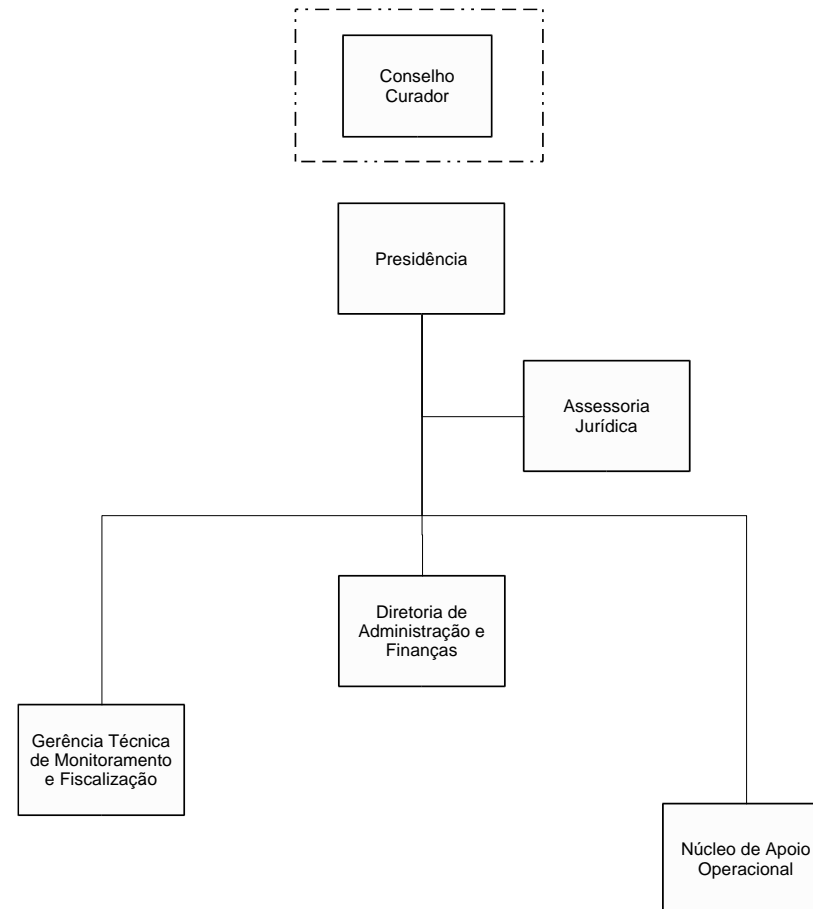
INSTITUTO MUNICIPAL DE URBANISMO PEREIRA PASSOS



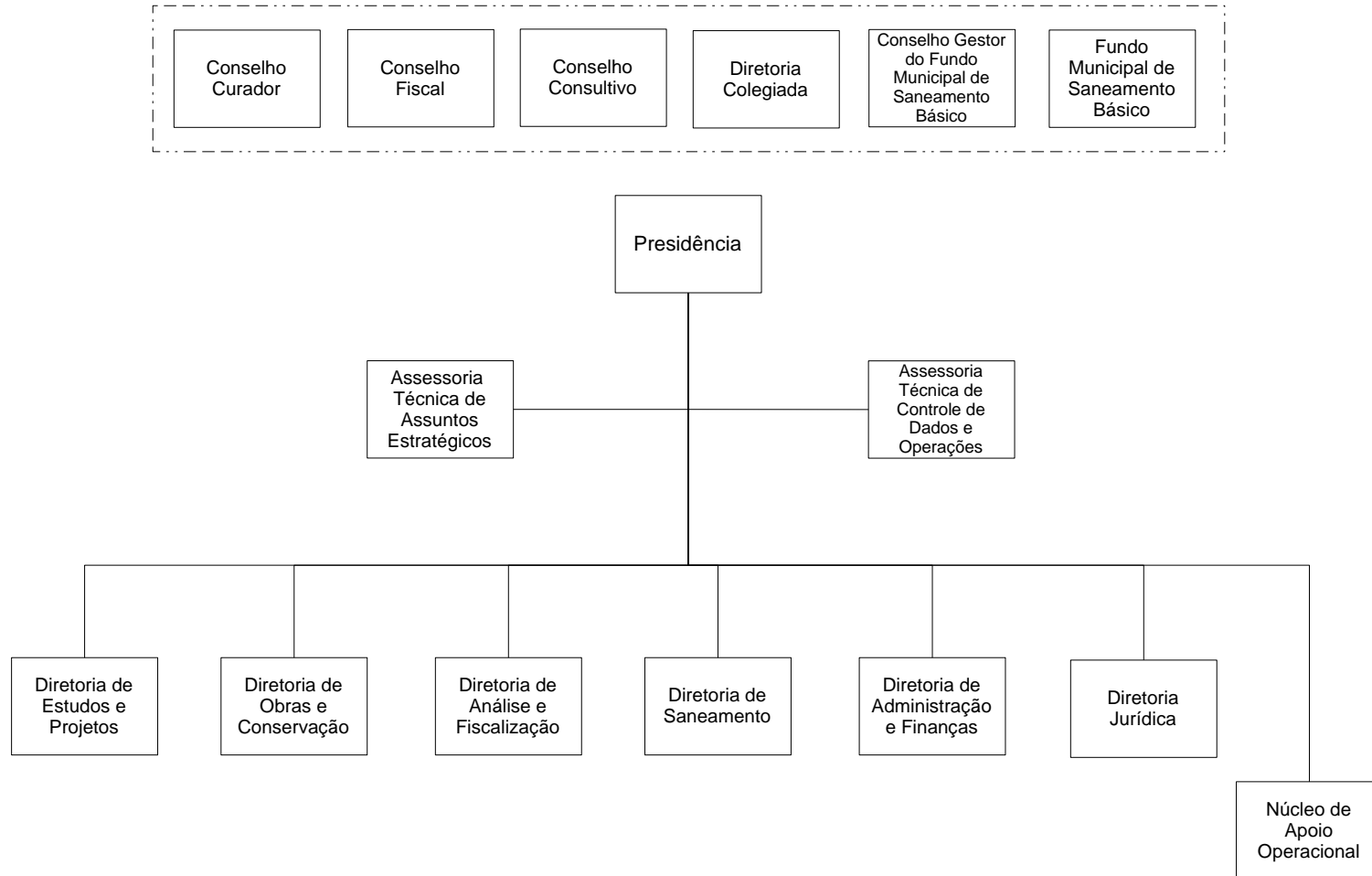
FUNDAÇÃO PLANETÁRIO DA CIDADE DO RIO DE JANEIRO



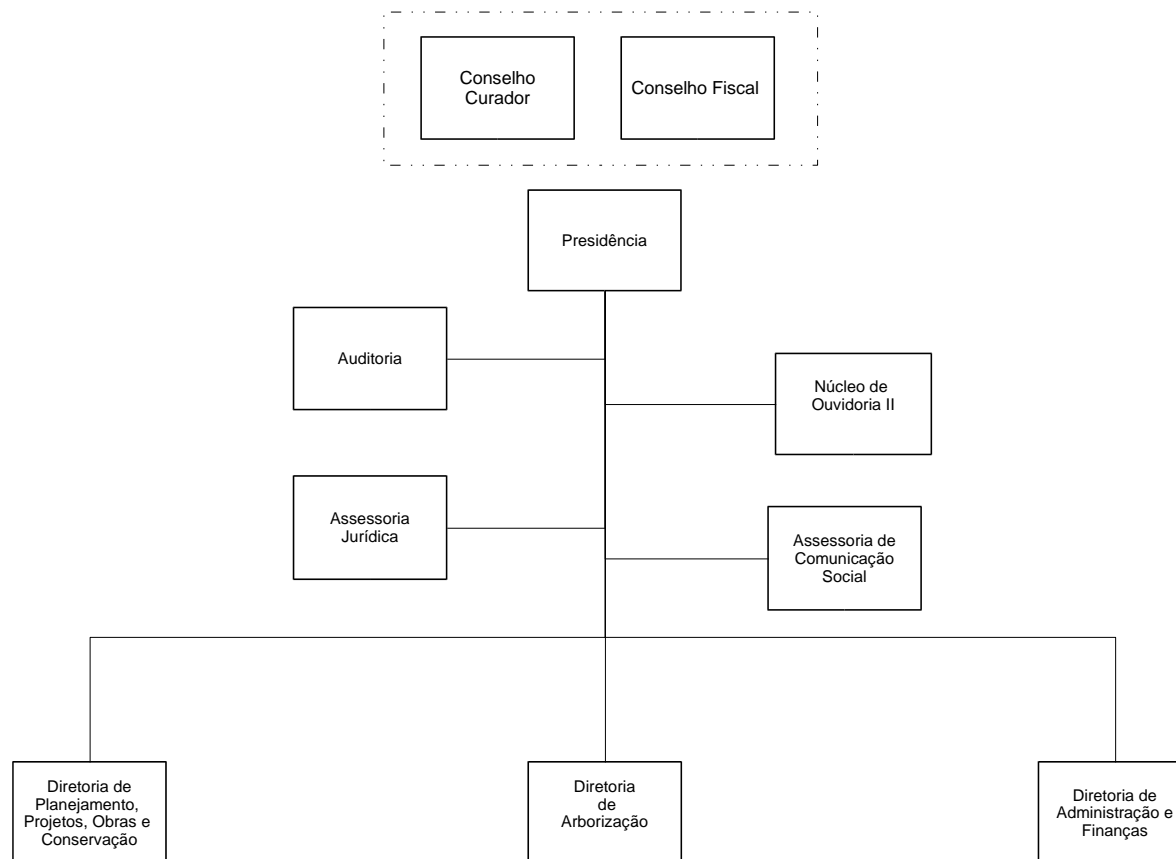
FUNDAÇÃO JARDIM ZOOLOGICO DA CIDADE DO RIO DE JANEIRO



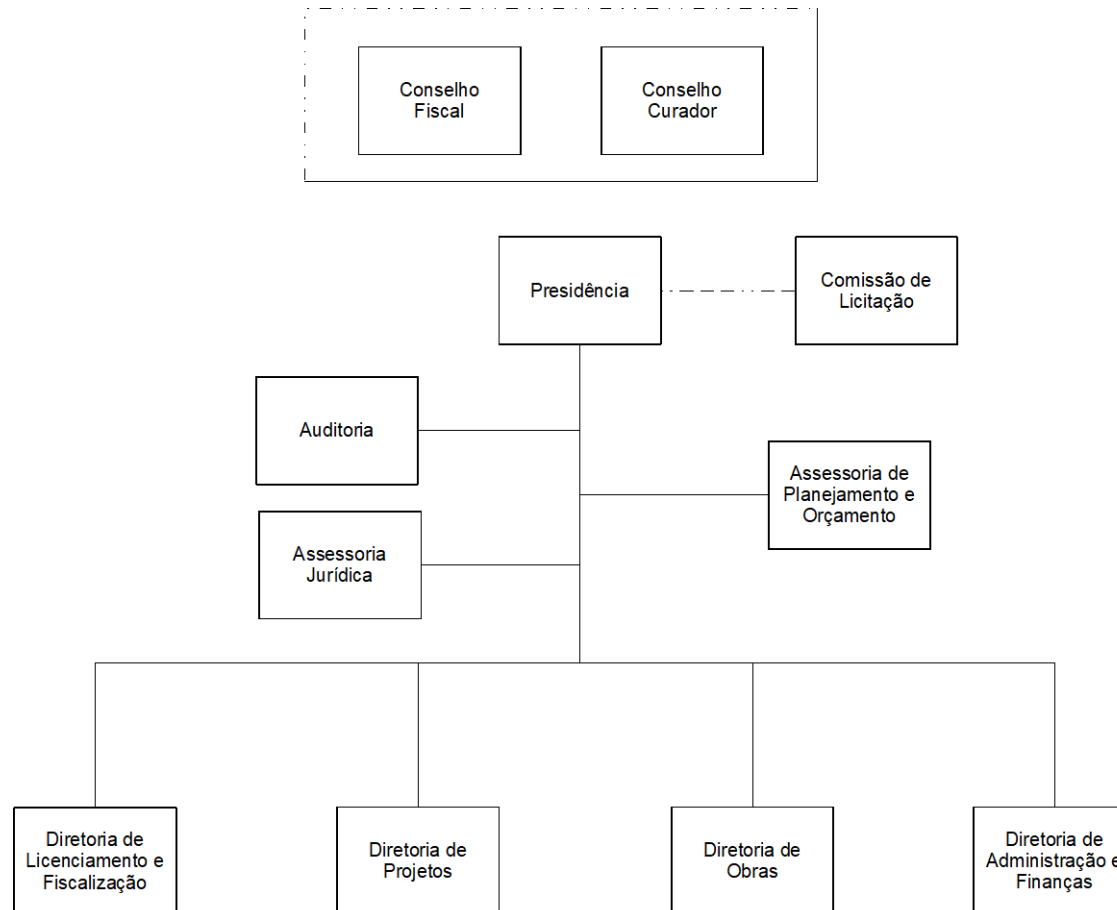
FUNDAÇÃO INSTITUTO DAS ÁGUAS DO MUNICÍPIO DO RIO DE JANEIRO



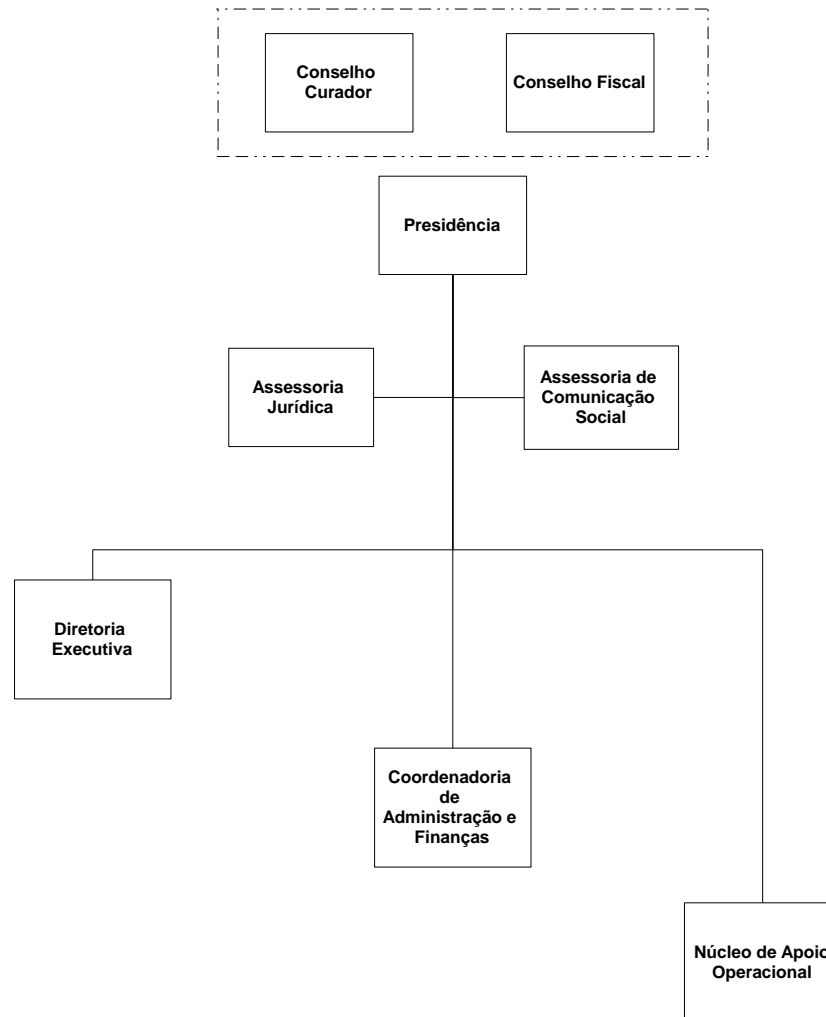
FUNDAÇÃO PARQUES E JARDINS



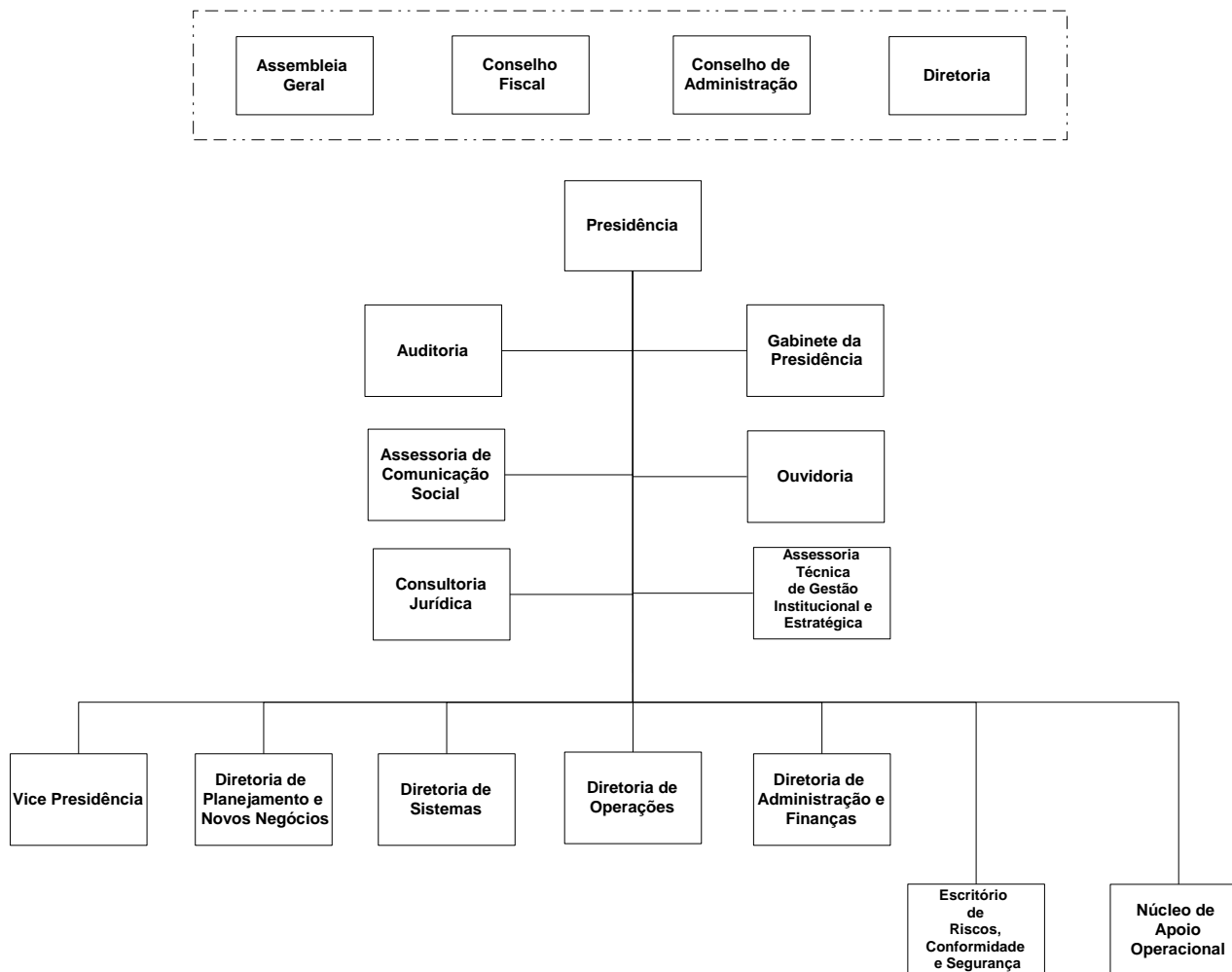
FUNDAÇÃO INSTITUTO DE GEOTÉCNICA DO MUNICÍPIO DO RIO DE JANEIRO



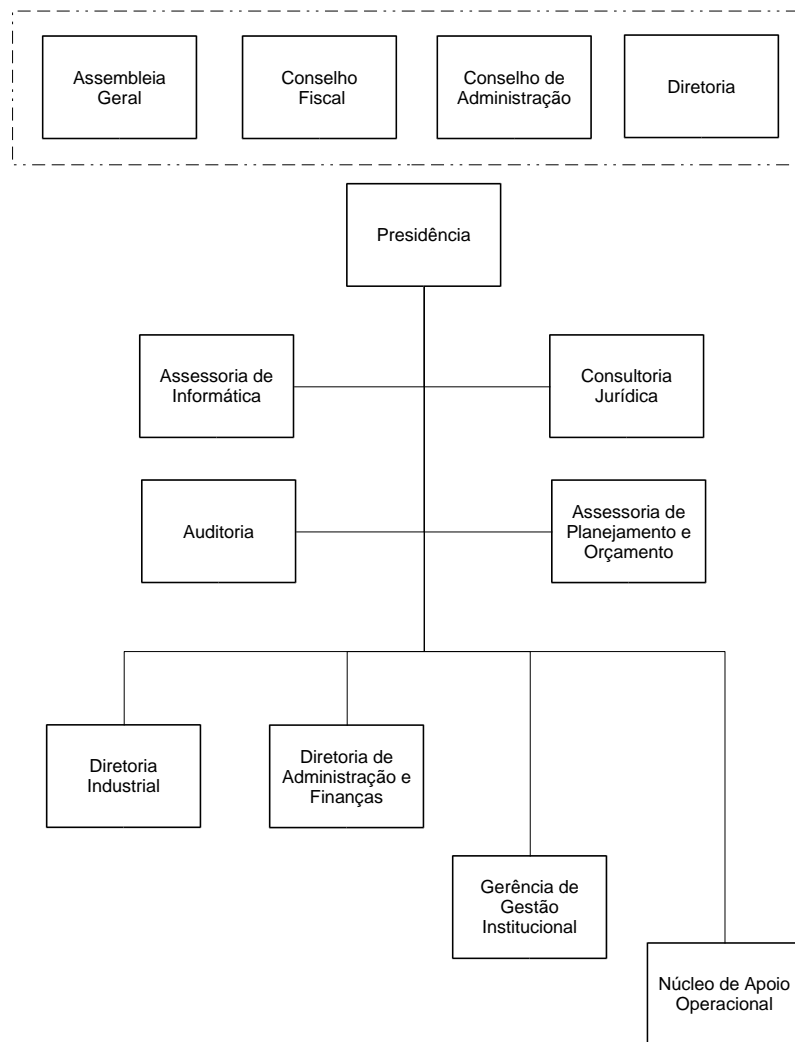
FUNDAÇÃO CIDADE DAS ARTES



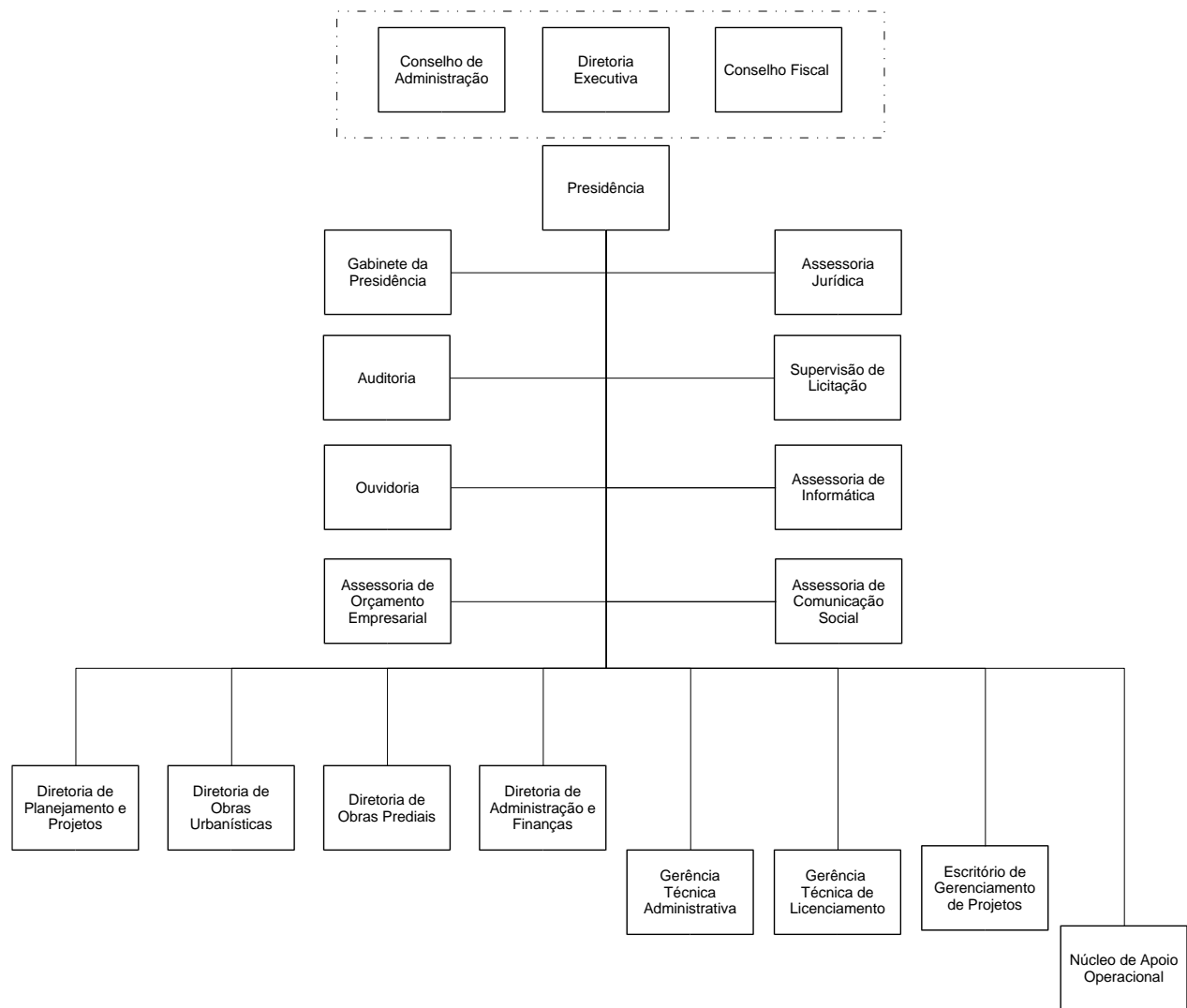
EMPRESA MUNICIPAL DE INFORMÁTICA S.A.



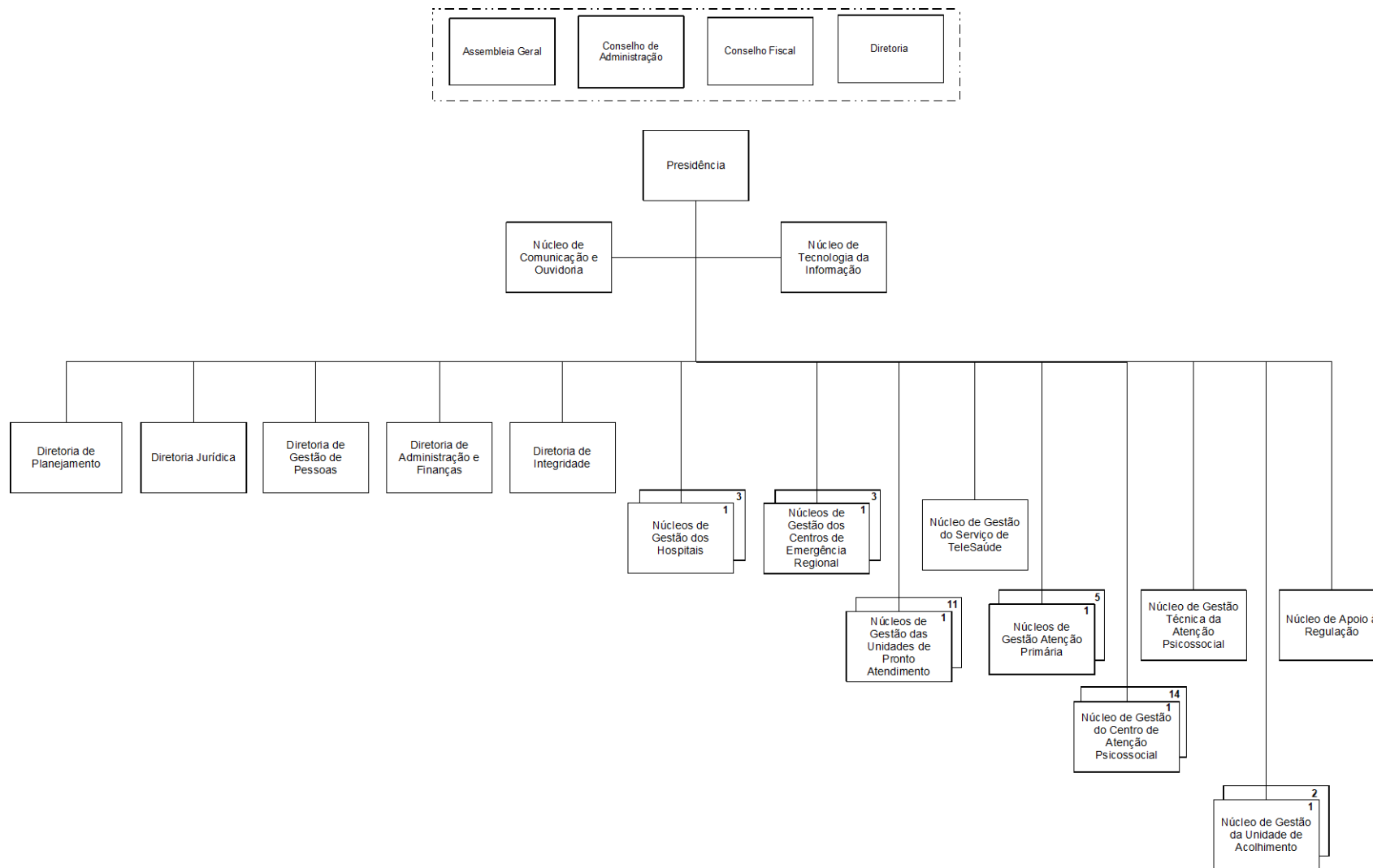
EMPRESA MUNICIPAL DE ARTES GRÁFICAS



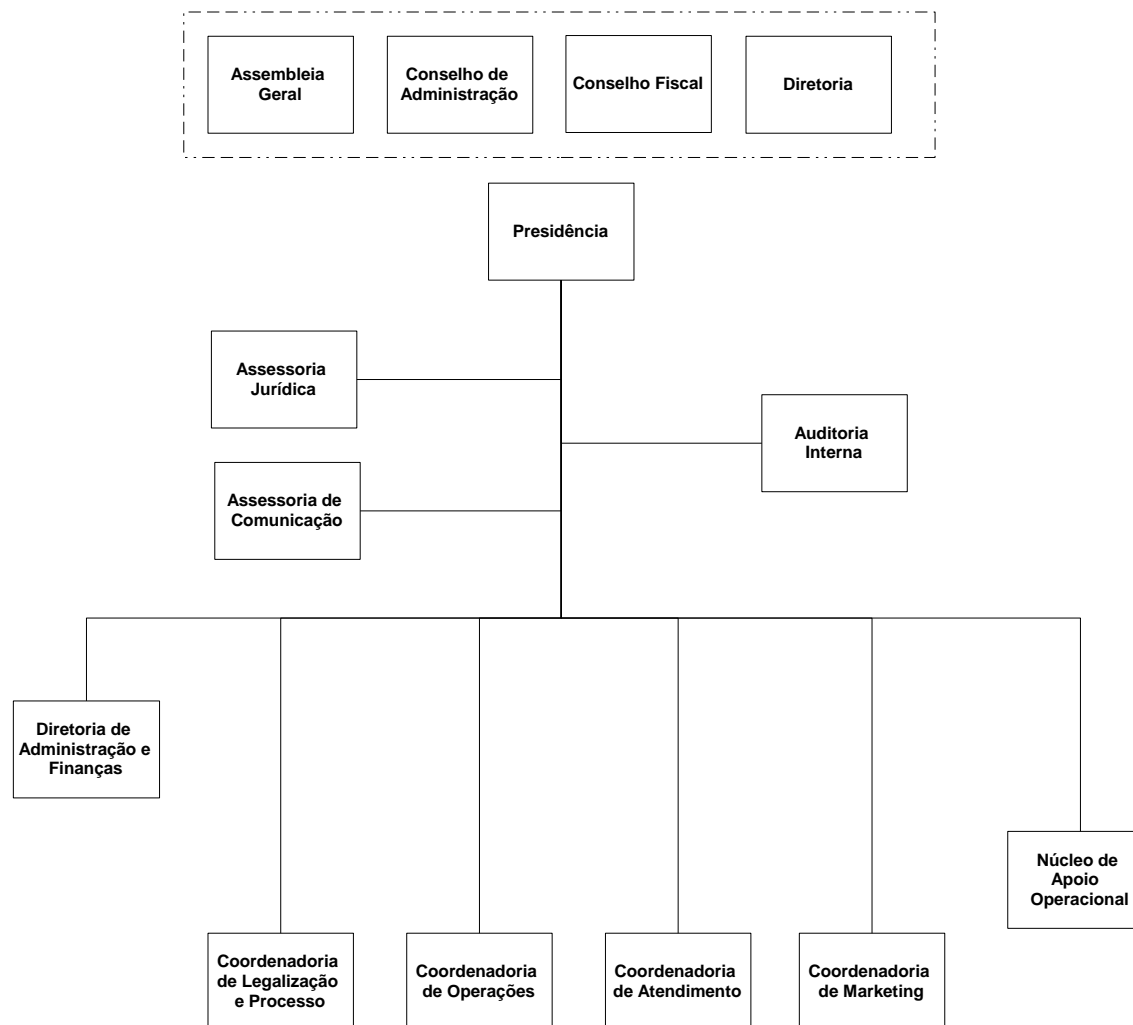
EMPRESA MUNICIPAL DE URBANIZAÇÃO – RIO-URBE



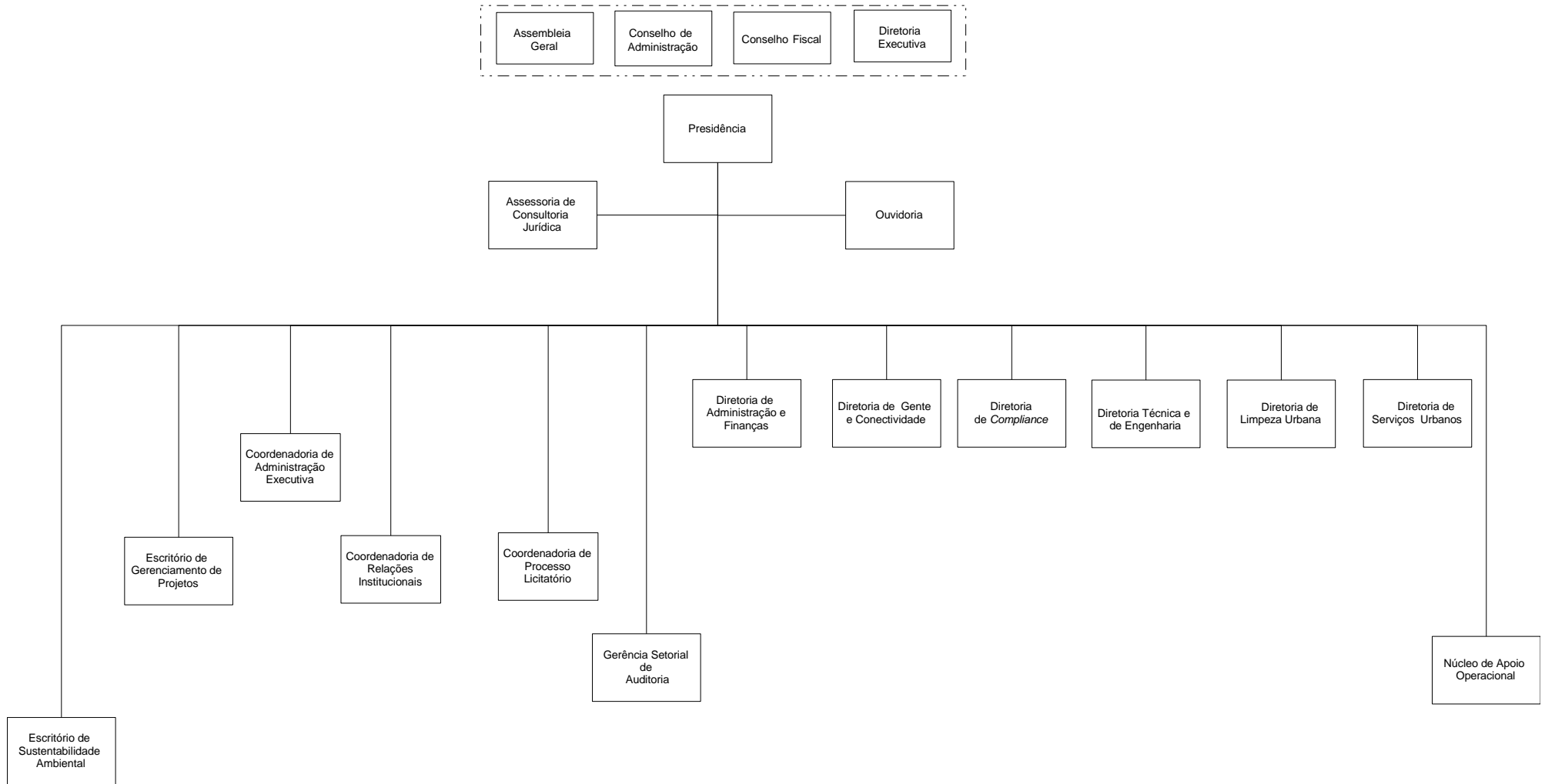
EMPRESA PÚBLICA DE SAÚDE DO RIO JANEIRO S.A.



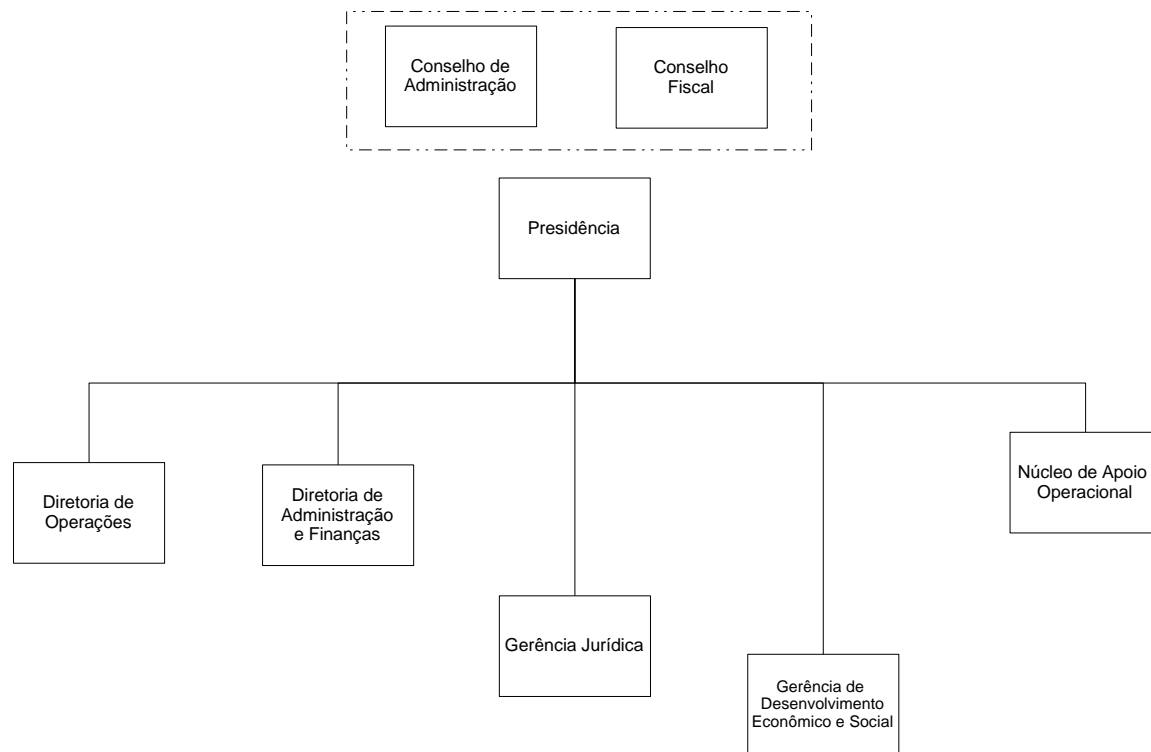
RIOCENTRO S.A. – CENTRO DE FEIRAS, EXPOSIÇÕES E CONGRESSOS DO RIO DE JANEIRO



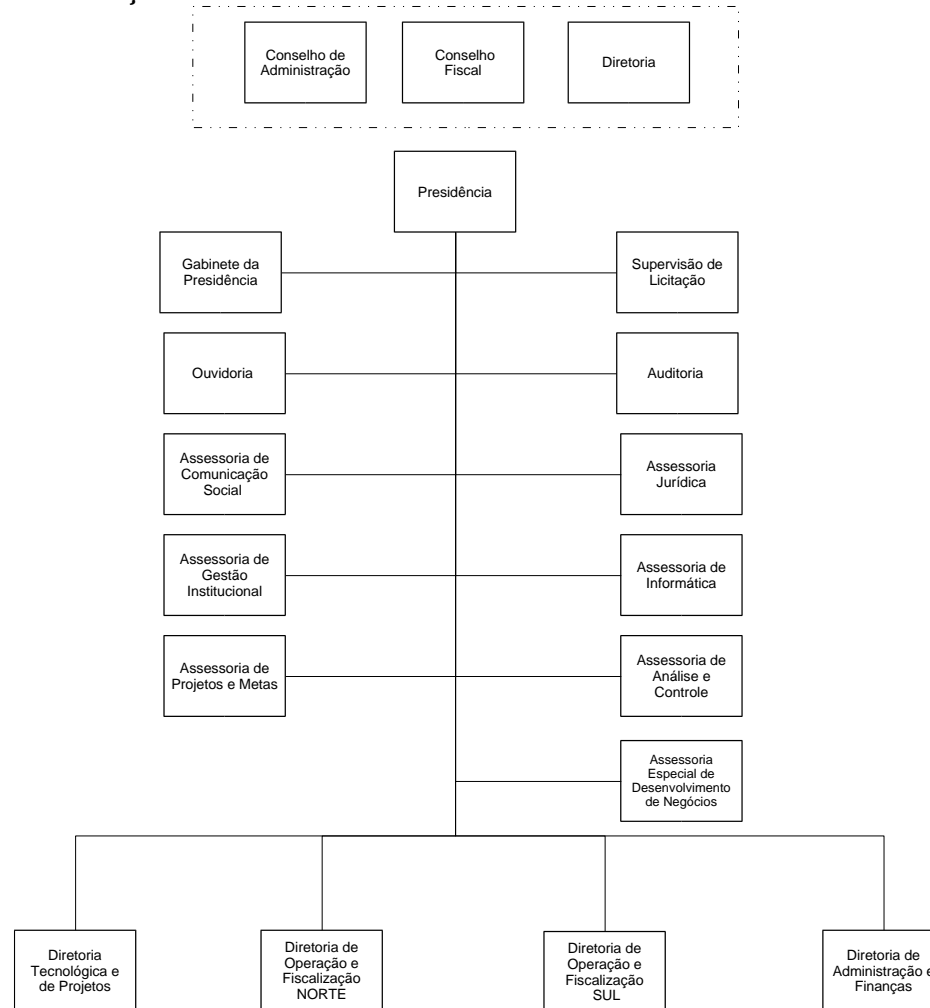
COMPANHIA MUNICIPAL DE LIMPEZA URBANA



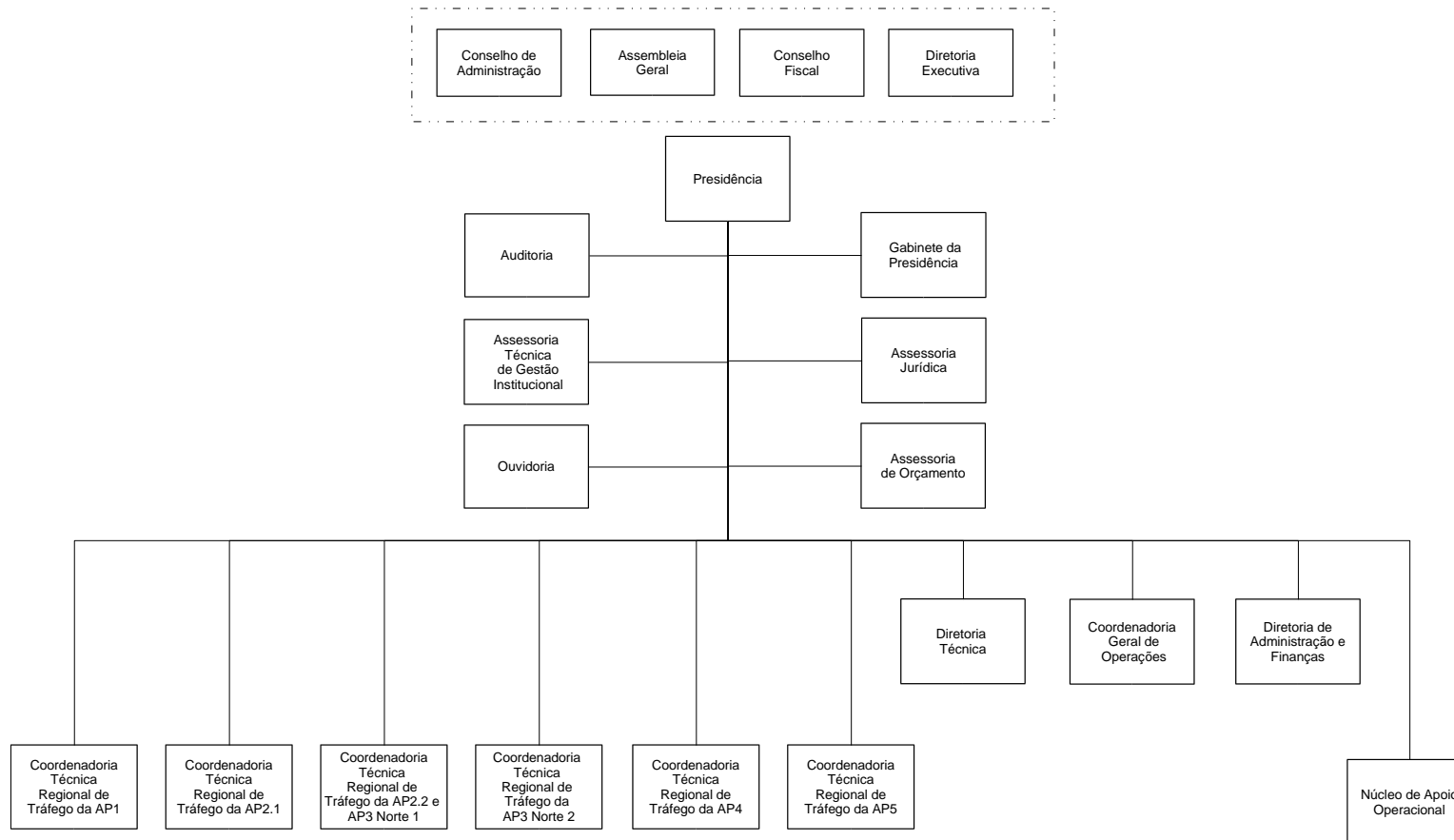
COMPANHIA DE DESENVOLVIMENTO URBANO DA REGIÃO DO PORTO DO RIO DE JANEIRO



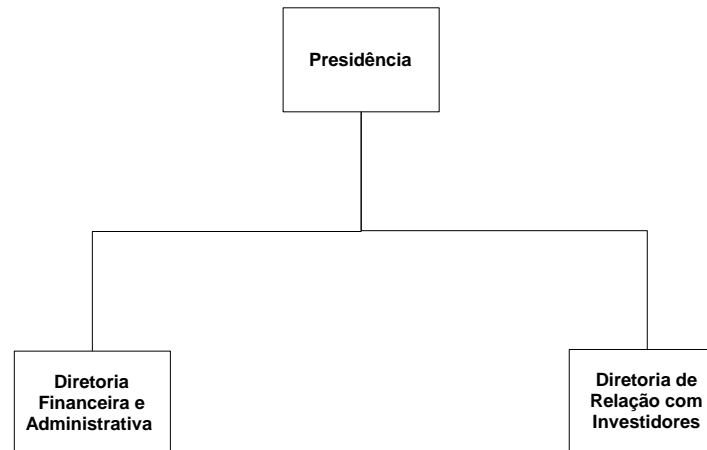
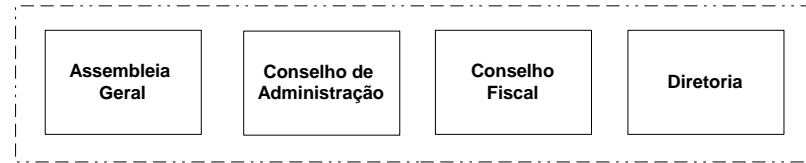
COMPANHIA MUNICIPAL DE ENERGIA E ILUMINAÇÃO



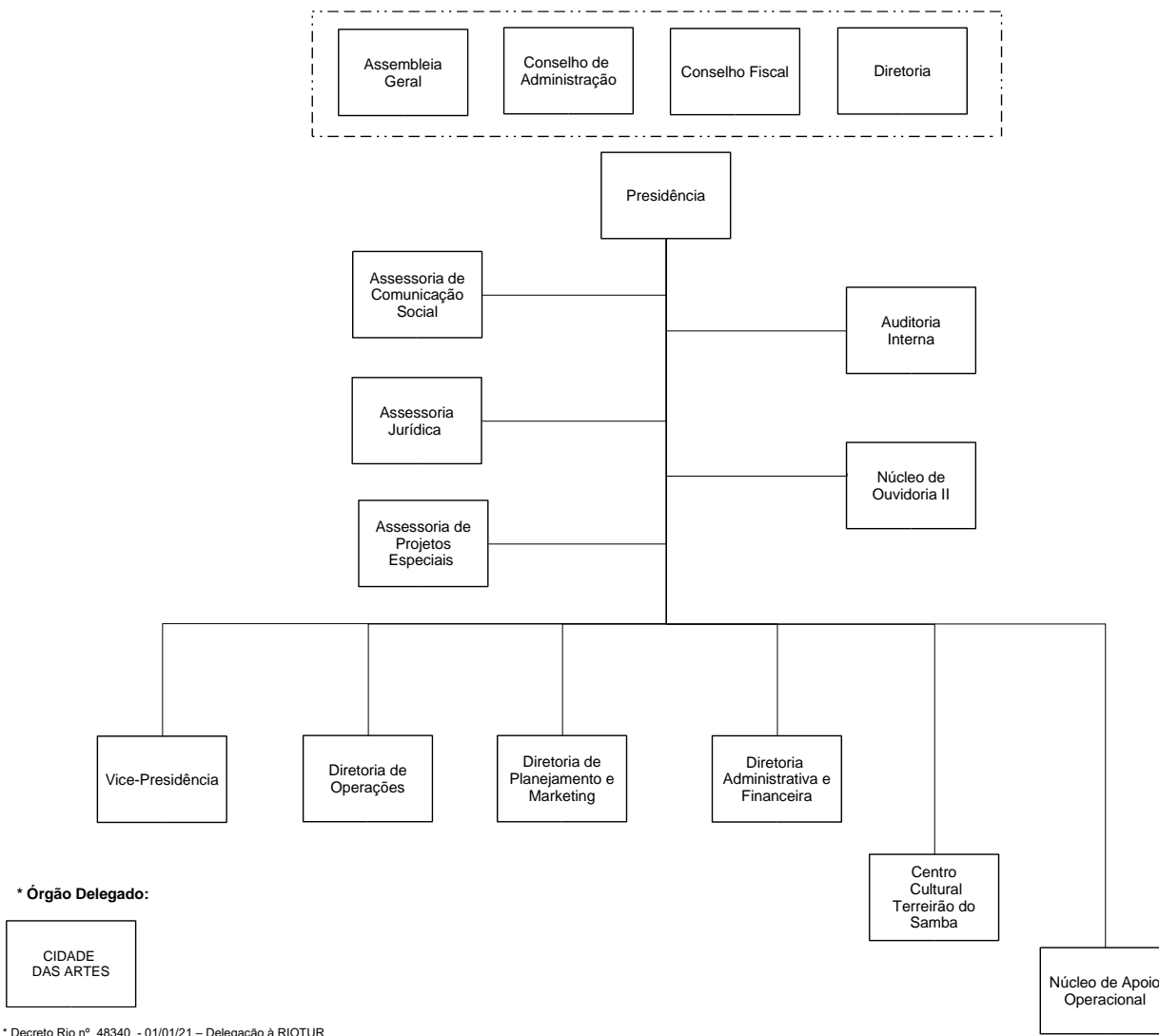
COMPANHIA DE ENGENHARIA DE TRÁFEGO DO RIO DE JANEIRO



COMPANHIA CARIOCA DE SECURITIZAÇÃO S.A.

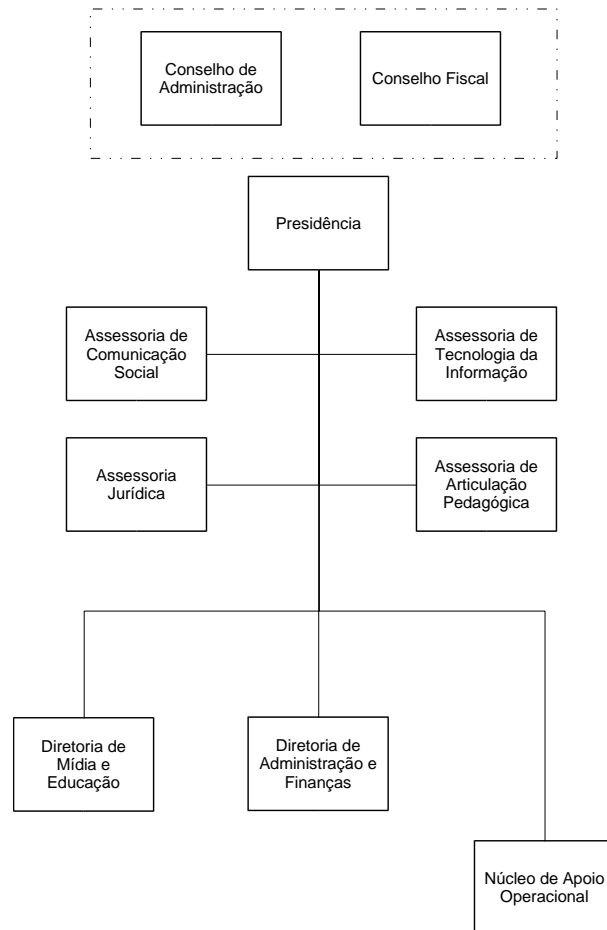


EMPRESA DE TURISMO DO MUNICÍPIO DO RIO DE JANEIRO

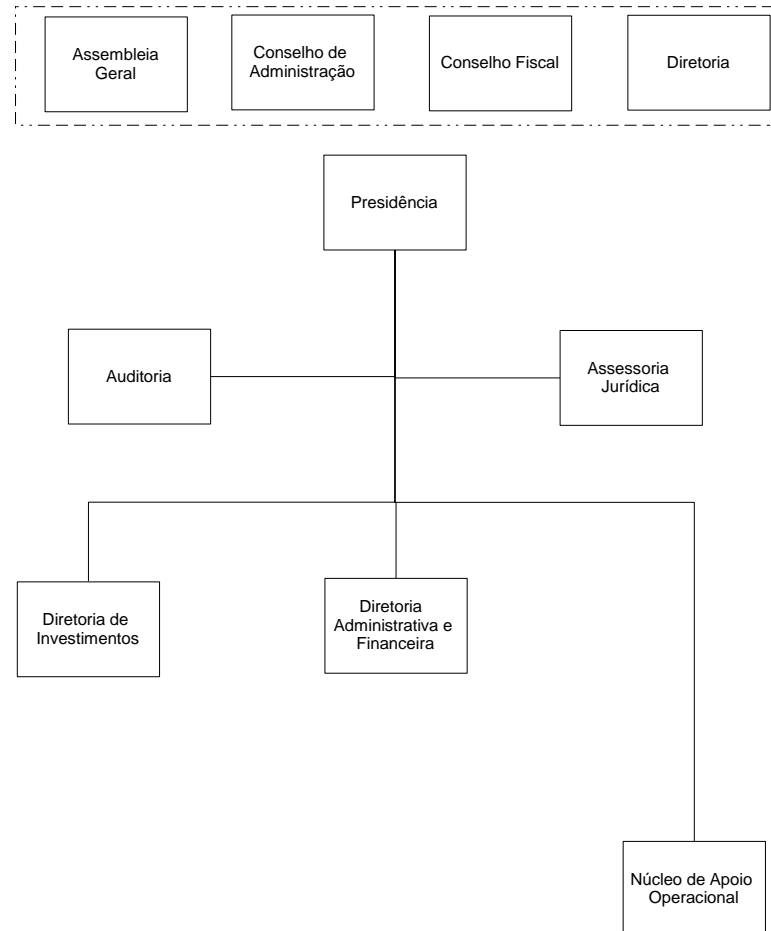


* Decreto Rio nº 48340 - 01/01/21 – Delegação à RIOTUR

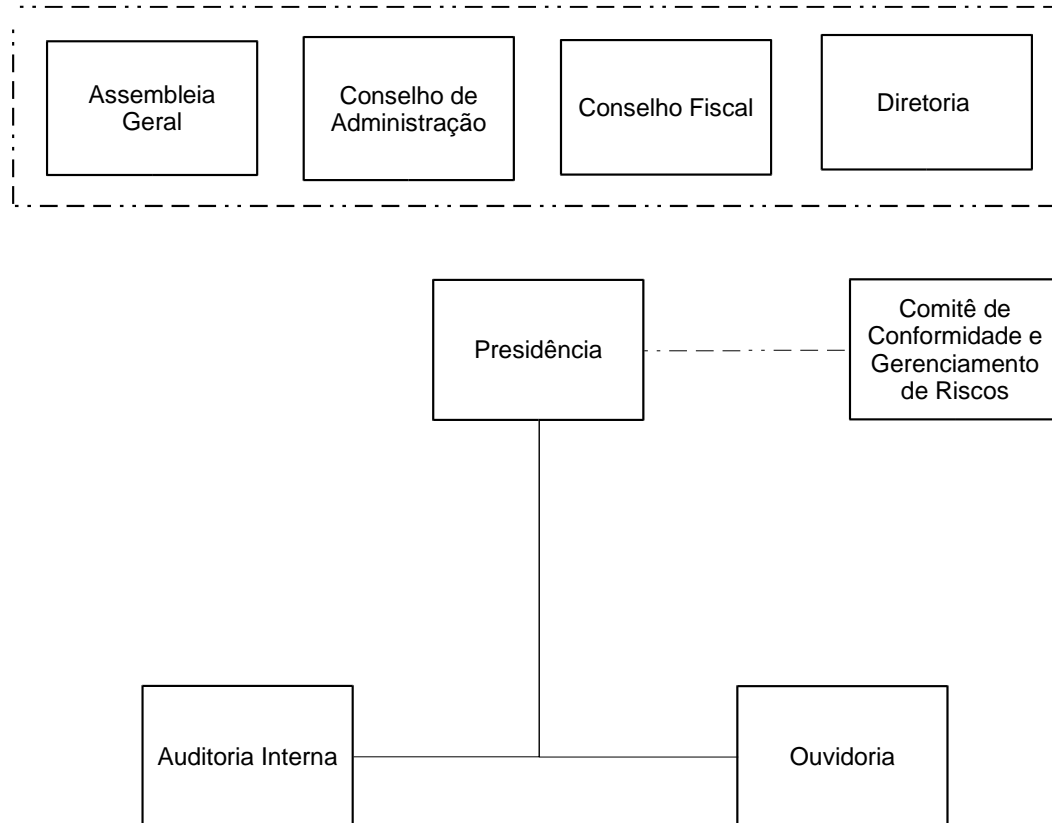
MULTIRIO – EMPRESA MUNICIPAL DE MULTIMEIOS LTDA.



DISTRIBUIDORA DE FILMES S.A.



AGÊNCIA DE FOMENTO DO MUNICÍPIO DO RIO DE JANEIRO S.A.



FINALIDADES

Administração Direta

VICE-PREFEITURA

Competência não publicada

GBP

- Prestar assessoramento imediato ao Prefeito em assuntos técnicos, administrativos e políticos, relacionados à direção superior da Administração Municipal;
- coordenar as relações institucionais entre o Poder Executivo Municipal com o Estado, a União e os outros Municípios e também, com os Poderes Judiciário e Legislativo, bem como com a sociedade civil e suas organizações;
- executar e transmitir ordens, decisões e diretrizes políticas e administrativas do Prefeito;
- estabelecer diretrizes para as políticas públicas de equidade de gênero, da igualdade racial, de prevenção à dependência química, de promoção de uma cultura de respeito à livre orientação sexual e identidade de gênero e de promoção dos direitos das crianças e adolescentes, no âmbito do Município do Rio de Janeiro;
- estabelecer diretrizes para a promoção e proteção do Patrimônio Cultural do Município do Rio de Janeiro;
- oferecer apoio técnico e administrativo ao exercício da atividade correicional, no âmbito da Prefeitura da Cidade do Rio de Janeiro;
- promover o atendimento de autoridades e do público em geral.

CGM

- Exercer o controle contábil, financeiro, orçamentário, operacional e patrimonial das entidades da Administração Direta, Indireta e Fundacional quanto à legalidade, legitimidade, economicidade, razoabilidade, aplicação das subvenções e renúncias de receitas;
- editar, divulgar e estabelecer normas e diretrizes referentes às atividades de contabilidade, auditoria, prevenção a atos ímprobos, gestão de riscos, controles internos e as atividades de correição no âmbito da Administração Pública Municipal;
- divulgar:
 - a Prestação de Contas Anual de Governo do Prefeito;
 - os demonstrativos da Lei de Responsabilidade Fiscal;
- manter o sistema de transparência ativa das contas públicas;
- encaminhar ao Prefeito, solicitação de remessa aos órgãos de Controle Externo nos casos de constatação de crime e atos ímprobos, que tenham ocasionado ou não danos ao erário municipal, ou que tenham infringido os princípios da Administração Pública, nos termos da legislação vigente, praticados por agentes e ex-agentes públicos, colaboradores externos ou qualquer pessoa;
- celebrar em conjunto com a Procuradoria Geral do Município, Acordo de Leniência, no âmbito da Administração Pública Municipal, nos termos da legislação vigente;

- normatizar em conjunto com a Procuradoria Geral do Município, os meios consensuais de resolução de conflitos com colaboradores externos, de quaisquer tipos de instrumentos jurídicos, nos termos da legislação vigente;
- avocar procedimentos apuratórios e disciplinares de Investigação Preliminar e Sindicância Administrativa para responsabilização de agentes públicos e de colaboradores externos já instaurados por órgão ou entidade da Administração Pública Municipal, inclusive os já arquivados nos termos da legislação vigente;
- instaurar e decidir sobre:
 - os assuntos inerentes aos exames e análises procedidas no âmbito da Subcontroladoria de Corregedoria, e aprovar os resultados dos trabalhos;
 - os procedimentos apuratórios de Sindicância Administrativa e Investigação Preliminar, nos termos da legislação vigente;
 - os Procedimentos Administrativos Disciplinares (PAD) nos termos da legislação vigente;
 - os Processos Administrativos de Responsabilização (PARs) de colaboradores externos nos termos da legislação vigente;
 - a prorrogação e suspensão de Processo Administrativo de Responsabilização (PAR), podendo determinar a devolução do prazo em caráter excepcional, bem como o sobrestamento e sustação de sobrestamento;
 - os procedimentos investigatórios e apuratórios de improbidade administrativa e suas repercussões na esfera civil, com base na legislação vigente;
- aplicar:
 - após decisão definitiva de mérito em Processo Administrativo de Responsabilização (PAR), as sanções administrativas previstas na legislação vigente;
 - sanções administrativas a agentes públicos, ex-agentes públicos, terceiros e colaboradores externos pessoas jurídicas, de acordo com a legislação vigente;
- suspender o Processo Administrativo de Responsabilização (PAR), quando, após análise de conveniência e oportunidade pela Administração Pública Municipal, for aceita proposta de acordo de leniência nos termos da legislação vigente;
- decidir pela aceitação ou indeferimento de requerimento de reprodução de documentos ou fornecimento de certidão de inteiro teor de procedimentos e expedientes, impetrados com base na Lei de Acesso à Informação;
- requisitar consultas, informações e documentos quando dirigidos à Receita Federal do Brasil.

PGM

- Oficiar no controle interno da legalidade dos atos do Poder Executivo e na defesa dos interesses legítimos do Município;
- representar judicialmente o Município e suas entidades autárquicas e fundacionais;
- exercer as funções de consultoria jurídica do Poder Executivo;

- exercer a supervisão e fixar a orientação técnica a ser observada pelos órgãos jurídicos da Administração Indireta;
- estabelecer normas para o funcionamento integrado do Sistema Jurídico Municipal;
- cobrar, privativamente, a Dívida Ativa do Município;
- opinar previamente acerca do exato cumprimento de decisões judiciais e nos pedidos de extensão de julgados;
- opinar nos processos administrativos em que haja questão judicial correlata ou em que esta questão possa influir como condição de seu prosseguimento;
- aprovar minutas de editais licitatórios, termos, contratos, convênios e outros ajustes a serem firmados pela Administração Pública;
- elaborar as informações a serem prestadas ao Poder Judiciário em mandados de segurança impetrados contra atos do Prefeito e de autoridades municipais da Administração Direta definidas em regulamento;
- propor ao Prefeito:
 - o ajuizamento de representação para a declaração de inconstitucionalidade de leis e atos normativos;
 - a edição de normas legais ou regulamentares;
 - medidas de caráter jurídico que visem a proteger o patrimônio público e a aperfeiçoar ou a corrigir as práticas administrativas;
- responder às solicitações do Poder Executivo para exame de projetos de lei e demais atos normativos, bem como para elaborar razões de veto;
- celebrar acordos em juízo, observados os critérios e limites fixados por ato do Poder Executivo.

SEGOVI

- Formular e implementar as Políticas de Integridade Pública, Transparência e Governo;
- promover a interlocução do Poder Executivo Municipal com a Sociedade Civil organizada e demais esferas de Governo no trato de assuntos políticos;
- assessorar diretamente o Prefeito no desempenho de suas atribuições, em especial nos assuntos relacionados à coordenação e integração das ações do Governo;
- promover a disseminação da Política de Governo, compatibilizando a ação governamental com os interesses da comunidade;
- coordenar e implementar o Sistema Carioca de Integridade Pública e Transparência - Rio Integridade, de forma a efetivar, na Administração Municipal, práticas de integridade pública, por meio da governança e da conformidade, bem como práticas de transparência e gestão de dados;
- elaborar e coordenar, em conjunto com a sociedade, a institucionalização e a implementação das políticas de Combate à Corrupção, Promoção da Integridade e Controle Social;
- implementar o Conselho Municipal de Integridade Pública e Transparência, promovendo a participação de representantes da sociedade civil;
- analisar o mérito, a oportunidade e a compatibilidade das propostas, inclusive das matérias em tramitação na Câmara Municipal, com as diretrizes governamentais;

- fomentar o acesso às informações, quanto às ações da gestão municipal e acompanhar a regularidade do Cadastro Único de exigências para transferências voluntárias de forma sistemática e permanente ao cumprimento da legislação pertinente;
- estabelecer o intercâmbio de informações técnicas entre os Poderes Executivo e Legislativo Municipais;
- supervisionar o acompanhamento e o controle dos projetos de lei, dos requerimentos de informações e das indicações legislativas de interesse do Poder Executivo Municipal;
- acompanhar o andamento das votações dos projetos de lei de interesse do Poder Executivo Municipal;
- tratar do atendimento às solicitações, com base na Lei de Acesso à Informação;
- coordenar e implementar as políticas de promoção à igualdade racial e de direitos à diversidade sexual;
- formular e implementar, na Administração Pública Municipal as políticas de atendimento ao cidadão.

SMFP

- Coordenar e controlar o planejamento e o acompanhamento das políticas públicas de caráter estratégicos, bem como, a administração econômico-tributária, fiscal, orçamentária-financeira, de gestão de gente e de logística do Município do Rio de Janeiro.

SME

- Formular e implementar a política educacional da Rede Pública Municipal de Ensino da Cidade do Rio de Janeiro.

SMAS

- Conceber e implementar a Política Pública de Assistência Social e de Direitos Humanos no Município do Rio de Janeiro;
- promover e apoiar a implementação da Política de Assistência Social para o atendimento e a defesa da cidadania, de acordo com as diretrizes e lógica da gestão governamental;
- coordenar e promover o Sistema Municipal de Assistência Social - SIMAS;
- gerir, com o Conselho Municipal de Assistência Social - CMAS e o Conselho Municipal de Defesa dos Direitos da Criança e do Adolescente - CMDCA, os recursos do Fundo Municipal de Assistência Social - FMAS e do Fundo Municipal para Atendimento dos Direitos da Criança e do Adolescente - FMADCA, respectivamente.

SMS

- Planejar e coordenar o desenvolvimento de planos, programas, projetos e ações que visem à melhoria das condições de saúde da população;
- coordenar as ações relativas ao sistema de defesa civil no Município, em interface com as outras esferas de governo.

SMPU

- Estabelecer as diretrizes da Política Urbana e do Patrimônio Cultural do Município;

- planejar, coordenar e promover as atividades relativas ao desenvolvimento físico-territorial e ao licenciamento do parcelamento da terra e de obras em terrenos particulares e públicos;
- orientar os investimentos públicos e os incentivos às atividades econômicas em sua área de competência;
- proteger e promover o Patrimônio Cultural do Município do Rio de Janeiro;
- gerir os sítios reconhecidos pela UNESCO como Patrimônio Mundial da Humanidade;
- monitorar o planejamento e os projetos estratégicos da Secretaria;
- acompanhar as propostas legislativas de interesse da Pasta;
- monitorar o cumprimento das metas estabelecidas para a Secretaria.

SEOP

- Formular e implementar Políticas Públicas que garantam a manutenção da ordem urbana e a integração da Prefeitura com as forças de Segurança Pública do Estado.

SMC

- Formular e implementar a Política de Cultura do Município do Rio de Janeiro, com o foco na ampla participação do cidadão carioca.

SMEL

Competência não publicada

SMTR

- Formular e executar a Política Municipal de Transportes e de Trânsito, integrando-se ao Sistema Nacional de Trânsito e procedendo à gestão das ações de operação dos transportes urbanos;
- cumprir e fazer cumprir a legislação e as normas de trânsito, em conformidade com o Código de Trânsito Brasileiro.

SMCT

- Promover o fortalecimento científico e tecnológico do Município do Rio de Janeiro, planejando, implementando, coordenando e supervisionando a política municipal de desenvolvimento científico, tecnológico e de inovação;
- formular políticas de apoio e fomento à pesquisa que facilitem o acesso do cidadão aos conhecimentos científicos, tecnológicos e suas inovações;
- orientar as demais secretarias e órgãos públicos do Município do Rio de Janeiro em suas atividades, em relação às necessidades científicas, tecnológicas e de inovação.

SMDEIS

- Planejar e coordenar o desenvolvimento de planos, programas, projetos e ações relativos e economia da cidade e seu ambiente de negócios;
- licenciar as atividades sujeitas ao controle do Município;
- viabilizar a formação de parcerias entre o Município, o setor privado e demais entidades relacionadas à temática da pasta;

- editar ou auxiliar na edição de normas legais ou regulamentares para o licenciamento e regulação de atividades sujeitas ao controle do Município;
- editar ou auxiliar na edição de normas legais ou regulamentares com potencial impacto para a economia da cidade.

SEMESQV

- Formular e implementar:
 - as políticas públicas e diretrizes para a população em situação de envelhecimento e idosa do Rio de Janeiro, em articulação com os demais órgãos da PCRJ;
 - programas e projetos necessários ao desenvolvimento da qualidade de vida das pessoas em situação de envelhecimento e idosas;
- Implementar e avaliar:
 - ações e estratégias educativas de promoção a atenção integrada à saúde da pessoa idosa, estimular ações intersetoriais visando a integralidade da atenção e promoção;
 - monitorar dados relativos à vigilância alimentar e de promoção a saúde do idoso com o objetivo de planejar ações e subsidiar políticas para a prevenção e o cuidado integral do idoso;
- buscar, junto aos Órgãos Municipais competentes, melhores resultados sanitários com aumento da eficiência dos sistemas de saúde e social, na produção de serviços mais efetivos e melhorias na satisfação e segurança sanitária dos usuários em relação aos serviços oferecidos.

SMPD

- Promover, socialmente, as pessoas com deficiência, através do fortalecimento da transversalidade nas ações dos Órgãos Municipais, interagindo, impulsionando e executando programas específicos, mediante a implementação de políticas públicas próprias, visando a sua inclusão social e cidadania;
- planejar a implantação, divulgação, monitoramento e avaliação da política municipal da pessoa com deficiência e respectivos planos, projetos e ações transversais e intersetoriais, em parceria e articulação com o Conselho Municipal da Pessoa com Deficiência - COMDEF, órgãos e entidades da Administração Pública Municipal, outras esferas de governo e os demais setores da sociedade civil;
- desenvolver projetos destinados à implementação das políticas públicas voltadas às pessoas com deficiência;
- analisar e divulgar dados estatísticos e analíticos relativos à pessoa com deficiência residente no Município e aos serviços e políticas públicas voltadas à sua inclusão na sociedade.

SMTE

- Formular, implementar e gerir a Política Pública de Trabalho e Renda no Município do Rio de Janeiro

SMI

- Formular as Políticas e Diretrizes da Secretaria em articulação com os demais Órgãos;
- planejar e coordenar a execução de obras públicas de infraestrutura, tais como pavimentação, obras de arte correntes, e referentes à execução e conservação de

obras de arte especiais: pontes, passarelas, viadutos e túneis, no âmbito do Município do Rio de Janeiro;

- orientar os investimentos públicos e os incentivos às atividades econômicas em sua área de competência;
- monitorar o planejamento e os projetos estratégicos da Secretaria;
- acompanhar as propostas legislativas de interesse da Pasta;
- monitorar o cumprimento das metas estabelecidas para a Secretaria.

SMH

- Planejar, promover, coordenar, executar e fazer executar a Política Municipal de Habitação, em coordenação com os demais órgãos do Município;
- promover:
 - a urbanização e a regularização fundiária de assentamentos populares, favelas e loteamentos;
 - acesso a moradia com infraestrutura, transporte e equipamentos públicos;
 - realocação das populações assentadas em áreas de risco;
 - implantação de novas alternativas habitacionais;
 - assistência técnica voltada para Habitação de Interesse Social - ATHIS;
- gerar os recursos para o financiamento dos programas da política habitacional;
- acompanhar as propostas legislativas de interesse da Pasta;
- monitorar o cumprimento das metas estabelecidas para a Secretaria.

SECONSERVA

- Formular as Políticas Públicas de Conservação Urbana e Prestação de Serviços Públicos;
- orientar os investimentos públicos e os incentivos às atividades econômicas em sua área de competência;
- monitorar o planejamento e os projetos estratégicos da Secretaria;
- acompanhar as propostas legislativas de interesse da Pasta;
- monitorar o cumprimento das metas estabelecidas para a Secretaria.

SMPDA

Competência não publicada.

SPM-RIO

- Formular, coordenar e articular políticas e programas destinados à garantia de direitos, à erradicação de discriminações, ao acolhimento, bem como, o combate à violência cometida contra as mulheres.

JUV-RIO

- Formular e implementar Políticas Públicas voltadas para a Juventude Carioca;
- promover:
 - a participação social dos jovens, na formulação, implementação, acompanhamento, avaliação e controle social das políticas públicas de juventude, respeitando a diversidade regional e territorial;
 - a transparência e a ampla divulgação dos programas, das ações e dos recursos das políticas públicas voltadas para a juventude;
 - a articulação entre o Poder Público e a Sociedade Civil, atuando em rede.

SECID

Competência não publicada.

SEIM

Competência não publicada.

SEAC-RIO

Competência não publicada.

SMAC

- Planejar, promover, coordenar, fiscalizar, executar e fazer executar a política municipal de Meio Ambiente, Arborização Urbana e Gestão de Recursos Hídricos e Saneamento, em coordenação com os demais órgãos do Município.

Administração Indireta

GM-RIO

- Proteger o meio ambiente, o patrimônio histórico, cultural, ecológico e paisagístico do Município;
- proteger bens, serviços e instalações municipais do Rio de Janeiro;
- zelar pela segurança e ordem pública dentro do Município do Rio de Janeiro.

IPP

- Promover e coordenar a intervenção pública sobre o espaço urbano do Município;
- prover e integrar as atividades do Sistema de Informações Geográficas, cartográficas, monográficas e dados estatísticos da Cidade;
- subsidiar a fixação das diretrizes básicas ao desenvolvimento socioeconômico e territorial do Município;
- desenvolver estudo, pesquisa, desenho e avaliação de políticas públicas para o desenvolvimento inclusivo e sustentável no Município do Rio de Janeiro;
- promover à disseminação do conhecimento científico e técnico sobre a importância de implementar políticas públicas baseadas em evidências e avaliações;
- incentivar a pesquisa, o intercâmbio de boas práticas e de conhecimentos técnicos, com órgãos de pesquisa, nacionais ou internacionais.

PREVI-RIO

- Administrar o regime próprio de previdência do Município;
- prestar serviços a seus segurados e gerir benefícios assistenciais.

PLANETÁRIO

- Planejar, coordenar, desenvolver e supervisionar projetos e atividades relativos ao ensino, à pesquisa e à divulgação de assuntos de cunho científico, ligados à astronomia, às ciências afins e de caráter cultural em geral.

GEO-RIO

- Planejar, programar, projetar, executar, fiscalizar, controlar e conservar as obras de estabilização de encostas do Município;
- licenciar e fiscalizar a exploração de reservas minerais no Município e, em especial, as de granito ornamental, pedra, saibro e areia;
- promover e manter o mapeamento geológico-geotécnico das encostas e áreas de interesse para a segurança da população do Município.

FPJ

- Planejar, programar, projetar, executar, fiscalizar e controlar a implementação, uso e conservação da arborização, parques, jardins, praças e áreas ajardinadas do Município do Rio de Janeiro.

CIDADE DAS ARTES

- Formular as Políticas e Diretrizes da Fundação, em articulação com os demais órgãos;
- promover, incentivar e amparar a prática, o desenvolvimento e a difusão das atividades artísticas e culturais, no âmbito do Município do Rio de Janeiro;
- administrar, gerir e explorar, direta ou indiretamente, as atividades artísticas e culturais nas instalações do Complexo Cidade das Artes.

RIO-ZOO

- Planejar, organizar, executar e coordenar os trabalhos necessários à dinamização do Jardim Zoológico da Cidade do Rio de Janeiro;
- desenvolver estudos, pesquisas, projetos e atividades de caráter científico, cultural, educacional e recreativo;
- desenvolver atividades de proteção à fauna nacional e exótica.

RIO-ÁGUAS

- Planejar, gerir e supervisionar as atividades de manejo de águas pluviais, de prevenção e controle de enchentes, de esgotamento sanitário, sob responsabilidade do município e não abrangidos por contrato de concessão, bem como as atividades de regulação e fiscalização dos serviços públicos de esgotamento sanitário na Área de Planejamento 5 (AP-5) da Cidade do Rio de Janeiro.

IMPrensa DA CIDADE

- Publicar e distribuir o Diário Oficial do Município do Rio de Janeiro, bem como executar, privativamente, serviços gráficos para os órgãos da Administração Direta, Indireta e Fundacional do Município.

IPLANRIO

- Planejar, implantar, gerenciar e integrar os recursos de tecnologia da informação, necessários à gestão da Administração Municipal, conforme as políticas instituídas pelos órgãos competentes;
- armazenar e manter dados brutos, elementares e as informações derivadas;
- administrar o centro de dados e a rede de comunicação de dados da Prefeitura;
- coordenar o desenvolvimento de soluções corporativas, que suportem os processos de gestão do Município;
- administrar os recursos de telecomunicações necessários ao *backbone* corporativo municipal.

RIO-URBE

- Promover o desenvolvimento urbano regional no âmbito do Município do Rio de Janeiro, projetando e executando obras de urbanização, habitação, infraestrutura, restauro de prédios tombados, preservação do patrimônio material e imaterial e

outras do interesse da Prefeitura.

RIOTUR

- Incrementar o desenvolvimento das atividades turísticas do Município, através de estudos e programas específicos;
- promover eventos de atração turística;
- executar uma política comercial geradora de recursos.

RIOSAUDE

- Executar e prestar serviços de saúde;
- gerir e prestar serviços de engenharia clínica, manutenção predial de unidades de saúde e demais serviços de apoio à saúde, incluindo desenvolvimento, suporte e execução de sistemas informatizados em prestação de serviços de saúde;
- oferecer serviços de capacitação e treinamento na área de saúde em nível médio, graduação ou pós-graduação;
- desenvolver atividades de ensino, pesquisa e avaliação de evolução tecnológica e incorporação de novas tecnologias e soluções de prestação de serviço na área de saúde;
- exercer outras atividades inerentes ao seu objeto social, nos termos do Estatuto Social;
- celebrar contratos, convênios, ou outros termos de parceria com vistas à realização de suas atividades.

FOMENTA RIO

- Estimular e promover o desenvolvimento econômico e social do Município do Rio de Janeiro mediante o desempenho, dentre outras, de atividades relacionadas, direta e indiretamente, com a atração e negociação de investimentos privados, geração de empregos e melhoria do ambiente de negócios do território municipal.

RIOFILME

- Promover o desenvolvimento econômico e social do setor audiovisual do Município do Rio de Janeiro.

MULTIRIO

- Produzir recursos educacionais em diferentes meios tecnológicos, articulados com a política municipal de educação.

RIOCENTRO

- Planejar, coordenar e monitorar a realização de grandes eventos da Cidade do Rio de Janeiro;
- propor estratégias de planejamento de captação de recursos para eventos na

Cidade do Rio de Janeiro;

- manter permanente integração com as entidades públicas e privadas que, por suas atividades, sejam acionadas, quando da realização dos grandes eventos, na Cidade do Rio de Janeiro.
- viabilizar as consultas dos contribuintes para a realização de eventos na Cidade do Rio de Janeiro;
- participar da gestão do sistema RIAMFE - Rio Ainda Mais Fácil Eventos;
- fiscalizar a concessão do centro de convenções, para a promoção ou realização de exposições, feiras, congressos, convenções e outros eventos de caráter cívico, educativo, cultural ou religioso.

CET-RIO

- Administrar o Sistema Viário e de Circulação;
- operar e explorar os estacionamentos públicos e garagens próprias municipais;
- prestar consultoria em assuntos técnicos de sua especialidade;
- atuar com agentes operadores de tráfego no sistema viário para apuração de deficiências de sinalização e interferências no tráfego.

RIOLUZ

- Planejar, implantar, executar, reparar, manter e melhorar o Sistema Municipal de Iluminação Pública.

COMLURB

- Promover as atividades de limpeza e serviços urbanos no Município do Rio de Janeiro.

CDURP

- Promover, direta ou indiretamente, o desenvolvimento da Área de Especial Interesse Urbanístico - AEIU da Região do Porto do Rio de Janeiro;
- coordenar, colaborar, viabilizar ou executar, no âmbito de competência do Município do Rio de Janeiro, a implementação de concessões, em quaisquer das modalidades previstas nas Leis Federais nº 8.987, de 13 de fevereiro de 1995, e nº 11.079, de 30 de dezembro de 2004, ou outras formas de associação, parcerias, ações e regimes legais que contribuam com o desenvolvimento da AEIU da Região do Porto do Rio de Janeiro, em conformidade com os estudos de viabilidade técnica, legal, ambiental e urbanística aprovados pela CDURP e pelos demais órgãos e autoridades públicas competentes;
- disponibilizar bens, equipamentos e utilidades para a Administração Pública, Direta ou Indireta, para concessionários e permissionários de serviço público, ou para outros entes privados, mediante cobrança de adequada contrapartida financeira;
- gerir os ativos patrimoniais a ela transferidos pelo Município ou por seus demais acionistas, ou que tenham sido adquiridos a qualquer título;

- gerir, quando delegado pelo Poder Executivo, serviços de interesse local e serviços públicos de competência municipal, como paisagismo, limpeza urbana, coleta de resíduos sólidos, drenagem de águas pluviais, iluminação pública, restauração e reconversão de imóveis, conservação de logradouros e de equipamentos urbanos e comunitários, dentre outros, na AEIU da Região do Porto do Rio de Janeiro, respeitadas as competências legalmente estabelecidas e os contratos administrativos em vigor.

RIO SECURITIZAÇÃO

- Adquirir direitos creditórios de titularidade do Município do Rio do Rio de Janeiro, originários de créditos tributários e não tributários objetos de parcelamentos administrativos ou judiciais e a estruturação e implementação de operações que envolvam a emissão e distribuição de valores mobiliários, de emissão pública ou privada, ou outra forma de obtenção de recursos junto ao mercado de capitais, lastreados nos referidos direitos creditórios, na forma da legislação em vigor.

LEGISLAÇÃO DA DESPESA

Atos de Alteração de Estrutura da Administração Direta Setembro/2020 a Agosto/2021

Órgão	Código	Ato	Número	Validade
PCRJ	1	Decreto Rio	47.900	10/09/2020
PCRJ	1	Decreto Rio	47.962	30/09/2020
PCRJ	1	Decreto Rio	48.280	15/12/2020
PCRJ	1	Decreto Rio	48.340	01/01/2021
PCRJ	1	Decreto Rio	48.473	29/01/2021
PCRJ	1	Decreto Rio	48.485	01/01/2021
PCRJ	1	Decreto Rio	48.496	04/02/2021
PCRJ	1	Decreto Rio	48.496	04/02/2021
PCRJ	1	Decreto Rio	48.562	01/03/2021
PCRJ	1	Decreto Rio	48.579	01/01/2021
PCRJ	1	Decreto Rio	48.643	01/03/2021
PCRJ	1	Decreto Rio	48.667	29/03/2021
PCRJ	1	Decreto Rio	48.797	28/04/2021
PCRJ	1	Decreto Rio	48.831	04/05/2021
PCRJ	1	Decreto Rio	48.938	04/06/2021
PCRJ	1	Decreto Rio	48.982	16/06/2021
PCRJ	1	Decreto Rio	48.994	23/06/2021
PCRJ	1	Decreto Rio	49.093	12/07/2021
PCRJ	1	Decreto Rio	49.212	02/08/2021
VP	4400	Decreto Rio	48.505	01/01/2021
GBP	4100	Decreto Rio	48.340	01/01/2021
GBP	4100	Decreto Rio	48.340	01/01/2021
GBP	4100	Decreto Rio	48.433	01/01/2021
GBP	4100	Decreto Rio	48.441	01/01/2021
GBP	4100	Decreto Rio	48.463	01/01/2021
GBP	4100	Decreto Rio	48.473	29/01/2021
GBP	4100	Decreto Rio	48.474	01/01/2021
GBP	4100	Decreto Rio	48.475	29/01/2021
GBP	4100	Decreto Rio	48.486	01/01/2021
GBP	4100	Decreto Rio	48.492	01/01/2021
GBP	4100	Decreto Rio	48.495	04/02/2021
GBP	4100	Decreto Rio	48.496	04/02/2021
GBP	4100	Decreto Rio	48.497	04/02/2021
GBP	4100	Decreto Rio	48.502	01/01/2021
GBP	4100	Decreto Rio	48.505	01/01/2021
GBP	4100	Decreto Rio	48.507	09/02/2021
GBP	4100	Decreto Rio	48.508	09/02/2021
GBP	4100	Decreto Rio	48.513	01/01/2021

GBP	4100	Decreto Rio	48.516	12/02/2021
GBP	4100	Decreto Rio	48.529	17/02/2021
GBP	4100	Decreto Rio	48.547	25/02/2021
GBP	4100	Decreto Rio	48.562	01/03/2021
GBP	4100	Decreto Rio	48.609	09/02/2021
GBP	4100	Decreto Rio	48.611	16/03/2021
GBP	4100	Decreto Rio	48.636	19/03/2021
GBP	4100	Decreto Rio	48.646	24/03/2021
GBP	4100	Decreto Rio	48.797	28/04/2021
GBP	4100	Decreto Rio	48.831	04/05/2021
GBP	4100	Decreto Rio	48.837	04/05/2021
GBP	4100	Decreto Rio	48.911	28/05/2021
GBP	4100	Decreto Rio	48.927	01/06/2021
GBP	4100	Decreto Rio	48.929	01/06/2021
GBP	4100	Decreto Rio	48.937	02/06/2021
GBP	4100	Decreto Rio	48.938	04/06/2021
GBP	4100	Decreto Rio	48.982	16/06/2021
GBP	4100	Decreto Rio	48.991	18/06/2021
GBP	4100	Decreto Rio	48.994	23/06/2021
GBP	4100	Decreto Rio	49.093	12/07/2021
GBP	4100	Decreto Rio	49.157	20/07/2021
GBP	4100	Decreto Rio	49.210	02/08/2021
GBP	4100	Decreto Rio	49.212	02/08/2021
GBP	4100	Decreto Rio	49.243	06/08/2021
PGM	2200	Decreto Rio	47.876	01/09/2020
PGM	2200	Decreto Rio	47.928	21/09/2020
PGM	2200	Decreto Rio	47.961	30/09/2020
PGM	2200	Decreto Rio	47.963	30/09/2020
PGM	2200	Decreto Rio	48.238	01/12/2020
PGM	2200	Decreto Rio	48.937	02/06/2021
CGM	1200	Decreto Rio	48.437	01/01/2021
CGM	1200	Decreto Rio	48.935	02/06/2021
CASA CIVIL	1100	Decreto Rio	47.962	30/09/2020
CASA CIVIL	1100	Decreto Rio	48.022	20/10/2020
CASA CIVIL	1100	Decreto Rio	48.237	01/12/2020
SEGOVI	1000	Decreto Rio	48.340	01/01/2021
SEGOVI	1000	Decreto Rio	48.441	01/01/2021
SEGOVI	1000	Decreto Rio	48.460	01/01/2021
SEGOVI	1000	Decreto Rio	48.463	01/01/2021
SEGOVI	1000	Decreto Rio	48.463	01/01/2021
SEGOVI	1000	Decreto Rio	48.496	04/02/2021
SEGOVI	1000	Decreto Rio	48.508	09/02/2021
SEGOVI	1000	Decreto Rio	48.547	25/02/2021
SEGOVI	1000	Decreto Rio	48.579	01/01/2021
SEGOVI	1000	Decreto Rio	48.611	16/03/2021

SEGOVI	1000	Decreto Rio	48.611	16/03/2021
SEGOVI	1000	Decreto Rio	48.709	05/04/2021
SEGOVI	1000	Decreto Rio	48.709	05/04/2021
SEGOVI	1000	Decreto Rio	48.869	18/05/2021
SEGOVI	1000	Decreto Rio	48.929	01/06/2021
SEGOVI	1000	Decreto Rio	48.975	15/06/2021
SEGOVI	1000	Decreto Rio	48.982	16/06/2021
SEGOVI	1000	Decreto Rio	48.991	18/06/2021
SEGOVI	1000	Decreto Rio	49.086	01/07/2021
SEGOVI	1000	Decreto Rio	49.157	20/07/2021
SMFP	1400	Decreto Rio	48.340	01/01/2021
SMFP	1400	Decreto Rio	48.446	01/01/2021
SMFP	1400	Decreto Rio	48.570	01/03/2021
SMFP	1400	Decreto Rio	48.570	01/03/2021
SMFP	1400	Decreto Rio	48.579	01/01/2021
SMFP	1400	Decreto Rio	48.643	01/03/2021
SMFP	1400	Decreto Rio	48.649	24/03/2021
SMFP	1400	Decreto Rio	48.870	18/05/2021
SMFP	1400	Decreto Rio	48.904	26/05/2021
SMFP	1400	Decreto Rio	48.947	08/06/2021
SMFP	1400	Decreto Rio	48.977	15/06/2021
SMFP	1400	Decreto Rio	49.049	29/06/2021
SMFP	1400	Decreto Rio	49.049	29/06/2021
SMFP	1400	Decreto Rio	49.238	05/08/2021
SMFP	1400	Decreto Rio	49.239	05/08/2021
SMIHC	1500	Decreto Rio	48.020	20/10/2020
SMIHC	1500	Decreto Rio	48.253	08/12/2020
SMI	1500	Decreto Rio	48.340	01/01/2021
SMI	1500	Decreto Rio	48.340	01/01/2021
SMI	1500	Decreto Rio	48.449	01/01/2021
SMI	1500	Decreto Rio	48.449	01/01/2021
SMI	1500	Decreto Rio	48.485	01/01/2021
SMI	1500	Decreto Rio	48.832	01/01/2021
SMI	1500	Decreto Rio	49.048	29/06/2021
SMI	1500	Decreto Rio	49.210	02/08/2021
SME	1600	Decreto Rio	47.899	10/09/2020
SME	1600	Decreto Rio	48.340	01/01/2021
SME	1600	Decreto Rio	48.340	01/01/2021
SME	1600	Decreto Rio	48.489	02/02/2021
SMASDH	1700	Decreto Rio	48.022	20/10/2020
SMASDH	1700	Decreto Rio	48.242	02/12/2020
SMAS	1700	Decreto Rio	48.340	01/01/2021
SMAS	1700	Decreto Rio	48.464	01/01/2021
SMAS	1700	Decreto Rio	48.667	29/03/2021
SMAS	1700	Decreto Rio	49.093	12/07/2021

SMAS	1700	Decreto Rio	49.156	01/01/2021
SMS	1800	Decreto Rio	48.146	26/10/2020
SMS	1800	Decreto Rio	48.147	26/10/2020
SMS	1800	Decreto Rio	48.166	27/10/2020
SMS	1800	Decreto Rio	48.243	02/12/2020
SMS	1800	Decreto Rio	48.244	03/12/2020
SMS	1800	Decreto Rio	48.258	09/12/2020
SMS	1800	Decreto Rio	48.259	09/11/2020
SMS	1800	Decreto Rio	48.347	01/01/2021
SMS	1800	Decreto Rio	48.485	01/01/2021
SMS	1800	Decreto Rio	48.579	01/01/2021
SMS	1800	Decreto Rio	48.640	19/03/2021
SMS	1800	Decreto Rio	48.936	02/06/2021
SMS	1800	Decreto Rio	48.939	04/06/2021
SMPU	2300	Decreto Rio	48.340	01/01/2021
SMPU	2300	Decreto Rio	48.444	01/01/2021
SMPU	2300	Decreto Rio	48.444	01/01/2021
SMPU	2300	Decreto Rio	48.504	09/02/2021
SMPU	2300	Decreto Rio	48.928	01/06/2021
SMPU	2300	Decreto Rio	49.236	05/08/2021
SMAC	2400	Decreto Rio	48.442	01/01/2021
SMAC	2400	Decreto Rio	48.474	01/01/2021
SMAC	2400	Decreto Rio	48.485	01/01/2021
SMAC	2400	Decreto Rio	48.572	03/03/2021
SMAC	2400	Decreto Rio	48.874	18/05/2021
SMAC	2400	Decreto Rio	48.991	18/06/2021
SMAC	2400	Decreto Rio	49.093	12/07/2021
SMAC	2400	Decreto Rio	49.123	16/05/2021
SMAC	2400	Decreto Rio	49.234	05/08/2021
SMEL	2500	Decreto Rio	48.340	01/01/2021
SMEL	2500	Decreto Rio	48.340	01/01/2021
SMEL	2500	Decreto Rio	48.448	01/01/2021
SMEL	2500	Decreto Rio	48.485	01/01/2021
SMEL	2500	Decreto Rio	48.562	01/03/2021
SMEL	2500	Decreto Rio	48.579	01/01/2021
SMEL	2500	Decreto Rio	49.211	02/08/2021
SMTE	2600	Decreto Rio	48.432	01/01/2021
SMTE	2600	Decreto Rio	48.475	29/01/2021
SMTE	2600	Decreto Rio	48.532	19/02/2021
SMTE	2600	Decreto Rio	48.611	16/03/2021
SMTE	2600	Decreto Rio	48.652	24/03/2021
SEMESQV	2800	Decreto Rio	48.340	01/01/2021
SEMESQV	2800	Decreto Rio	48.439	01/01/2021
SMTR	2900	Decreto Rio	48.001	21/09/2020
SMTR	2900	Decreto Rio	48.340	01/01/2021

SMTR	2900	Decreto Rio	48.340	01/01/2021
SMTR	2900	Decreto Rio	48.440	01/01/2021
SMTR	2900	Decreto Rio	48.485	01/01/2021
SMTR	2900	Decreto Rio	48.507	09/02/2021
SMTR	2900	Decreto Rio	48.608	12/03/2021
SMTR	2900	Decreto Rio	48.653	24/03/2021
SMTR	2900	Decreto Rio	48.769	15/04/2021
SMTR	2900	Decreto Rio	48.934	01/06/2021
SMTR	2900	Decreto Rio	48.943	07/06/2021
SMTR	2900	Decreto Rio	49.046	15/06/2021
SMTR	2900	Decreto Rio	49.237	01/08/2021
SMCT	3000	Decreto Rio	48.340	01/01/2021
SMCT	3000	Decreto Rio	48.458	01/01/2021
SMCT	3000	Decreto Rio	48.471	01/01/2021
SMCT	3000	Decreto Rio	48.651	24/03/2021
SMCT	3000	Decreto Rio	49.047	29/06/2021
SMCT	3000	Decreto Rio	49.157	20/07/2021
SMH	3200	Decreto Rio	48.340	01/01/2021
SMH	3200	Decreto Rio	48.443	01/01/2021
SMH	3200	Decreto Rio	48.485	01/01/2021
SMH	3200	Decreto Rio	48.497	04/02/2021
SMH	3200	Decreto Rio	48.705	01/04/2021
SETURLEO	3300	Decreto Rio	47.927	01/10/2020
SETUR	3300	Decreto Rio	48.340	01/01/2021
SETUR	3300	Decreto Rio	48.340	01/01/2021
SETUR	3300	Decreto Rio	48.438	01/01/2021
SETUR	3300	Decreto Rio	48.982	16/06/2021
SMCT	3600	Decreto Rio	48.340	01/01/2021
SMCT	3600	Decreto Rio	48.429	01/01/2021
SMCT	3600	Decreto Rio	48.447	19/01/2021
SMCT	3600	Decreto Rio	48.631	19/03/2021
SMPDA	3800	Decreto Rio	48.340	01/01/2021
SMPDA	3800	Decreto Rio	48.431	01/01/2021
SEOP	3900	Decreto Rio	48.075	01/10/2020
SEOP	3900	Decreto Rio	48.340	01/01/2021
SEOP	3900	Decreto Rio	48.445	01/01/2021
SEOP	3900	Decreto Rio	48.485	01/01/2021
SEOP	3900	Decreto Rio	48.488	02/02/2021
SEOP	3900	Decreto Rio	48.507	09/02/2021
SEOP	3900	Decreto Rio	48.609	09/02/2021
SMPD	4000	Decreto Rio	48.340	01/01/2021
SMPD	4000	Decreto Rio	48.428	01/01/2021
SMPD	4000	Decreto Rio	48.470	28/01/2021
SMPD	4000	Decreto Rio	48.873	18/05/2021
SECONSERVA	4300	Decreto Rio	48.340	01/01/2021

SECONSERVA	4300	Decreto Rio	48.450	01/01/2021
SECONSERVA	4300	Decreto Rio	48.450	01/01/2021
SECONSERVA	4300	Decreto Rio	48.492	01/01/2021
SECONSERVA	4300	Decreto Rio	48.579	01/01/2021
SPM-RIO	4700	Decreto Rio	48.340	01/01/2021
SPM-RIO	4700	Decreto Rio	48.430	01/01/2021
SPM-RIO	4700	Decreto Rio	48.634	19/03/2021
SPM-RIO	4700	Decreto Rio	48.871	18/05/2021
SMDEIS	5200	Decreto Rio	48.340	01/01/2021
SMDEIS	5200	Decreto Rio	48.466	01/01/2021
SMDEIS	5200	Decreto Rio	48.486	01/01/2021
SMDEIS	5200	Decreto Rio	48.502	01/01/2021
SMDEIS	5200	Decreto Rio	48.579	01/01/2021
SMDEIS	5200	Decreto Rio	48.611	16/03/2021
SMDEIS	5200	Decreto Rio	49.093	12/07/2021
SMDEIS	5200	Decreto Rio	49.235	05/08/2021
JUV-RIO	5300	Decreto Rio	48.426	01/01/2021
JUV-RIO	5300	Decreto Rio	48.704	01/04/2021
JUV-RIO	5300	Decreto Rio	49.092	01/06/2021
SEAC-RIO	5400	Decreto Rio	48.427	01/01/2021
SEAC-RIO	5400	Decreto Rio	48.646	24/03/2021
SEAC-RIO	5400	Decreto Rio	49.211	02/08/2021

Atos de Alteração de Estrutura da Administração Indireta Setembro/2020 a Agosto/2021

Órgão	Código	Ato	Número	Validade
CET-RIO	2951	Decreto Rio	48.559	01/03/2021
CIDADE DAS ARTES	3042	Decreto Rio	48.469	01/01/2021
CIDADE DAS ARTES	3341	Decreto Rio	48.579	01/01/2021
CIDADE DAS ARTES	3341	Decreto Rio	48.982	16/06/2021
COMLURB	4351	Decreto Rio	48.579	01/01/2021
FOMENTA RIO	49610	Decreto Rio	48.479	26/04/2021
FPJ	2841	Decreto Rio	48.452	01/01/2021
FPJ	2442	Decreto Rio	48.579	01/01/2021
FPJ	2441	Decreto Rio	48.837	04/05/2021
GEO-RIO	1541	Decreto Rio	48.513	01/01/2021
GM-RIO	3931	Decreto Rio	48.075	01/10/2020
GM-RIO	3931	Decreto Rio	48.459	01/01/2021
GM-RIO	3931	Decreto Rio	48.947	08/06/2021
GM-RIO	3931	Decreto Rio	48.991	18/06/2021
GM-RIO	3931	Decreto Rio	48.994	23/06/2021
GM-RIO	3931	Decreto Rio	49.093	12/07/2021
GM-RIO	3931	Decreto Rio	49.123	16/05/2021
GM-RIO	3931	Decreto Rio	49.157	20/07/2021
GM-RIO	3931	Decreto Rio	49.212	02/08/2021
GM-RIO	3931	Decreto Rio	49.234	05/08/2021
GM-RIO	3931	Decreto Rio	49.243	06/08/2021
IMPrensa DA CIDADE	1155	Decreto Rio	48.453	01/01/2021
IMPrensa DA CIDADE	1051	Decreto Rio	48.579	01/01/2021
IMPrensa DA CIDADE	1051	Decreto Rio	48.982	16/06/2021
IPLANRIO	1451	Decreto Rio	48.561	01/02/2021
IPP	2331	Decreto Rio	48.560	01/03/2021
IPP	2331	Decreto Rio	48.928	01/06/2021
IPP	2331	Decreto Rio	48.971	14/06/2021
IPP	2331	Decreto Rio	49.157	20/07/2021
IPP	2331	Decreto Rio	49.243	06/08/2021
MULTIRIO	1651	Decreto Rio	48.970	01/06/2021
PLANETÁRIO	3041	Decreto Rio	48.533	19/02/2021
PLANETÁRIO	1042	Decreto Rio	48.579	01/01/2021
PREVI-RIO	1132	Decreto Rio	47.962	30/09/2020
PREVI-RIO	1431	Decreto Rio	48.579	01/01/2021
RIO-ÁGUAS	1542	Decreto Rio	48.499	01/01/2021
RIO-ÁGUAS	2443	Decreto Rio	48.579	01/01/2021
RIO-ÁGUAS	2443	Decreto Rio	48.872	18/05/2021

RIO-ÁGUAS	2443	Decreto Rio	48.991	18/06/2021
RIO-ÁGUAS	2443	Decreto Rio	49.093	12/07/2021
RIO-ÁGUAS	2443	Decreto Rio	49.123	16/05/2021
RIO-ÁGUAS	2443	Decreto Rio	49.156	01/01/2021
RIO-ÁGUAS	2443	Decreto Rio	49.243	06/08/2021
RIOCENTRO	3352	Decreto Rio	48.457	01/01/2021
RIOCENTRO	1052	Decreto Rio	48.579	01/01/2021
RIOFILME	3051	Decreto Rio	47.875	01/09/2020
RIOFILME	1054	Decreto Rio	48.579	01/01/2021
RIOFILME	1053	Decreto Rio	48.835	04/05/2021
RIOLUZ	1552	Decreto Rio	48.613	16/03/2021
RIOSAUDE	1851	Decreto Rio	48.185	15/10/2020
RIOSAUDE	1851	Decreto Rio	48.188	01/11/2020
RIOSAUDE	1851	Decreto Rio	48.245	12/11/2020
RIOSAUDE	1851	Decreto Rio	48.650	01/01/2021
RIOSAUDE	1851	Decreto Rio	48.650	19/02/2021
RIOSAUDE	1851	Decreto Rio	48.708	01/04/2021
RIOSAUDE	1851	Decreto Rio	48.836	04/04/2021
RIOSAUDE	1851	Decreto Rio	48.944	01/04/2021
RIOSAUDE	1851	Decreto Rio	48.976	01/05/2021
RIOSAUDE	1851	Decreto Rio	49.244	24/05/2021
RIOTUR	3351	Decreto Rio	48.498	01/01/2021
RIOTUR	3351	Decreto Rio	48.876	18/05/2021
RIOTUR	3351	Decreto Rio	48.982	16/06/2021
RIO-URBE	1551	Decreto Rio	48.764	19/04/2021
RIO-ZOO	1142	Decreto Rio	48.454	01/01/2021
RIO-ZOO	1041	Decreto Rio	48.579	01/01/2021

LEGISLAÇÃO DA RECEITA

1.1.1.2.50.00.0000 Imposto Sobre a Propriedade Predial e Territorial Urbana	
Instrumento Legal	Data
<i>Lei Federal N.º 5.172 (Código Tributário Nacional)</i>	25.10.66
<i>Lei Complementar N.º 02</i>	06.12.80
<i>Lei Municipal N.º 691</i>	24.12.84
<i>Constituição Federal</i>	05.10.88
<i>Lei Municipal N.º 1.364</i>	19.12.88
<i>Lei Municipal N.º 1.371</i>	30.12.88
<i>Lei Municipal N.º 1.513</i>	27.12.89
<i>Decreto Municipal N.º 9.282</i>	18.04.90
<i>Decreto Municipal N.º 9.608</i>	21.11.90
<i>Lei Complementar N.º 04</i>	28.01.91
<i>Lei Municipal N.º 1.681</i>	14.03.91
<i>Lei Complementar N.º 09</i>	09.05.91
<i>Lei Complementar N.º 12</i>	07.11.91
<i>Lei Complementar N.º 16</i>	04.06.92
<i>Lei Municipal N.º 1.936</i>	30.12.92
<i>Lei Municipal N.º 1.955</i>	24.03.93
<i>Lei Municipal N.º 2.080</i>	30.12.93
<i>Lei Municipal N.º 2.277</i>	28.12.94
<i>Decreto Municipal N.º 14.327</i>	01.11.95
<i>Lei Municipal N.º 2.539</i>	03.03.97
<i>Lei Municipal N.º 2.549</i>	16.05.97
<i>Lei Municipal N.º 2.585</i>	14.11.97
<i>Lei Municipal N.º 2.587</i>	26.11.97
<i>Lei Municipal N.º 2.683</i>	24.11.98
<i>Lei Municipal N.º 2.684</i>	24.11.98
<i>Lei Municipal N.º 2.685</i>	24.11.98
<i>Lei Municipal N.º 2.687</i>	26.11.98
<i>Lei Municipal N.º 2.915</i>	29.10.99
<i>Lei Municipal N.º 2.923</i>	11.11.99
<i>Lei Municipal N.º 2.955</i>	29.12.99
<i>Lei Municipal N.º 3.071</i>	27.07.00
<i>Lei Municipal N.º 3.145</i>	08.12.00
<i>Lei Municipal N.º 3.192</i>	23.03.01
<i>Lei Municipal N.º 3.203</i>	27.03.01
<i>Lei Municipal N.º 3.256</i>	23.07.01
<i>Lei Municipal N.º 3.258</i>	14.08.01
<i>Decreto Municipal N.º 20.976</i>	07.01.02
<i>Decreto Municipal N.º 21.517</i>	05.06.02
<i>Lei Municipal N.º 3.427</i>	16.08.02
<i>Lei Municipal N.º 3.484</i>	20.12.02
<i>Lei Municipal N.º 3.546</i>	15.04.03
<i>Lei Municipal N.º 3.783</i>	25.06.04

1.1.1.2.50.00.0000 Imposto Sobre a Propriedade Predial e Territorial Urbana	
Instrumento Legal	Data
<i>Lei Municipal N.º 3.895</i>	12.01.05
<i>Decreto Municipal N.º 25.483</i>	15.06.05
<i>Decreto Municipal N.º 26.148</i>	23.12.05
<i>Decreto Municipal N.º 27.088</i>	03.10.06
<i>Lei Municipal N.º 4.481</i>	27.03.07
<i>Decreto Legislativo N.º 600</i>	18.04.07
<i>Decreto Municipal N.º 28.247</i>	30.07.07
<i>Decreto Municipal N.º 28.487</i>	01.10.07
<i>Lei Municipal N.º 4.680</i>	18.10.07
<i>Decreto Municipal N.º 28.726</i>	26.11.07
<i>Decreto Municipal N.º 28.957</i>	18.01.08
<i>Decreto Municipal N.º 29.013</i>	15.02.08
<i>Resolução Conj. SMF/CGM N.º 145</i>	27.02.08
<i>Decreto Municipal N.º 29.146</i>	02.04.08
<i>Lei Municipal N.º 4.982</i>	24.12.08
<i>Decreto Municipal N.º 30.416</i>	22.01.09
<i>Lei Municipal N.º 5.044</i>	22.06.09
<i>Lei Municipal N.º 5.066</i>	10.07.09
<i>Resolução SMF N.º 2.586</i>	16.09.09
<i>Decreto Municipal N.º 31.183</i>	05.10.09
<i>Lei Municipal N.º 5.098</i>	15.10.09
<i>Lei Municipal N.º 5.124</i>	02.12.09
<i>Lei Municipal N.º 5.128</i>	16.12.09
<i>Decreto Municipal N.º 32.040</i>	24.03.10
<i>Decreto Municipal N.º 33.064</i>	10.11.10
<i>Lei Municipal N.º 5.230</i>	25.11.10
<i>Decreto Municipal N.º 33.345</i>	29.12.10
<i>Decreto Municipal N.º 33.642</i>	06.04.11
<i>Decreto Municipal N.º 33.763</i>	05.05.11
<i>Decreto Municipal N.º 33.765</i>	05.05.11
<i>Resolução SMF N.º 2.666</i>	07.06.11
<i>Resolução SMF N.º 2.676</i>	20.07.11
<i>Resolução SMF N.º 2.677</i>	20.07.11
<i>Decreto Municipal N.º 34.370</i>	29.08.11
<i>Resolução SMF N.º 2.692</i>	20.09.11
<i>Resolução SMF N.º 2.693</i>	20.09.11
<i>Decreto Municipal N.º 35.048</i>	17.01.12
<i>Lei Municipal N.º 5.365</i>	27.03.12
<i>Resolução SMF N.º 2.719</i>	11.04.12
<i>Decreto Municipal N.º 35.494</i>	24.04.12
<i>Lei Municipal N.º 5.409</i>	11.05.12
<i>Lei Municipal N.º 5.448</i>	15.06.12

1.1.1.2.50.00.0000 Imposto Sobre a Propriedade Predial e Territorial Urbana

Instrumento Legal	Data
<i>Lei Municipal N.º 5.476</i>	04.07.12
<i>Resolução PGM/ SMF N.º 15</i>	30.07.12
<i>Decreto Municipal N.º 36.462</i>	26.11.12
<i>Decreto Municipal N.º 36.639</i>	26.12.12
<i>Lei Municipal N.º 5.546</i>	27.12.12
<i>Decreto Municipal N.º 36.675</i>	01.01.13
<i>Decreto Municipal N.º 36.676</i>	01.01.13
<i>Resolução SMF N.º 2.763</i>	08.04.13
<i>Decreto Municipal N.º 37.325</i>	28.06.13
<i>Lei Municipal N.º 5.641</i>	18.12.13
<i>Lei Municipal N.º 5.767</i>	10.07.14
<i>Lei Municipal N.º 5.780</i>	22.07.14
<i>Lei Municipal N.º 5.808</i>	12.11.14
<i>Decreto Municipal N.º 39.680</i>	23.12.14
<i>Resolução SMF N.º 2.835</i>	05.02.15
<i>Resolução Municipal SMF Nº 2.858</i>	21.07.15
<i>Lei Municipal Nº 5.922</i>	12.08.15
<i>Lei Municipal Nº 5.965</i>	22.09.15
<i>Decreto Municipal Nº 40.688</i>	29.09.15
<i>Lei Municipal Nº 5.984</i>	05.10.15
<i>Lei Municipal Nº 5.985</i>	05.10.15
<i>Decreto Municipal Nº 40.950</i>	25.11.15
<i>Resolução Municipal SMF Nº 2.910</i>	12.12.16
<i>Decreto Municipal Nº 43.090</i>	28.04.17
<i>Decreto Municipal Nº 43.320</i>	23.06.17
<i>Decreto Municipal Nº 43.606</i>	04.09.17
<i>Lei Municipal Nº 6.250</i>	28.09.17
<i>Decreto Legislativo Municipal Nº 1.313</i>	26.12.17
<i>Decreto Municipal Nº 44.182</i>	28.12.17
<i>Decreto Municipal Nº 44.183</i>	28.12.17
<i>Decreto Municipal Nº 44.238</i>	02.02.18
<i>Resolução Municipal SMF Nº 2.982</i>	04.04.18
<i>Lei Municipal Nº 6.365</i>	30.05.18
<i>Lei Municipal Nº 6.367</i>	12.06.18
<i>Decreto Municipal Nº 44.639</i>	19.06.18
<i>Decreto Municipal Nº 45.201</i>	17.10.18
<i>Decreto Municipal Nº 45.491</i>	17.12.18
<i>Resolução SMF Nº 3.047</i>	15.03.19
<i>Decreto Municipal Nº 45.777</i>	02.04.19
<i>Resolução SMF Nº 3.082</i>	14.08.19
<i>Lei Municipal Nº 6.629</i>	29.08.19
<i>Lei Municipal Nº 6.640</i>	18.09.19

1.1.1.2.50.00.0000 Imposto Sobre a Propriedade Predial e Territorial Urbana	
Instrumento Legal	Data
<i>Decreto Municipal Nº 46.564</i>	<i>01.10.19</i>
<i>Lei Municipal Nº 6.697</i>	<i>27.12.19</i>
<i>Resolução SMF Nº 3.127</i>	<i>04.03.20</i>
<i>Decreto Municipal Nº 47.296</i>	<i>24.03.20</i>
<i>Lei Municipal Nº 6.724</i>	<i>01.04.20</i>
<i>Lei Municipal Nº 6.740</i>	<i>08.05.20</i>
<i>Decreto Municipal Nº 47.419</i>	<i>08.05.20</i>
<i>Decreto Municipal Nº 47.421</i>	<i>08.05.20</i>
<i>Decreto Municipal Nº 47.422</i>	<i>08.05.20</i>
<i>Resolução SMF Nº 3.160</i>	<i>29.05.20</i>
<i>Resolução SMF Nº 3.161</i>	<i>29.05.20</i>
<i>Decreto Municipal Nº 48.512</i>	<i>10.02.21</i>
<i>Decreto Municipal Nº 48.754</i>	<i>13.04.21</i>
<i>Lei Complementar N.º 229</i>	<i>14.07.21</i>
<i>Lei Municipal Nº 6.999</i>	<i>14.07.21</i>
<i>Lei Municipal Nº 7.000</i>	<i>23.07.21</i>

1.1.1.3.00.00.0000 Imposto sobre a Renda e Proventos de qualquer Natureza	
Instrumento Legal	Data
<i>Constituição Federal</i>	<i>05.10.88</i>
<i>Decreto N.º 3.000</i>	<i>26.03.99</i>
<i>Lei Federal N.º 9.959</i>	<i>27.01.00</i>
<i>Portaria STN N.º 212</i>	<i>04.06.01</i>

1.1.1.2.53.00.0000 Imposto sobre a Transmissão Inter-vivos de Bens Imóveis e de Direitos Reais Sobre Imóveis	
Instrumento Legal	Data
<i>Lei Municipal N.º 1.371</i>	<i>30.12.80</i>
<i>Constituição Federal</i>	<i>05.10.88</i>
<i>Lei Municipal N.º 1.364</i>	<i>19.12.88</i>
<i>Decreto Municipal N.º 8.376</i>	<i>27.02.89</i>
<i>Resolução SMF N.º 1.165</i>	<i>31.01.91</i>
<i>Resolução SMF N.º 1.233</i>	<i>30.08.91</i>
<i>Resolução SMF N.º 1.260</i>	<i>27.12.91</i>
<i>Resolução SMF N.º 1.280</i>	<i>27.02.92</i>
<i>Resolução SMF N.º 1.301</i>	<i>30.04.92</i>
<i>Resolução SMF N.º 1.350</i>	<i>05.01.93</i>
<i>Resolução SMF N.º 1.390</i>	<i>31.05.93</i>
<i>Lei Municipal N.º 2.277</i>	<i>28.12.94</i>
<i>Lei Municipal N.º 2.549</i>	<i>16.05.97</i>

1.1.1.2.53.00.0000 Imposto sobre a Transmissão Inter-vivos de Bens Imóveis e de Direitos Reais Sobre Imóveis

Instrumento Legal	Data
<i>Lei Municipal N.º 3.145</i>	08.12.00
<i>Lei Municipal N.º 3.258</i>	14.08.01
<i>Lei Municipal N.º 3.335</i>	18.12.01
<i>Resolução SMF N.º 1.813</i>	19.12.01
<i>Decreto Municipal N.º 22.269</i>	08.11.02
<i>Decreto Municipal N.º 27.088</i>	03.10.06
<i>Lei Municipal N.º 5.044</i>	22.06.09
<i>Lei Municipal N.º 5.065</i>	10.07.09
<i>Decreto Municipal N.º 31.183</i>	05.10.09
<i>Lei Municipal N.º 5.128</i>	16.12.09
<i>Decreto Municipal N.º 32.039</i>	24.03.10
<i>Resolução Conj. SMF/SMH N.º 01</i>	19.05.10
<i>Lei Municipal N.º 5.230</i>	25.11.10
<i>Decreto Municipal N.º 33.642</i>	06.04.11
<i>Decreto Municipal N.º 33.763</i>	05.05.11
<i>Decreto Municipal N.º 33.765</i>	05.05.11
<i>Resolução SMF N.º 2.674</i>	20.07.11
<i>Decreto Municipal N.º 34.370</i>	29.08.11
<i>Resolução SMF N.º 2.691</i>	20.09.11
<i>Lei Municipal N.º 5.409</i>	11.05.12
<i>Lei Municipal N.º 5.546</i>	27.12.12
<i>Decreto Municipal N.º 36.707</i>	10.01.13
<i>Resolução SMF N.º 2.763</i>	08.04.13
<i>Lei Municipal N.º 5.740</i>	16.05.14
<i>Lei Municipal N.º 5.780</i>	22.07.14
<i>Decreto Municipal N.º 39.680</i>	23.12.14
<i>Resolução SMF N.º 2.835</i>	05.02.15
<i>Lei Municipal Nº 5.985</i>	05.10.15
<i>Decreto Municipal N.º 43.320</i>	23.06.17
<i>Lei Municipal Nº 6.250</i>	28.09.17
<i>Resolução Municipal SMF Nº 2.991</i>	07.06.18
<i>Decreto Municipal N.º 43.320</i>	10.09.18
<i>Decreto Municipal N.º 43.320</i>	01.10.19
<i>Lei Municipal Nº 6.250</i>	08.05.20
<i>Decreto Municipal N.º 43.320</i>	08.05.20
<i>Resolução SMF N.º 2.835</i>	29.05.20
<i>Lei Municipal Nº 6.999</i>	14.07.21
<i>Lei Municipal Nº 7.000</i>	23.07.21

1.1.1.4.51.00.0000 Imposto sobre Serviços	
Instrumento Legal	Data
<i>Lei Federal N.º 5.172 (Código Tributário Nacional)</i>	25.10.66
<i>Lei Complementar N.º 02</i>	06.12.80
<i>Lei Municipal N.º 691</i>	24.12.84
<i>Lei Municipal N.º 716</i>	10.07.85
<i>Lei Municipal N.º 1.044</i>	31.08.87
<i>Decreto Municipal N.º 7.050</i>	29.10.87
<i>Constituição Federal</i>	05.10.88
<i>Lei Municipal N.º 1.364</i>	19.12.88
<i>Lei Municipal N.º 1.371</i>	30.12.88
<i>Resolução SMF N.º 1.136</i>	02.01.91
<i>Lei Complementar N.º 04</i>	28.01.91
<i>Decreto Municipal N.º 10.115</i>	24.04.91
<i>Lei Complementar N.º 09</i>	09.05.91
<i>Decreto Municipal N.º 10.514</i>	08.10.91
<i>Lei Complementar N.º 12</i>	07.11.91
<i>Lei Municipal N.º 1.940</i>	31.12.92
<i>Lei Municipal N.º 2.016</i>	08.10.93
<i>Lei Municipal N.º 2.032</i>	26.10.93
<i>Lei Municipal N.º 2.080</i>	30.12.93
<i>Lei Municipal N.º 2.277</i>	28.12.94
<i>Lei Municipal N.º 2.538</i>	03.03.97
<i>Lei Municipal N.º 2.549</i>	16.05.97
<i>Lei Municipal N.º 2.590</i>	27.11.97
<i>Lei Municipal N.º 2.594</i>	03.12.97
<i>Lei Municipal N.º 2.853</i>	28.07.99
<i>Lei Municipal N.º 2.923</i>	11.11.99
<i>Lei Municipal N.º 2.957</i>	29.12.99
<i>Lei Municipal N.º 3.071</i>	27.07.00
<i>Lei Municipal N.º 3.145</i>	08.12.00
<i>Lei Municipal N.º 3.203</i>	27.03.01
<i>Lei Municipal N.º 3.215</i>	11.04.01
<i>Lei Municipal N.º 3.217</i>	16.04.01
<i>Lei Municipal N.º 3.256</i>	23.07.01
<i>Lei Municipal N.º 3.258</i>	14.08.01
<i>Lei Municipal N.º 3.427</i>	16.08.02
<i>Lei Municipal N.º 3.468</i>	13.12.02
<i>Lei Municipal N.º 3.477</i>	19.12.02
<i>Decreto Municipal N.º 22.520</i>	26.12.02
<i>Lei Municipal N.º 3.486</i>	26.12.02
<i>Decreto Municipal N.º 22.663</i>	20.02.03
<i>Lei Municipal N.º 3.546</i>	15.04.03

1.1.1.4.51.00.0000 Imposto sobre Serviços	
Instrumento Legal	Data
<i>Resolução SMF N.º 1.875</i>	15.05.03
<i>Lei Complementar N.º 116</i>	31.07.03
<i>Decreto Municipal N.º 23.356</i>	04.09.03
<i>Decreto Municipal N.º 23.753</i>	02.12.03
<i>Resolução SMF N.º 1.897</i>	23.12.03
<i>Lei Municipal N.º 3.691</i>	28.12.03
<i>Resolução SMF N.º 1.910</i>	12.02.04
<i>Lei Municipal N.º 3.720</i>	05.03.04
<i>Resolução SMF N.º 1.922</i>	08.03.04
<i>Resolução Conj. SMF/SMG N.º 07</i>	09.03.04
<i>Decreto Municipal N.º 24.033</i>	18.03.04
<i>Decreto Municipal N.º 24.113</i>	14.04.04
<i>Decreto Municipal N.º 24.147</i>	28.04.04
<i>Decreto Municipal N.º 24.170</i>	06.05.04
<i>Lei Municipal N.º 3.867</i>	02.12.04
<i>Lei Municipal N.º 3.895</i>	12.01.05
<i>Lei Municipal N.º 3.897</i>	13.01.05
<i>Lei Municipal N.º 3.898</i>	25.01.05
<i>Decreto Municipal N.º 25.076</i>	23.02.05
<i>Resolução SMF N.º 2.263</i>	05.04.05
<i>Lei Municipal N.º 3.995</i>	14.04.05
<i>Decreto Municipal N.º 25.922</i>	27.10.05
<i>Decreto Municipal N.º 26.222</i>	14.02.06
<i>Resolução SMF N.º 2.375</i>	21.03.06
<i>Lei Municipal N.º 4.372</i>	13.06.06
<i>Decreto Municipal N.º 26.825</i>	02.08.06
<i>Decreto Municipal N.º 27.088</i>	03.10.06
<i>Lei Complementar N.º 123</i>	14.12.06
<i>Lei Municipal N.º 4.452</i>	27.12.06
<i>Lei Municipal N.º 4.454</i>	27.12.06
<i>Decreto Municipal N.º 27.523</i>	08.01.07
<i>Resolução SMF N.º 2.512</i>	28.06.07
<i>Decreto Municipal N.º 28.141</i>	29.06.07
<i>Decreto Municipal N.º 28.248</i>	30.07.07
<i>Resolução SMF N.º 2.515</i>	30.07.07
<i>Resolução SMF N.º 2.517</i>	09.08.07
<i>Decreto Municipal N.º 28.343</i>	21.08.07
<i>Resolução SMF N.º 2.518</i>	28.08.07
<i>Decreto Municipal N.º 28.487</i>	01.10.07
<i>Resolução Conj. SMPD/SME/SMAS/SMF N.º 15</i>	03.12.07
<i>Decreto Municipal N.º 28.883</i>	17.12.07

1.1.1.4.51.00.0000 Imposto sobre Serviços	
Instrumento Legal	Data
<i>Decreto Municipal N.º 28.884</i>	<i>17.12.07</i>
<i>Decreto Municipal N.º 28.936</i>	<i>03.01.08</i>
<i>Decreto Municipal N.º 29.146</i>	<i>02.04.08</i>
<i>Decreto Municipal N.º 29.288</i>	<i>13.05.08</i>
<i>Decreto Municipal N.º 30.416</i>	<i>22.01.09</i>
<i>Decreto Municipal N.º 30.588</i>	<i>07.04.09</i>
<i>Lei Municipal N.º 5.044</i>	<i>22.06.09</i>
<i>Lei Municipal N.º 5.065</i>	<i>10.07.09</i>
<i>Decreto Municipal N.º 31.183</i>	<i>05.10.09</i>
<i>Lei Municipal N.º 5.098</i>	<i>15.10.09</i>
<i>Lei Municipal N.º 5.106</i>	<i>11.11.09</i>
<i>Resolução Conj. CGM/SMC/SMF N.º 47</i>	<i>25.11.09</i>
<i>Lei Municipal N.º 5.123</i>	<i>02.12.09</i>
<i>Lei Municipal N.º 5.128</i>	<i>16.12.09</i>
<i>Decreto Municipal N.º 31.879</i>	<i>27.01.10</i>
<i>Decreto Municipal N.º 31.935</i>	<i>25.02.10</i>
<i>Decreto Municipal N.º 32.039</i>	<i>24.03.10</i>
<i>Decreto Municipal N.º 32.250</i>	<i>11.05.10</i>
<i>Decreto Municipal N.º 32.251</i>	<i>11.05.10</i>
<i>Resolução SMF N.º 2.617</i>	<i>17.05.10</i>
<i>Resolução SMF N.º 2.619</i>	<i>14.06.10</i>
<i>Resolução SMF N.º 2.622</i>	<i>30.06.10</i>
<i>Resolução SMF N.º 2.631</i>	<i>31.08.10</i>
<i>Lei Municipal N.º 5.223</i>	<i>23.09.10</i>
<i>Decreto Municipal N.º 32.975</i>	<i>21.10.10</i>
<i>Lei Municipal N.º 5.230</i>	<i>25.11.10</i>
<i>Resolução SMF N.º 2.644</i>	<i>07.12.10</i>
<i>Decreto Municipal N.º 33.345</i>	<i>29.12.10</i>
<i>Decreto Municipal N.º 33.384</i>	<i>08.02.11</i>
<i>Decreto Municipal N.º 33.443</i>	<i>28.02.11</i>
<i>Decreto Municipal N.º 33.642</i>	<i>06.04.11</i>
<i>Decreto Municipal N.º 33.763</i>	<i>05.05.11</i>
<i>Decreto Municipal N.º 33.765</i>	<i>05.05.11</i>
<i>Resolução SMF N.º 2.670</i>	<i>27.06.11</i>
<i>Resolução CGM/SMC/SMF N.º 60</i>	<i>08.07.11</i>
<i>Resolução SMF N.º 2.675</i>	<i>20.07.11</i>
<i>Decreto Municipal N.º 34.370</i>	<i>29.08.11</i>
<i>Resolução SMF N.º 2.699</i>	<i>07.11.11</i>
<i>Decreto Municipal N.º 34.872</i>	<i>05.12.11</i>
<i>Lei Municipal N.º 5.344</i>	<i>21.12.11</i>
<i>Decreto Municipal N.º 35.281</i>	<i>23.03.12</i>

1.1.1.4.51.00.0000 Imposto sobre Serviços	
Instrumento Legal	Data
<i>Lei Municipal N.º 5.365</i>	27.03.12
<i>Lei Municipal N.º 5.409</i>	11.05.12
<i>Resolução SMF N.º 2.728</i>	31.05.12
<i>Resolução SMF N.º 2.727</i>	01.06.12
<i>Lei Municipal N.º 5.476</i>	04.07.12
<i>Decreto Municipal N.º 36.707</i>	10.01.13
<i>Lei Municipal N.º 5.553</i>	14.01.13
<i>Resolução SMF N.º 2.753</i>	17.01.13
<i>Resolução SMF N.º 2.763</i>	08.04.13
<i>Lei Municipal N.º 5.588</i>	10.06.13
<i>Decreto Municipal N.º 37.325</i>	28.06.13
<i>Decreto Municipal N.º 38.462</i>	25.03.14
<i>Lei Municipal N.º 5.739</i>	16.05.14
<i>Lei Municipal N.º 5.741</i>	16.05.14
<i>Lei Municipal N.º 5.780</i>	22.07.14
<i>Decreto Municipal N.º 39.009</i>	30.07.14
<i>Decreto Municipal N.º 39.680</i>	23.12.14
<i>Resolução SMF N.º 2.835</i>	05.02.15
<i>Lei Municipal Nº 5.984</i>	05.10.15
<i>Lei Municipal Nº 5.985</i>	05.10.15
<i>Lei Municipal Nº 6.015</i>	03.11.15
<i>Decreto Municipal N.º 41.998</i>	20.07.16
<i>Resolução SMF N.º 2.902</i>	17.08.16
<i>Decreto Municipal N.º 42.709</i>	29.12.16
<i>Lei Complementar Federal Nº 157</i>	29.12.16
<i>Decreto Municipal N.º 42.928</i>	09.03.17
<i>Decreto Municipal N.º 43.320</i>	23.06.17
<i>Lei Municipal Nº 6.262</i>	11.10.17
<i>Lei Municipal Nº 6.263</i>	11.10.17
<i>Lei Municipal Nº 6.264</i>	11.10.17
<i>Resolução SMF Nº 2.965</i>	26.12.17
<i>Lei Municipal Nº 6.307</i>	28.12.17
<i>Lei Municipal Nº 6.310</i>	28.12.17
<i>Decreto Municipal N.º 43.606</i>	04.09.17
<i>Decreto Municipal N.º 43.921</i>	01.11.17
<i>Resolução SMF Nº 2.980</i>	27.03.18
<i>Lei Municipal Nº 6.365</i>	30.05.18
<i>Decreto Municipal N.º 44.639</i>	19.06.18
<i>Decreto Municipal N.º 44.640</i>	19.06.18
<i>Decreto Municipal N.º 44.833</i>	01.08.18
<i>Decreto Municipal N.º 45.568</i>	26.12.18

1.1.1.4.51.00.0000 Imposto sobre Serviços	
Instrumento Legal	Data
<i>Lei Municipal Nº 6.437</i>	28.12.18
<i>Lei Municipal Nº 6.568</i>	29.04.19
<i>Lei Municipal Nº 6.629</i>	29.08.19
<i>Decreto Municipal N.º 46.564</i>	01.10.19
<i>Lei Municipal Nº 6.697</i>	27.12.19
<i>Decreto Municipal N.º 47.296</i>	24.03.20
<i>Lei Municipal Nº 6.740</i>	08.05.20
<i>Decreto Municipal N.º 47.419</i>	08.05.20
<i>Decreto Municipal N.º 47.422</i>	08.05.20
<i>Resolução SMF Nº 3.161</i>	29.05.20
<i>Decreto Municipal N.º 48.512</i>	10.02.21
<i>Decreto Municipal N.º 48.752</i>	12.04.21
<i>Lei Municipal Nº 6.999</i>	14.07.21
<i>Lei Municipal Nº 7.000</i>	23.07.21

1.1.2.1.50.00.0000 Taxa de Fiscalização de Vigilância Sanitária	
Instrumento Legal	Data
<i>Lei Municipal N.º 691</i>	24.12.84
<i>Lei Municipal N.º 1.364</i>	19.12.88
<i>Decreto Municipal N.º 8.580</i>	23.07.89
<i>Lei Municipal N.º 2.277</i>	28.12.94
<i>Lei Municipal N.º 3.145</i>	08.12.00
<i>Lei Municipal N.º 3.258</i>	14.08.01
<i>Decreto Municipal N.º 23.356</i>	04.09.03
<i>Lei Municipal N.º 3.763</i>	02.06.04
<i>Decreto Municipal N.º 26.148</i>	23.12.05
<i>Decreto Municipal N.º 30.416</i>	22.01.09
<i>Lei Municipal N.º 5.230</i>	25.11.10
<i>Lei Municipal N.º 5.261</i>	20.04.11
<i>Decreto Municipal N.º 33.763</i>	05.05.11
<i>Decreto Municipal N.º 34.370</i>	29.08.11
<i>Decreto Municipal N.º 45.586</i>	27.12.18
<i>Lei Municipal Nº 7.000</i>	23.07.21

1.1.2.1.01.01.0002 Taxa de Licença para Estabelecimento	
Instrumento Legal	Data
<i>Lei Municipal N.º 691</i>	24.12.84
<i>Lei Municipal N.º 1.364</i>	19.12.88
<i>Lei Municipal N.º 1.371</i>	30.12.88
<i>Lei Municipal N.º 1.890</i>	25.08.92

1.1.2.1.01.01.0002 Taxa de Licença para Estabelecimento	
Instrumento Legal	Data
<i>Lei Municipal N.º 1.991</i>	11.06.93
<i>Lei Municipal N.º 2.277</i>	28.12.94
<i>Lei Municipal N.º 2.549</i>	16.05.97
<i>Lei Municipal N.º 2.587</i>	26.11.97
<i>Lei Municipal N.º 2.709</i>	11.12.98
<i>Lei Municipal N.º 2.814</i>	14.06.99
<i>Lei Municipal N.º 3.145</i>	08.12.00
<i>Lei Municipal N.º 3.258</i>	14.08.01
<i>Resolução SMF N.º 1.875</i>	15.05.03
<i>Decreto Municipal N.º 23.356</i>	04.09.03
<i>Resolução SMF N.º 1.922</i>	08.03.04
<i>Resolução SMF N.º 2.263</i>	05.04.05
<i>Decreto Municipal N.º 26.148</i>	23.12.05
<i>Decreto Municipal N.º 30.416</i>	22.01.09
<i>Lei Municipal N.º 5.230</i>	25.11.10
<i>Lei Municipal N.º 5.261</i>	20.04.11
<i>Decreto Municipal N.º 33.763</i>	05.05.11
<i>Decreto Municipal N.º 34.370</i>	29.08.11
<i>Resolução SMF N.º 2.753</i>	17.01.13
<i>Decreto Municipal N.º 46.564</i>	01.10.19
<i>Lei Municipal Nº 7.000</i>	23.07.21

1.1.2.1.01.01.0003 Taxa de Licença e Fiscalização de Obras Realizadas em Logradouro Públicos	
Instrumento Legal	Data
<i>Decreto Municipal N.º 8.728</i>	14.09.89
<i>Lei Municipal N.º 2.277</i>	28.12.94
<i>Lei Municipal N.º 3.145</i>	08.12.00
<i>Lei Municipal N.º 3.258</i>	14.08.01
<i>Decreto Municipal N.º 23.356</i>	04.09.03
<i>Decreto Municipal N.º 26.148</i>	23.12.05
<i>Lei Municipal N.º 4.550</i>	17.07.07
<i>Decreto Municipal N.º 30.416</i>	22.01.09
<i>Lei Municipal N.º 5.230</i>	25.11.10
<i>Decreto Municipal N.º 33.345</i>	29.12.10
<i>Lei Municipal N.º 5.261</i>	20.04.11
<i>Decreto Municipal N.º 33.763</i>	05.05.11
<i>Decreto Municipal N.º 34.370</i>	29.08.11
<i>Lei Municipal Nº 7.000</i>	23.07.21

1.1.2.1.01.01.0004 Taxa de Licenciamento e Fiscalização de Estabelecimentos de Comércio Varejista

Instrumento Legal	Data
<i>Lei Municipal N.º 3.145</i>	<i>08.12.00</i>
<i>Lei Municipal N.º 3.258</i>	<i>14.08.01</i>
<i>Decreto Municipal N.º 23.356</i>	<i>04.09.03</i>
<i>Decreto Municipal N.º 26.148</i>	<i>23.12.05</i>
<i>Decreto Municipal N.º 30.416</i>	<i>22.01.09</i>
<i>Lei Municipal N.º 5.230</i>	<i>25.11.10</i>
<i>Lei Municipal N.º 5.261</i>	<i>20.04.11</i>
<i>Decreto Municipal N.º 33.763</i>	<i>05.05.11</i>
<i>Decreto Municipal N.º 34.370</i>	<i>29.08.11</i>

1.1.2.1.01.01.0005 Taxa de Autorização de Publicidade

Instrumento Legal	Data
<i>Lei Municipal N.º 691</i>	<i>24.12.84</i>
<i>Lei Municipal N.º 1.364</i>	<i>19.12.88</i>
<i>Lei Municipal N.º 1.371</i>	<i>30.12.88</i>
<i>Lei Municipal N.º 2.080</i>	<i>30.12.93</i>
<i>Lei Municipal N.º 2.277</i>	<i>28.12.94</i>
<i>Lei Municipal N.º 2.549</i>	<i>16.05.97</i>
<i>Lei Municipal N.º 2.587</i>	<i>26.11.97</i>
<i>Lei Municipal N.º 2.880</i>	<i>06.10.99</i>
<i>Lei Municipal N.º 3.145</i>	<i>08.12.00</i>
<i>Lei Municipal N.º 3.258</i>	<i>14.08.01</i>
<i>Decreto Municipal N.º 23.356</i>	<i>04.09.03</i>
<i>Decreto Municipal N.º 26.148</i>	<i>23.12.05</i>
<i>Resolução SMF N.º 2.551</i>	<i>30.06.08</i>
<i>Decreto Municipal N.º 30.416</i>	<i>22.01.09</i>
<i>Lei Municipal N.º 5.230</i>	<i>25.11.10</i>
<i>Lei Municipal N.º 5.261</i>	<i>20.04.11</i>
<i>Decreto Municipal N.º 33.763</i>	<i>05.05.11</i>
<i>Decreto Municipal N.º 34.370</i>	<i>29.08.11</i>
<i>Decreto Municipal N.º 46.564</i>	<i>01.10.19</i>
<i>Lei Municipal N.º 7.000</i>	<i>23.07.21</i>

1.1.2.1.01.01.0006 Taxa de Obras em Áreas Particulares

Instrumento Legal	Data
<i>Lei Municipal N.º 691</i>	<i>24.12.84</i>
<i>Lei Municipal N.º 1.364</i>	<i>19.12.88</i>
<i>Lei Municipal N.º 1.371</i>	<i>30.12.88</i>
<i>Decreto Municipal N.º 10.844</i>	<i>03.02.92</i>

1.1.2.1.01.01.0006 Taxa de Obras em Áreas Particulares	
Instrumento Legal	Data
<i>Lei Municipal N.º 2.277</i>	28.12.94
<i>Lei Municipal N.º 2.549</i>	16.05.97
<i>Lei Municipal N.º 2.587</i>	26.11.97
<i>Lei Municipal N.º 2.897</i>	22.10.99
<i>Lei Municipal N.º 3.145</i>	08.12.00
<i>Lei Municipal N.º 3.258</i>	14.08.01
<i>Decreto Municipal N.º 23.356</i>	04.09.03
<i>Decreto Municipal N.º 26.148</i>	23.12.05
<i>Decreto Municipal N.º 30.416</i>	22.01.09
<i>Lei Municipal N.º 5.230</i>	25.11.10
<i>Decreto Municipal N.º 33.345</i>	29.12.10
<i>Lei Municipal N.º 5.261</i>	20.04.11
<i>Decreto Municipal N.º 33.763</i>	05.05.11
<i>Decreto Municipal N.º 34.370</i>	29.08.11
<i>Lei Municipal Nº 6.999</i>	14.07.21
<i>Lei Municipal Nº 7.000</i>	23.07.21

1.1.2.1.01.01.0008 Taxa de Uso de Área Pública	
Instrumento Legal	Data
<i>Lei Municipal N.º 691</i>	24.12.84
<i>Lei Municipal N.º 1.364</i>	19.12.88
<i>Lei Municipal N.º 1.371</i>	30.12.88
<i>Resolução SMF N.º 734</i>	21.07.89
<i>Lei Municipal N.º 2.277</i>	28.12.94
<i>Lei Municipal N.º 2.549</i>	16.05.97
<i>Lei Municipal N.º 2.587</i>	26.11.97
<i>Lei Municipal N.º 3.145</i>	08.12.00
<i>Lei Municipal N.º 3.258</i>	14.08.01
<i>Decreto Municipal N.º 23.356</i>	04.09.03
<i>Decreto Municipal N.º 26.148</i>	23.12.05
<i>Decreto Municipal N.º 26.158</i>	27.12.05
<i>Resolução SMF N.º 2.551</i>	30.06.08
<i>Decreto Municipal N.º 30.416</i>	22.01.09
<i>Lei Municipal N.º 5.230</i>	25.11.10
<i>Lei Municipal N.º 5.261</i>	20.04.11
<i>Decreto Municipal N.º 33.763</i>	05.05.11
<i>Decreto Municipal N.º 34.370</i>	29.08.11
<i>Decreto Municipal N.º 34.388</i>	09.09.11
<i>Decreto Municipal N.º 44.675</i>	25.06.18
<i>Decreto Municipal N.º 46.564</i>	01.10.19
<i>Lei Municipal N.º 6.751</i>	25.06.20
<i>Lei Municipal N.º 6.752</i>	25.06.20
<i>Lei Municipal Nº 7.000</i>	23.07.21

1.1.2.1.01.01.0011 Taxa de Fiscalização de Cemitérios	
Instrumento Legal	Data
<i>Lei Municipal N.º 691</i>	24.12.84
<i>Lei Municipal N.º 778</i>	10.12.85
<i>Lei Municipal N.º 1.364</i>	19.12.88
<i>Lei Municipal N.º 1.371</i>	30.12.88
<i>Decreto Municipal N.º 8.734</i>	14.09.89
<i>Lei Municipal N.º 2.277</i>	28.12.94
<i>Lei Municipal N.º 2.549</i>	16.05.97
<i>Lei Municipal N.º 2.587</i>	26.11.97
<i>Lei Municipal N.º 3.145</i>	08.12.00
<i>Lei Municipal N.º 3.258</i>	14.08.01
<i>Decreto Municipal N.º 23.356</i>	04.09.03
<i>Decreto Municipal N.º 26.148</i>	23.12.05
<i>Decreto Municipal N.º 30.416</i>	22.01.09
<i>Lei Municipal N.º 5.230</i>	25.11.10
<i>Lei Municipal N.º 5.261</i>	20.04.11
<i>Decreto Municipal N.º 33.763</i>	05.05.11
<i>Decreto Municipal N.º 34.370</i>	29.08.11
<i>Decreto Municipal N.º 46.564</i>	01.10.19
<i>Lei Municipal Nº 7.000</i>	23.07.21

1.1.2.1.01.01.0012 Taxa de Fiscalização de Transporte de Passageiros	
Instrumento Legal	Data
<i>Lei Municipal N.º 2.277</i>	28.12.94
<i>Lei Municipal N.º 13.728</i>	02.03.95
<i>Lei Municipal N.º 2.549</i>	16.05.97
<i>Lei Municipal N.º 2.587</i>	26.11.97
<i>Lei Municipal N.º 3.145</i>	08.12.00
<i>Lei Municipal N.º 3.258</i>	14.08.01
<i>Decreto Municipal N.º 23.356</i>	04.09.03
<i>Decreto Municipal N.º 26.148</i>	23.12.05
<i>Decreto Municipal N.º 30.416</i>	22.01.09
<i>Lei Municipal N.º 5.230</i>	25.11.10
<i>Lei Municipal N.º 5.261</i>	20.04.11
<i>Decreto Municipal N.º 33.763</i>	05.05.11
<i>Decreto Municipal N.º 34.370</i>	29.08.11
<i>Decreto Municipal N.º 35.077</i>	02.02.12
<i>Decreto Municipal N.º 35.497</i>	25.04.12
<i>Lei Municipal Nº 7.000</i>	23.07.21

1.1.2.2.01.01.0001 Taxa de Coleta Domiciliar do Lixo	
Instrumento Legal	Data
<i>Lei Municipal N.º 2.687</i>	26.11.98
<i>Lei Municipal N.º 2.955</i>	29.12.99
<i>Lei Municipal N.º 3.145</i>	08.12.00
<i>Lei Municipal N.º 3.258</i>	14.08.01
<i>Decreto Municipal N.º 27.088</i>	03.10.06
<i>Decreto Municipal N.º 28.487</i>	01.10.07
<i>Lei Municipal N.º 4.680</i>	18.10.07
<i>Decreto Municipal N.º 28.726</i>	26.11.07
<i>Decreto Municipal N.º 28.957</i>	18.01.08
<i>Decreto Municipal N.º 29.013</i>	15.02.08
<i>Decreto Municipal N.º 29.146</i>	02.04.08
<i>Lei Municipal N.º 4.982</i>	24.12.08
<i>Decreto Municipal N.º 30.416</i>	22.01.09
<i>Lei Municipal N.º 5.230</i>	25.11.10
<i>Lei Municipal N.º 5.261</i>	20.04.11
<i>Decreto Municipal N.º 33.763</i>	05.05.11
<i>Decreto Municipal N.º 34.370</i>	29.08.11
<i>Resolução SMF N.º 2.693</i>	20.09.11
<i>Lei Municipal N.º 5.448</i>	15.06.12
<i>Lei Municipal N.º 5.476</i>	04.07.12
<i>Lei Municipal N.º 5.641</i>	18.12.13
<i>Lei Municipal N.º 5.767</i>	10.07.14
<i>Lei Municipal N.º 5.780</i>	22.07.14
<i>Decreto Municipal N.º 39.680</i>	23.12.14
<i>Resolução SMF N.º 2.835</i>	05.02.15
<i>Resolução Municipal SMF Nº 2.858</i>	21.07.15
<i>Decreto Municipal N.º 43.320</i>	23.06.17
<i>Lei Municipal N.º 6.615</i>	19.06.19
<i>Resolução SMF Nº 3.082</i>	14.08.19
<i>Lei Municipal Nº 6.640</i>	18.09.19
<i>Decreto Municipal Nº 46.564</i>	01.10.19
<i>Resolução SMF Nº 3.127</i>	04.03.20
<i>Lei Municipal N.º 6.740</i>	08.05.20
<i>Decreto Municipal Nº 47.419</i>	08.05.20
<i>Decreto Municipal Nº 47.421</i>	08.05.20
<i>Decreto Municipal Nº 47.422</i>	08.05.20
<i>Resolução SMF Nº 3.160</i>	29.05.20
<i>Resolução SMF Nº 3.161</i>	29.05.20
<i>Lei Municipal N.º 6.999</i>	14.07.21
<i>Lei Municipal N.º 7.000</i>	23.07.21

1.2.4.0.00.00.0001 Contribuição para o Custeio do Serv. de Iluminação Públ. Mun.	
Instrumento Legal	Data
<i>Lei Municipal N.º 5.132</i>	17.12.09
<i>Decreto Municipal N.º 31.918</i>	25.02.10
<i>Decreto Municipal N.º 32.238</i>	06.05.10
<i>Lei Municipal N.º 5.230</i>	25.11.10
<i>Lei Municipal N.º 5.261</i>	20.04.11
<i>Decreto Municipal N.º 33.763</i>	05.05.11
<i>Decreto Municipal N.º 34.370</i>	29.08.11
<i>Resolução SMF N.º 2.693</i>	20.09.11
<i>Lei Municipal N.º 6.261</i>	11.10.17
<i>Lei Municipal N.º 6.311</i>	28.12.17

1.7.1.1.51.00.0000 Cota-Parte do Fundo de Participação dos Municípios - FPM	
Instrumento Legal	Data
<i>Lei Federal N.º 5.172</i>	25.10.66
<i>Decreto-Lei N.º 1.881</i>	27.08.81
<i>Constituição Federal</i>	05.10.88
<i>Lei Complementar N.º 62</i>	28.12.89
<i>Lei Complementar N.º 91</i>	22.12.97

1.7.1.1.52.00.0000 Cota-Parte do Imposto Sobre a Propriedade Territ. Rural - ITR	
Instrumento Legal	Data
<i>Lei Federal N.º 5.172</i>	25.10.66
<i>Constituição Federal</i>	05.10.88
<i>Lei Federal N.º 9.393</i>	19.12.96
<i>Decreto Federal N.º 4.382</i>	19.09.02
<i>Lei Federal N.º 11.250</i>	27.12.05
<i>Instrução Normativa da SRF N.º 1.640</i>	11.05.16

1.7.1.1.55.01.0001 Cota-Parte do Imposto Incidente sobre Operações com o Ouro	
Instrumento Legal	Data
<i>Constituição Federal</i>	05.10.88
<i>Lei Federal N.º 7.766</i>	11.05.89

**1.7.1.2.52.11.0000 / 1.7.2.2.52.30.0000 Cota-Parte de Royalties:
Compensação Financeira sobre a Produção de Petróleo - Lei N° 7.990/89**

Instrumento Legal	Data
<i>Lei Federal N.º 7.990</i>	<i>28.11.89</i>
<i>Decreto Federal N.º 01</i>	<i>11.01.91</i>
<i>Decreto Federal N.º 2.705</i>	<i>03.08.98</i>
<i>Lei Federal N.º 9.478</i>	<i>06.08.98</i>
<i>Portaria ANP N.º 251</i>	<i>07.11.00</i>
<i>Portaria ANP N.º 29</i>	<i>22.02.01</i>
<i>Lei Federal N.º 12.276</i>	<i>30.06.10</i>
<i>Lei Federal N.º 12.351</i>	<i>22.12.10</i>
<i>Lei Federal N.º 12.734</i>	<i>30.11.12</i>
<i>Lei Federal N.º 12.858</i>	<i>09.09.13</i>

1.7.1.4.50.00.0000 Transferências do Salário-Educação

Instrumento Legal	Data
<i>Constituição Federal</i>	<i>05.10.88</i>
<i>Lei Federal N.º 9.424</i>	<i>24.12.96</i>
<i>Lei Federal N.º 9.766</i>	<i>18.12.98</i>
<i>Decreto Federal N.º 6.003</i>	<i>28.12.06</i>

1.7.1.9.51.01.0001 Desoneração do ICMS Exportação - L.C. N.º 87/96

Instrumento Legal	Data
<i>Constituição Federal</i>	<i>05.10.88</i>
<i>Lei Complementar N.º 87</i>	<i>13.09.96</i>

1.7.2.1.50.00.0000 Cota-Parte Imposto sobre Operação Relativa a Circulação de Mercadoria e Serviço

Instrumento Legal	Data
<i>Constituição Federal</i>	<i>05.10.88</i>
<i>Constituição do Estado do RJ</i>	<i>05.10.89</i>
<i>Lei Complementar N.º 63</i>	<i>11.01.90</i>
<i>Resolução SEF N.º 2.670</i>	<i>12.02.96</i>
<i>Lei Estadual N.º 2.657</i>	<i>26.12.96</i>
<i>Lei Estadual N.º 2.664</i>	<i>30.12.96</i>
<i>Decreto Estadual N.º 41.245</i>	<i>02.04.08</i>
<i>Decreto Estadual N.º 41.844</i>	<i>04.05.09</i>
<i>Decreto Estadual N.º 42.516</i>	<i>16.06.10</i>
<i>Resolução SEFAZ N.º 720, Anexo X da Parte II</i>	<i>04.02.14</i>
<i>Lei Estadual N.º 8.674</i>	<i>20.12.19</i>

1.7.2.1.51.00.0000 Cota-Parte do Imp. sobre a Prop. de Veículos Automotores

Instrumento Legal	Data
<i>Constituição Federal</i>	05.10.88
<i>Constituição do Estado do RJ</i>	05.10.89
<i>Lei Estadual N.º 2.877</i>	22.12.97
<i>Decreto Estadual N.º 42.516</i>	16.06.10

1.7.2.1.52.00.0000 Cota-Parte do IPI sobre a Exportação

Instrumento Legal	Data
<i>Constituição Federal</i>	05.10.88
<i>Lei Complementar N.º 61</i>	26.12.89
<i>Lei Federal N.º 8.016</i>	08.04.90
<i>Lei Complementar N.º 65</i>	15.04.91

1.7.2.1.53.00.0000 Cota-Parte Contrib. Intervenção Domínio Econômico – CIDE

Instrumento Legal	Data
<i>Constituição Federal</i>	05.10.88
<i>Lei Federal N.º 10.336</i>	19.12.01
<i>Lei Federal N.º 10.636</i>	30.12.02
<i>Decreto Federal N.º 5.060</i>	30.04.04

1.7.5.1.50.00.0000 Transferências de Recursos do FUNDEB

Instrumento Legal	Data
<i>Constituição Federal</i>	05.10.88
<i>Lei Federal N.º 11.494</i>	20.06.07
<i>Decreto Federal N.º 6.253</i>	13.11.07
<i>Lei Federal N.º 14.113</i>	25.12.20

1.9.9.9.99.21.0009 Conversão de Depósitos Judiciais Tributários - DJT

Instrumento Legal	Data
<i>Lei Federal N.º 10.819</i>	16.12.03
<i>Lei Municipal N.º 5.150</i>	15.04.10
<i>Decreto Municipal N.º 32.426</i>	29.06.10
<i>Decreto Municipal N.º 35.794</i>	18.06.12

1.9.9.9.99.21.0031 Receita de Contrapartida em Regularização de Obras - FMH

Instrumento Legal	Data
<i>Lei Complementar Municipal N.º 99</i>	23.09.09
<i>Decreto Municipal N.º 31.167</i>	28.09.09
<i>Decreto Municipal N.º 45.088</i>	19.09.18

2.2.2.1.00.00.0000 Alienação de Imóveis – Áreas Municipais

Instrumento Legal	Data
<i>Lei Complementar Municipal N.º 103</i>	24.11.09

Taxa de Licenciamento de Drenagem Pluvial Urbana - TIDPU

Instrumento Legal	Data
<i>Lei Municipal N.º 6.695</i>	26.12.19
<i>Decreto Municipal N.º 48.009</i>	15.10.20
<i>Lei Municipal N.º 7.000</i>	23.07.21

Taxa de Regulagem e Fiscalização de Serviços de Saneamento Concedidos - TRFSS

Instrumento Legal	Data
<i>Lei Municipal N.º 6.695</i>	26.12.19
<i>Decreto Municipal N.º 48.009</i>	15.10.20
<i>Lei Municipal N.º 7.000</i>	23.07.21

Receitas

Instrumento Legal	Data
<i>Lei Federal N.º 4.320</i>	17.03.64
<i>Lei Federal N.º 5.172 (Código Tributário Nacional)</i>	25.10.66
<i>Constituição Federal</i>	05.10.88
<i>Lei Orgânica do MRJ</i>	05.04.90
<i>Lei Complementar N.º 101 (Lei de Responsabilidade Fiscal)</i>	04.05.00
<i>Portaria Interministerial N.º 163</i>	04.05.01
<i>Portaria Interministerial N.º 325</i>	27.08.01
<i>Portaria STN N.º 303</i>	28.04.05
<i>Portaria STN N.º 869</i>	15.12.05
<i>Portaria STN N.º 406</i>	26.05.06
<i>Portaria Conjunta STN/SOF N.º 2</i>	08.08.07
<i>Portaria Conjunta STN/CGM N.º 150</i>	24.06.09
<i>Portaria Conjunta STN/SOF N.º 1</i>	30.06.09
<i>Portaria Conjunta STN/SOF N.º 2</i>	06.08.09
<i>Medida Provisória N.º 496</i>	19.07.10

Receitas	
Instrumento Legal	Data
<i>Portaria Conjunta STN/SOF N.º 1</i>	20.06.11
<i>Portaria STN N.º 407</i>	20.06.11
<i>Portaria Conjunta STN/SOF N.º 1</i>	13.07.12
<i>Lei Municipal N.º 5.537</i>	17.10.13
<i>Lei Municipal N.º 5.546</i>	27.12.13
<i>Resolução Conjunta SMF/CGM N.º 155</i>	15.05.14
<i>Decreto Municipal N.º 39.731</i>	26.01.15
<i>Lei Municipal N.º 5.854</i>	27.04.15
<i>Decreto Municipal N.º 40.354</i>	09.07.15
<i>Portaria MF - STN/MPOG-SOF N.º 05</i>	25.08.15
<i>Lei Municipal Nº 5.966</i>	22.09.15
<i>Decreto Municipal Nº 40.878</i>	10.11.15
<i>Decreto Municipal N.º 41.629</i>	03.05.16
<i>Portaria STN N.º 403</i>	28.06.16
<i>Decreto Municipal N.º 42.079</i>	08.08.16
<i>Lei Municipal N.º 6.156</i>	27.04.17
<i>Decreto Municipal N.º 43.321</i>	23.06.17
<i>Lei Municipal N.º 6.365</i>	30.05.18
<i>Decreto Municipal N.º 44.640</i>	19.06.18
<i>Decreto Municipal N.º 46.486</i>	13.09.19
<i>Lei Municipal N.º 6.640</i>	18.09.19
<i>Decreto Municipal N.º 46.507</i>	18.09.19
<i>Portaria STN N.º 375</i>	08.07.20
<i>Lei Municipal Nº 7.000</i>	23.07.21

**DEMONSTRATIVO COM A PROJEÇÃO DA RELAÇÃO
ENTRE AS DESPESAS CORRENTES E RECEITAS CORRENTES**

DEMONSTRATIVO COM A PROJEÇÃO DA RELAÇÃO ENTRE AS DESPESAS CORRENTES E RECEITAS CORRENTES
(Inc. XVIII do §1º do art. 9º, da Lei nº 7.001/2021)

DESCRIÇÃO	VALOR
DESPESAS CORRENTES	35.873.389.480
RECEITAS CORRENTES	38.564.765.179
% DESPESAS CORRENTES / RECEITAS CORRENTES	93,02%