CASA DE CARIDADE E ESTUDO DE UMBANDA CABOCLO PEDRA BRANCA

24.430.600/0001-58

Relatório Gerencial

Balanço Patrimonial

Demonstração do Resultado do Exercício

01/01/2025 à 31/12/2025

Contador Responsável: **Bruno Mendes Campos**

CRC: **102363**

Indicadores do Contábil e Faturamento:

- **Balanço**
- **DRE**
- **Balancete**
- **Faturamento**
- **Liquidez Corrente**
- **Liquidez Imediata**
- **Liquidez Seca**
- **Liquidez Geral**
- **Imobilização do Capital Próprio**
- **Garantia Capital de Terceiros**
- **Capital Circulante Líquido**
- **Índice Solvência Geral**
- **índice de Endividamento Total**
- **Resultado do Exercício**
- **Análise Analítica do Balancete**
- **Receitas e Despesas**
- **Compra e Venda**

Balanço

Conta	S/A	Código	Histórico	D/C	Saldo Anterior	Saldo Atual
1.0.0.00.000	S	1	A T I V O	D	214.363,69	254.043,61
1.1.0.00.000	S	2	ATIVO CIRCULANTE	D	81.580,66	121.067,59
1.1.2.00.000	S	3	CAIXA E EQUIVALENTES DE CAIXA	D	59.485,09	116.071,38
1.1.2.02.000	S	4	NUMERÁRIOS	D	2.580,19	247,46
1.1.2.02.001	A	5	Caixa geral	D	2.580,19	247,46
1.1.2.04.000	S	6	BANCOS CONTA MOVIMENTO	D	46.243,16	115.823,92
1.1.2.04.001	A	8	Banco Bradesco	D	1,00	17.870,92
1.1.2.04.011	A	50	Caixa Econômica Federal	D	46.242,16	97.953,00
1.1.2.06.000	S	520	APLICAÇÕES FINANCEIRAS	D	10.661,74	0,00
1.1.2.06.001	A	523	Aplicação Financeira - Banco Bradesco	D	10.661,74	0,00
1.1.4.00.000	S	10	CRÉDITOS A CURTO PRAZO	D	22.095,57	4.996,21
1.1.4.02.000	S	11	ADIANTAMENTO A FORNECEDORES	D	22.095,57	4.996,21
1.1.4.02.001	A	57	Adiantamentos a fornecedores	D	17.252,16	152,80
1.1.4.02.002	A	390	Projeto Ações Externas	D	1.970,61	1.970,61
1.1.4.02.003	A	379	Projeto Cestas Básicas	D	2.872,80	2.872,80
1.2.0.00.000	S	24	ATIVO NÃO CIRCULANTE	D	132.783,03	132.976,02
1.2.6.00.000	S	31	IMOBILIZADOS MATRIZ/FILIAIS	D	132.783,03	132.976,02
1.2.6.02.000	S	32	CONTROLE DE IMOBILIZADOS	D	133.035,89	133.587,68
1.2.6.02.007	A	18	Máquinas, equipamentos e instalações	D	0,00	551,79
1.2.6.02.009	A	43	Móveis, utensílios e instalações	D	3.035,89	3.035,89
1.2.6.02.018	A	571	Terrenos	D	130.000,00	130.000,00
1.2.6.04.000	S	42	(-) DEPRECIAÇÕES	C	252,86	611,66
1.2.6.04.008	A	14	(-) Depreciação de máquinas e equipa	C	0,00	55,20
1.2.6.04.010	A	44	(-) Depreciação de móveis e utensílios	C	252,86	556,46
2.0.0.00.000	S	117	P A S S I V O e P A T R I M Ô N I O L Í Q U I D O	C	214.363,69	254.043,61
2.1.0.00.000	S	118	PASSIVO CIRCULANTE	C	91.756,63	36.049,36
2.1.1.00.000	S	119	OBRIGAÇÕES A CURTO PRAZO	C	91.756,63	36.049,36
2.1.1.03.000	S	120	CONTROLE DE FORNECEDORES	C	8.685,06	2.343,99
2.1.1.03.001	A	39	Fornecedores a pagar - cta. integrada	C	8.685,06	2.343,99
2.1.1.04.000	S	345	FORNECEDORES DIVERSOS	C	79.000,00	31.000,00
2.1.1.04.002	A	346	Fornecedores diversos	C	79.000,00	31.000,00
2.1.1.30.000	S	155	ALUGUÉIS	C	70,45	70,45
2.1.1.30.001	A	174	Aluguéis a pagar	C	70,45	70,45
2.1.1.45.000	S	312	ADIANTAMENTOS	C	4.001,12	2.634,92

Balanço

Conta	S/A	Código	Histórico	D/C	Saldo Anterior	Saldo Atual
2.1.1.45.003	A	608	Projeto Ações Externas	C	1.128,32	1.128,32
2.1.1.45.004	A	611	Projeto Cestas Básicas	C	2.872,80	1.506,60
2.3.0.00.000	S	167	PATRIMÔNIO LÍQUIDO	C	122.607,06	217.994,25
2.3.3.00.000	S	171	RESULTADOS	C	122.607,06	217.994,25
2.3.3.02.000	S	303	RESULTADOS	C	122.607,06	217.994,25
2.3.3.02.001	A	178	Lucros	C	122.607,06	217.994,25

40 registro(s)

DRE

Conta	S/A	Cód.	Histórico	Valor	% Vr.	Resultado	% Res.	D/C
3.0.0.00.000	S	187	R E C E I T A S	276.230,72	212,5191	0,00	0,0000	C
3.1.0.00.000	S	188	RECEITA OPERACIONAL BRUTA	132.687,87	102,0839	0,00	0,0000	C
3.1.3.00.000	S	483	RECEITA DE DOAÇÃO	129.979,27	100,0000	0,00	0,0000	C
3.1.3.01.000	S	490	RECEITA DE DOAÇÕES	129.979,27	100,0000	0,00	0,0000	C
3.1.3.01.001	A	491	Dízimos e Ofertas	129.979,27	100,0000	129.979,27	100,0000	C
	S	20	R E C E I T A L Í Q U I D A	129.979,27	100,0000	0,00	0,0000	
5.0.0.00.000	S	367	C U S T O S	17.132,20	13,1807	0,00	0,0000	D
5.4.0.00.000	S	271	CUSTOS COM SERVIÇOS	17.132,20	13,1807	0,00	0,0000	D
5.4.1.00.000	S	272	CUSTOS COM SERVIÇOS	17.132,20	13,1807	0,00	0,0000	D
5.4.1.01.000	S	273	CUSTOS COM SERVIÇOS	8.328,00	6,4072	0,00	0,0000	D
5.4.1.01.001	A	274	Custo dos produtos utilizados na prestação de serviços	7.046,68	5,4214	122.932,59	94,5786	D
5.4.1.01.007	A	612	Materiais de Consumo	1.281,32	0,9858	121.651,27	93,5928	D
5.4.1.02.000	S	620	CUSTOS COM SERVIÇOS RELIGIOSOS	8.804,20	6,7735	0,00	0,0000	D
5.4.1.02.001	A	621	Custos com manutenção	565,00	0,4347	121.086,27	93,1581	D
5.4.1.02.002	A	622	Distribuição de Cestas Básicas	8.239,20	6,3389	112.847,07	86,8193	D
	S	30	R E S U L T A D O B R U T O O P E R A C I O N A L	112.847,07	86,8193	0,00	0,0000	
4.0.0.00.000	S	214	D E S P E S A S	154.155,97	118,6004	0,00	0,0000	D
4.1.0.00.000	S	230	DESPESAS OPERACIONAIS	152.780,39	117,5421	0,00	0,0000	D
4.1.2.00.000	S	249	DESPESAS FINANCEIRAS	3.147,41	2,4215	0,00	0,0000	D
4.1.2.01.000	S	250	DESPESAS FINANCEIRAS	3.147,41	2,4215	0,00	0,0000	D
4.1.2.01.003	A	251	Juros e despesas bancárias	3.147,41	2,4215	109.699,66	84,3978	D
4.1.3.00.000	S	253	DESPESAS TRIBUTÁRIAS	4.165,30	3,2046	0,00	0,0000	D
4.1.3.01.000	S	254	DESPESAS TRIBUTÁRIAS	4.165,30	3,2046	0,00	0,0000	D
4.1.3.01.005	A	256	IPTU	4.165,30	3,2046	105.534,36	81,1932	D
4.1.4.00.000	S	260	DESPESAS ADMINISTRATIVAS	145.467,68	111,9161	0,00	0,0000	D
4.1.4.02.000	S	471	DESPESAS ADMINISTRATIVAS GERAIS	145.467,68	111,9161	0,00	0,0000	D
4.1.4.02.001	A	352	Água e esgoto	24.127,92	18,5629	81.406,44	62,6303	D
4.1.4.02.002	A	411	Despesas de Aluguel	80.499,75	61,9328	906,69	0,6976	D
4.1.4.02.008	A	360	Depreciações de imobilizados	358,80	0,2760	547,89	0,4215	D
4.1.4.02.010	A	275	Energia elétrica	4.989,14	3,8384	(4.441,25)	-3,4169	D
4.1.4.02.013	A	309	Manutenção e reparos	15.430,69	11,8717	(19.871,94)	-15,2885	D
4.1.4.02.014	A	125	Manutenção de sistemas e internet	549,80	0,4230	(20.421,74)	-15,7115	D

DRE

Conta	S/A	Cód.	Histórico	Valor	% Vr.	Resultado	% Res.	D/C
4.1.4.02.015	A	86	Serviços tomados de terceiros	1.184,50	0,9113	(21.606,24)	-16,6228	D
4.1.4.02.017	A	262	Material de escritório	25,70	0,0198	(21.631,94)	-16,6426	D
4.1.4.02.018	A	263	Material de limpeza	947,10	0,7287	(22.579,04)	-17,3713	D
4.1.4.02.024	A	315	Material de uso e consumo	17.354,28	13,3516	(39.933,32)	-30,7228	D
3.1.6.00.000	S	195	RECEITAS FINANCEIRAS	2.708,60	2,0839	0,00	0,0000	C
3.1.6.01.000	S	196	RECEITAS FINANCEIRAS	2.708,60	2,0839	0,00	0,0000	C
3.1.6.01.004	A	479	Rendimentos de aplicações financeira	2.708,60	2,0839	(37.224,72)	-28,6390	C
	S	60	RESULTADO LÍQUIDO OPERACIONAL	(37.224,72)	-28,6390	0,00	0,0000	
3.3.0.00.000	S	202	OUTRAS RECEITAS OPERACIONAIS	143.542,85	110,4352	0,00	0,0000	C
3.3.3.00.000	S	210	OUTRAS RECEITAS OPERACIONAIS	143.542,85	110,4352	0,00	0,0000	C
3.3.3.01.000	S	211	OUTRAS RECEITAS OPERACIONAIS	143.542,85	110,4352	0,00	0,0000	C
3.3.3.01.008	A	600	Receita de doações	143.542,85	110,4352	106.318,13	81,7962	C
4.2.0.00.000	S	306	OUTRAS DESPESAS OPERACIONAIS	1.375,58	1,0583	0,00	0,0000	D
4.2.1.00.000	S	307	OUTRAS DESPESAS OPERACIONAIS	1.375,58	1,0583	0,00	0,0000	D
4.2.1.01.000	S	308	OUTRAS DESPESAS OPERACIONAIS	1.375,58	1,0583	0,00	0,0000	D
4.2.1.01.001	A	344	Outras despesas	1.375,58	1,0583	104.942,55	80,7379	D
6.0.0.00.000	S	293	RESULTADO do EXERCÍCIO	104.942,55	80,7379	0,00	0,0000	D
6.1.0.00.000	S	294	RESULTADO DO EXERCÍCIO	104.942,55	80,7379	0,00	0,0000	D
6.1.1.00.000	S	295	RESULTADO DO EXERCÍCIO	104.942,55	80,7379	0,00	0,0000	D
6.1.1.01.000	S	296	RESULTADO DO EXERCÍCIO	104.942,55	80,7379	0,00	0,0000	D
6.1.1.01.001	A	297	Resultado do exercício	104.942,55	80,7379	0,00	0,0000	D
6.1.1.01.002	A	405	Implantação de Saldo	104.942,55	80,7379	0,00	0,0000	D
	S	100	RESULTADO LÍQUIDO DO EXERCÍCIO	104.942,55	80,7379	0,00	0,0000	

55 registro(s)

Balancete

Conta	S/A	Cód.	Histórico	Saldo Anterior	Débito	Crédito	Saldo Atual	D/C
1.0.0.00.000	S	1	A T I V O	214.363,69	552.668,93	512.989,01	254.043,61	D
1.1.0.00.000	S	2	ATIVO CIRCULANTE	81.580,66	552.117,14	512.630,21	121.067,59	D
1.1.2.00.000	S	3	CAIXA E EQUIVALENTES DE	59.485,09	319.589,56	263.003,27	116.071,38	D
1.1.2.02.000	S	4	NUMERÁRIOS	2.580,19	21.706,01	24.038,74	247,46	D
1.1.2.02.001	A	5	Caixa geral	2.580,19	21.706,01	24.038,74	247,46	D
1.1.2.04.000	S	6	BANCOS CONTA MOVIMENT	46.243,16	297.883,55	228.302,79	115.823,92	D
1.1.2.04.001	A	8	Banco Bradesco	1,00	123.318,06	105.448,14	17.870,92	D
1.1.2.04.011	A	50	Caixa Econômica Feder	46.242,16	174.565,49	122.854,65	97.953,00	D
1.1.2.06.000	S	520	APLICAÇÕES FINANCEIRAS	10.661,74	0,00	10.661,74	0,00	D
1.1.2.06.001	A	523	Aplicação Financeira - B	10.661,74	0,00	10.661,74	0,00	D
1.1.4.00.000	S	10	CRÉDITOS A CURTO PRAZO	22.095,57	232.527,58	249.626,94	4.996,21	D
1.1.4.02.000	S	11	ADIANTAMENTO A FORNECE	22.095,57	239,00	17.338,36	4.996,21	D
1.1.4.02.001	A	57	Adiantamentos a fornec	17.252,16	239,00	17.338,36	152,80	D
1.1.4.02.002	A	390	Projeto Ações Externas	1.970,61	0,00	0,00	1.970,61	D
1.1.4.02.003	A	379	Projeto Cestas Básicas	2.872,80	0,00	0,00	2.872,80	D
1.1.4.22.000	S	456	CONTROLE DE CLIENTES	0,00	232.288,58	232.288,58	0,00	D
1.1.4.22.001	A	13	Clientes a receber - cta.	0,00	232.288,58	232.288,58	0,00	D
1.2.0.00.000	S	24	ATIVO NÃO CIRCULANTE	132.783,03	551,79	358,80	132.976,02	D
1.2.6.00.000	S	31	IMOBILIZADOS MATRIZ/FILIAI	132.783,03	551,79	358,80	132.976,02	D
1.2.6.02.000	S	32	CONTROLE DE IMOBILIZADO	133.035,89	551,79	0,00	133.587,68	D
1.2.6.02.007	A	18	Máquinas, equipamento	0,00	551,79	0,00	551,79	D
1.2.6.02.009	A	43	Móveis, utensílios e insta	3.035,89	0,00	0,00	3.035,89	D
1.2.6.02.018	A	571	Terrenos	130.000,00	0,00	0,00	130.000,00	D
1.2.6.04.000	S	42	(-) DEPRECIAÇÕES	252,86	0,00	358,80	611,66	C
1.2.6.04.008	A	14	(-) Depreciação de má	0,00	0,00	55,20	55,20	C
1.2.6.04.010	A	44	(-) Depreciação de móv	252,86	0,00	303,60	556,46	C
2.0.0.00.000	S	117	P A S S I V O e P A T R I M Ô	214.363,69	217.783,65	257.463,57	254.043,61	C
2.1.0.00.000	S	118	PASSIVO CIRCULANTE	91.756,63	217.783,65	162.076,38	36.049,36	C
2.1.1.00.000	S	119	OBRIGAÇÕES A CURTO PRA	91.756,63	217.783,65	162.076,38	36.049,36	C
2.1.1.03.000	S	120	CONTROLE DE FORNECEDO	8.685,06	168.417,45	162.076,38	2.343,99	C
2.1.1.03.001	A	39	Fornecedores a pagar -	8.685,06	168.417,45	162.076,38	2.343,99	C
2.1.1.04.000	S	345	FORNECEDORES DIVERSOS	79.000,00	48.000,00	0,00	31.000,00	C
2.1.1.04.002	A	346	Fornecedores diversos	79.000,00	48.000,00	0,00	31.000,00	C
2.1.1.30.000	S	155	ALUGUÉIS	70,45	0,00	0,00	70,45	C

2.1.1.30.001	A	174	Aluguéis a pagar	70,45	0,00	0,00	70,45	C
2.1.1.45.000	S	312	ADIANTAMENTOS	4.001,12	1.366,20	0,00	2.634,92	C
2.1.1.45.003	A	608	Projeto Ações Externas	1.128,32	0,00	0,00	1.128,32	C
2.1.1.45.004	A	611	Projeto Cestas Básicas	2.872,80	1.366,20	0,00	1.506,60	C
2.3.0.00.000	S	167	PATRIMÔNIO LÍQUIDO	122.607,06	0,00	95.387,19	217.994,25	C
2.3.3.00.000	S	171	RESULTADOS	122.607,06	0,00	95.387,19	217.994,25	C
2.3.3.02.000	S	303	RESULTADOS	122.607,06	0,00	95.387,19	217.994,25	C
2.3.3.02.001	A	178	Lucros	122.607,06	0,00	95.387,19	217.994,25	C
3.0.0.00.000	S	187	R E C E I T A S	0,00	276.230,72	276.230,72	0,00	C
3.1.0.00.000	S	188	RECEITA OPERACIONAL BRU	0,00	132.687,87	132.687,87	0,00	C
3.1.3.00.000	S	483	RECEITA DE DOAÇÃO	0,00	129.979,27	129.979,27	0,00	C
3.1.3.01.000	S	490	RECEITA DE DOAÇÕES	0,00	129.979,27	129.979,27	0,00	C
3.1.3.01.001	A	491	Dízimos e Ofertas	0,00	129.979,27	129.979,27	0,00	C
3.1.6.00.000	S	195	RECEITAS FINANCEIRAS	0,00	2.708,60	2.708,60	0,00	C
3.1.6.01.000	S	196	RECEITAS FINANCEIRAS	0,00	2.708,60	2.708,60	0,00	C
3.1.6.01.004	A	479	Rendimentos de aplicaç	0,00	2.708,60	2.708,60	0,00	C
3.3.0.00.000	S	202	OUTRAS RECEITAS OPERACI	0,00	143.542,85	143.542,85	0,00	C
3.3.3.00.000	S	210	OUTRAS RECEITAS OPERACI	0,00	143.542,85	143.542,85	0,00	C
3.3.3.01.000	S	211	OUTRAS RECEITAS OPERACI	0,00	143.542,85	143.542,85	0,00	C
3.3.3.01.008	A	600	Receita de doações	0,00	143.542,85	143.542,85	0,00	C
4.0.0.00.000	S	214	D E S P E S A S	0,00	163.861,34	163.861,34	0,00	D
4.1.0.00.000	S	230	DESPESAS OPERACIONAIS	0,00	162.485,76	162.485,76	0,00	D
4.1.2.00.000	S	249	DESPESAS FINANCEIRAS	0,00	3.297,42	3.297,42	0,00	D
4.1.2.01.000	S	250	DESPESAS FINANCEIRAS	0,00	3.297,42	3.297,42	0,00	D
4.1.2.01.003	A	251	Juros e despesas bancá	0,00	3.297,42	3.297,42	0,00	D
4.1.3.00.000	S	253	DESPESAS TRIBUTÁRIAS	0,00	4.165,30	4.165,30	0,00	D
4.1.3.01.000	S	254	DESPESAS TRIBUTÁRIAS	0,00	4.165,30	4.165,30	0,00	D
4.1.3.01.005	A	256	IPTU	0,00	4.165,30	4.165,30	0,00	D
4.1.4.00.000	S	260	DESPESAS ADMINISTRATIVA	0,00	155.023,04	155.023,04	0,00	D
4.1.4.02.000	S	471	DESPESAS ADMINISTRATIVA	0,00	155.023,04	155.023,04	0,00	D
4.1.4.02.001	A	352	Água e esgoto	0,00	24.127,92	24.127,92	0,00	D
4.1.4.02.008	A	360	Depreciações de imobili	0,00	358,80	358,80	0,00	D
4.1.4.02.002	A	411	Despesas de Aluguel	0,00	80.499,75	80.499,75	0,00	D
4.1.4.02.010	A	275	Energia elétrica	0,00	4.989,14	4.989,14	0,00	D
4.1.4.02.014	A	125	Manutenção de sistema	0,00	549,80	549,80	0,00	D
4.1.4.02.013	A	309	Manutenção e reparos	0,00	15.430,69	15.430,69	0,00	D

4.1.4.02.017	A	262	Material de escritório	0,00	25,70	25,70	0,00 D
4.1.4.02.018	A	263	Material de limpeza	0,00	947,10	947,10	0,00 D
4.1.4.02.024	A	315	Material de uso e consu	0,00	17.354,28	17.354,28	0,00 D
4.1.4.02.040	A	591	Mercado	0,00	9.555,36	9.555,36	0,00 D
4.1.4.02.015	A	86	Serviços tomados de ter	0,00	1.184,50	1.184,50	0,00 D
4.2.0.00.000	S	306	OUTRAS DESPESAS OPERACI	0,00	1.375,58	1.375,58	0,00 D
4.2.1.00.000	S	307	OUTRAS DESPESAS OPERACI	0,00	1.375,58	1.375,58	0,00 D
4.2.1.01.000	S	308	OUTRAS DESPESAS OPERACI	0,00	1.375,58	1.375,58	0,00 D
4.2.1.01.001	A	344	Outras despesas	0,00	1.375,58	1.375,58	0,00 D
5.0.0.00.000	S	367	C U S T O S	0,00	17.132,20	17.132,20	0,00 D
5.4.0.00.000	S	271	CUSTOS COM SERVIÇOS	0,00	17.132,20	17.132,20	0,00 D
5.4.1.00.000	S	272	CUSTOS COM SERVIÇOS	0,00	17.132,20	17.132,20	0,00 D
5.4.1.01.000	S	273	CUSTOS COM SERVIÇOS	0,00	8.328,00	8.328,00	0,00 D
5.4.1.01.001	A	274	Custo dos produtos utiliz	0,00	7.046,68	7.046,68	0,00 D
5.4.1.01.007	A	612	Materiais de Consumo	0,00	1.281,32	1.281,32	0,00 D
5.4.1.02.000	S	620	CUSTOS COM SERVIÇOS RE	0,00	8.804,20	8.804,20	0,00 D
5.4.1.02.001	A	621	Custos com manutençã	0,00	565,00	565,00	0,00 D
5.4.1.02.002	A	622	Distribuição de Cestas B	0,00	8.239,20	8.239,20	0,00 D
6.0.0.00.000	S	293	R E S U L T A D O do E X E R	0,00	276.230,72	276.230,72	0,00 D
6.1.0.00.000	S	294	RESULTADO DO EXERCÍCIO	0,00	276.230,72	276.230,72	0,00 D
6.1.1.00.000	S	295	RESULTADO DO EXERCÍCIO	0,00	276.230,72	276.230,72	0,00 D
6.1.1.01.000	S	296	RESULTADO DO EXERCÍCIO	0,00	276.230,72	276.230,72	0,00 D
6.1.1.01.001	A	297	Resultado do exercício	0,00	276.230,72	276.230,72	0,00 D

93 registro(s)

Faturamento

Data	Vendas	Serviços	Total	Acumulado
Totais:				

0 registro(s)

Liquidez Corrente

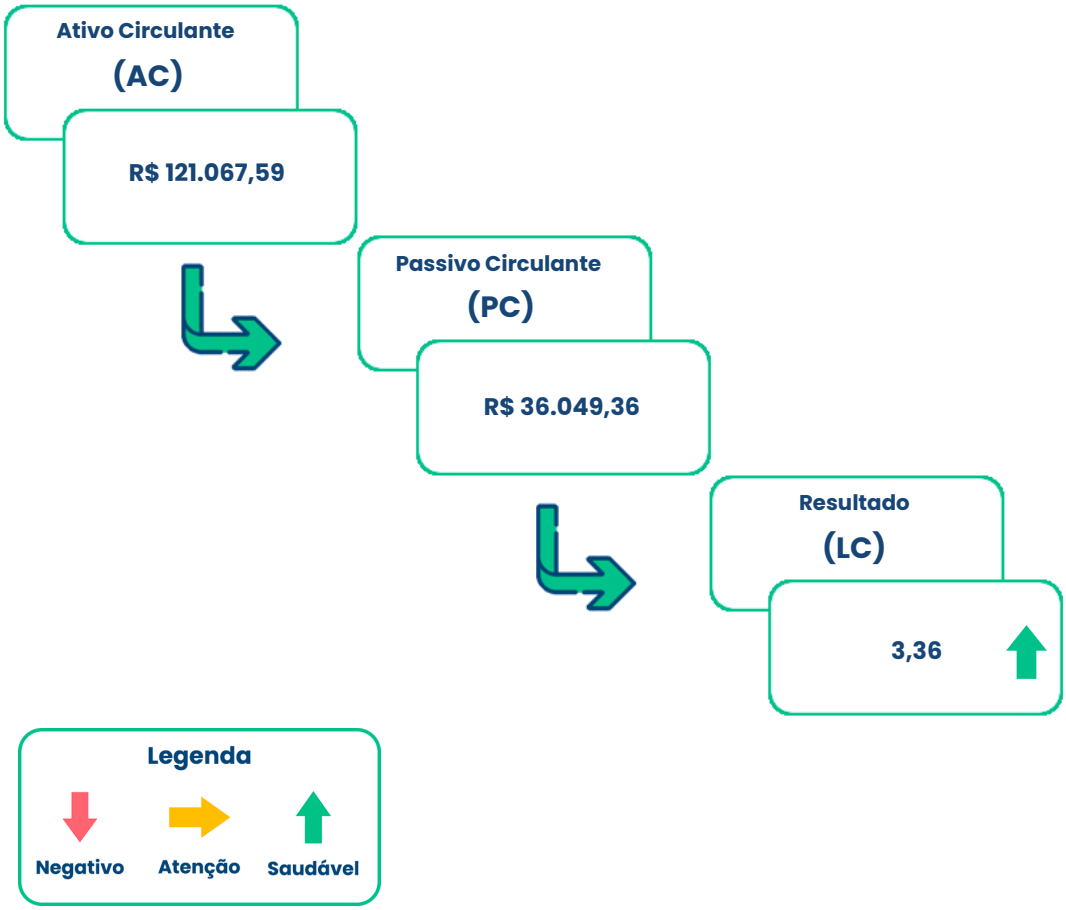

Descrição do Indicador:

Representa a capacidade de saldar compromissos de curto prazo.
Quanto maior o resultado deste índice, melhor, visto demonstrar disponibilidade de recursos para a empresa. O resultado obtido superior a 1 é considerado bom resultado para a empresa.
Quando evidenciado baixo resultado, a busca pela melhoria deste indicador deve começar pela observação dos os saldos das contas do Ativo Circulante, principalmente Caixa/Banco, Clientes a Receber, Estoques.
No Passivo Circulante, as contas de Fornecedores, Empréstimos/Financiamentos, Salários /Encargos.

Fórmula:

Liquidez Corrente (LC) = AC /PC
AC --> Ativo Circulante
PC --> Passivo Circulante

Liquidez Imediata

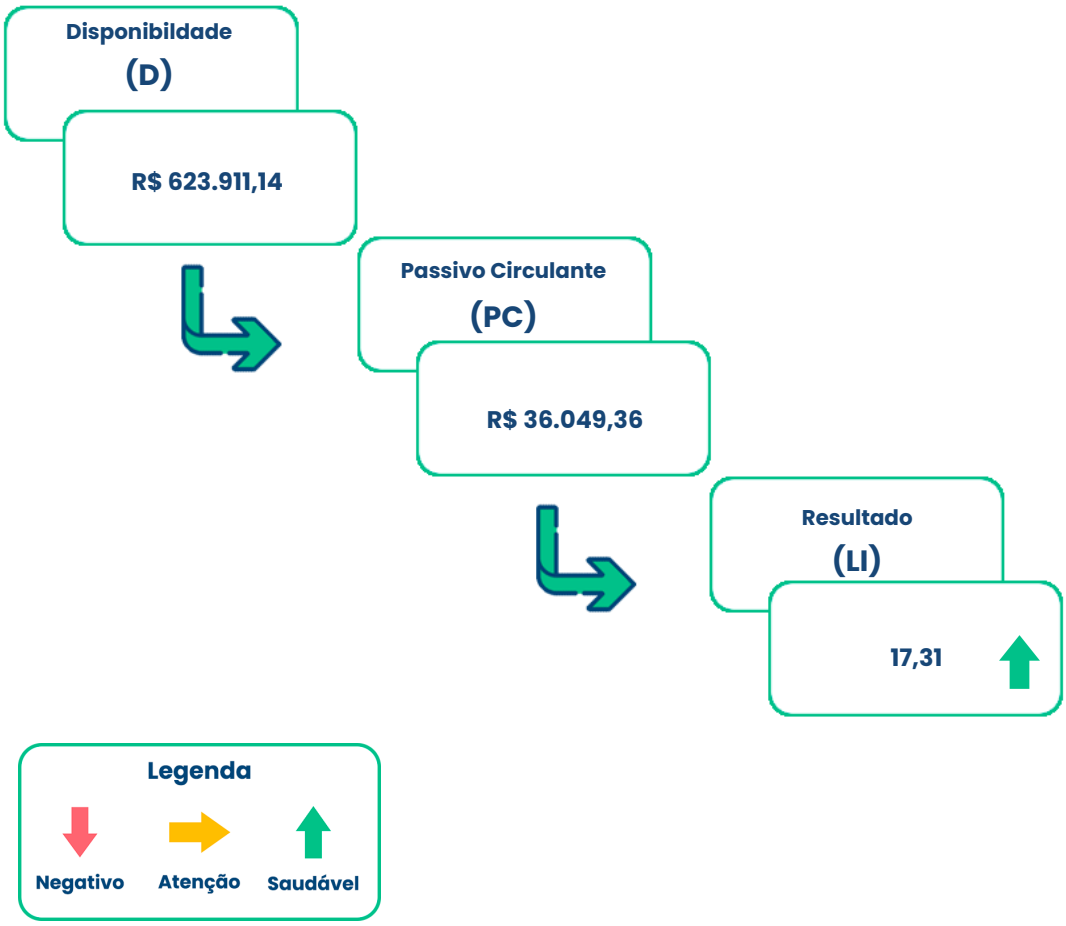

Descrição do Indicador:

Representa a capacidade de uma organização cumprir com suas obrigações e realizar os pagamentos imediatamente.

Uma aplicação de liquidez imediata é aquela cujo resgate dos valores aportados e rendimentos acontece em tempo real, ou seja, sem que haja a necessidade de aguardar dias ou meses para o saque.

Fórmula:

Liquidez imediata (LI)= D/PC

D --> Disponibilidade

PC --> Passivo Circulante

Liquidez Seca

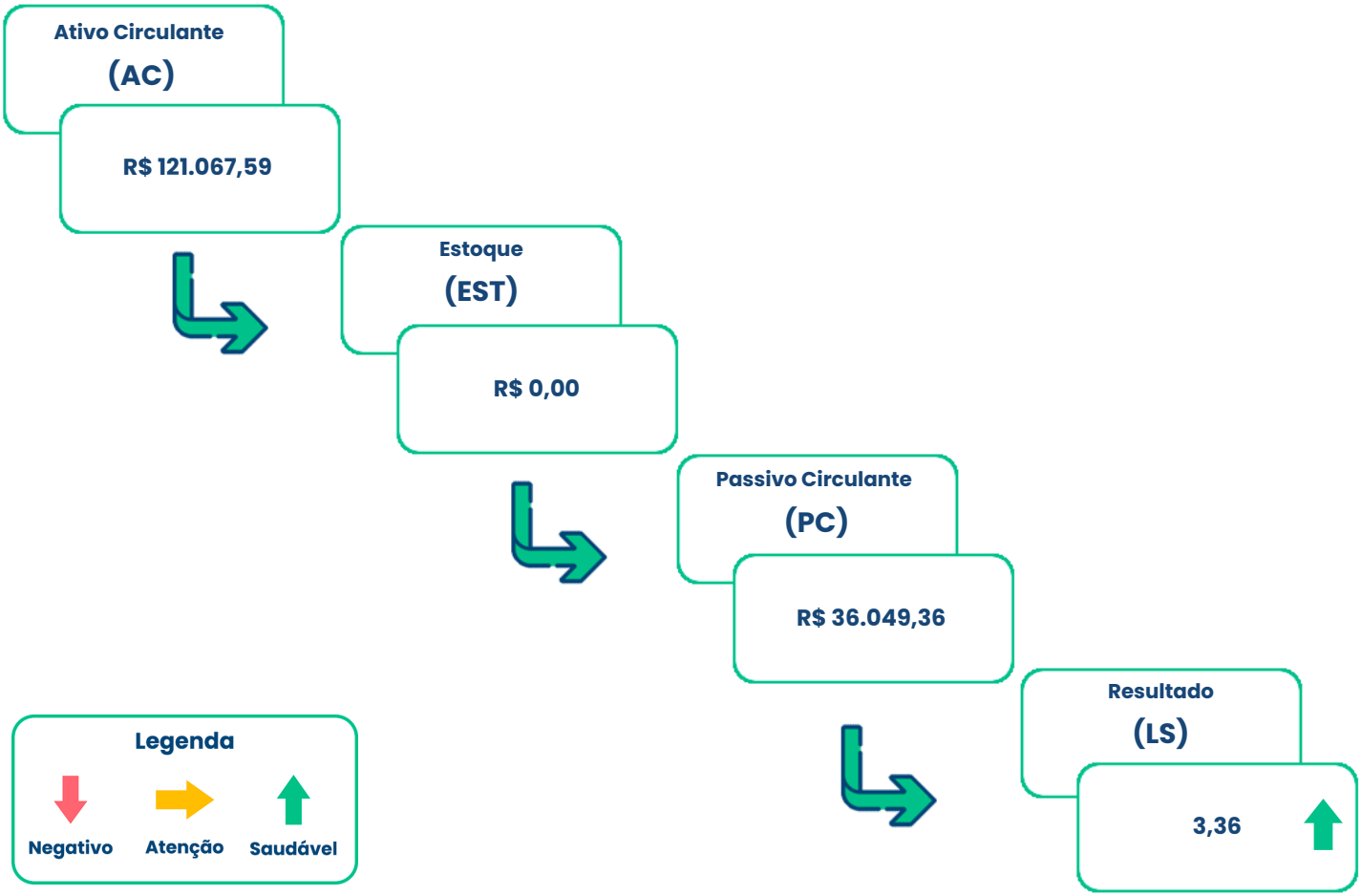

Descrição do Indicador:

Representa a avalição e saúde financeira das empresas. Também é um indicador mais conservador do que a liquidez corrente.

Fórmula:

Liquidez Seca (LS) = (AC- EST) / PC

AC --> Ativo Circulante

EST --> Estoque

PC --> Passivo Circulante

Observação: O estoque busca através do **PG 479** (Grupo Total das Contas de Estoques.)

Liquidez Geral

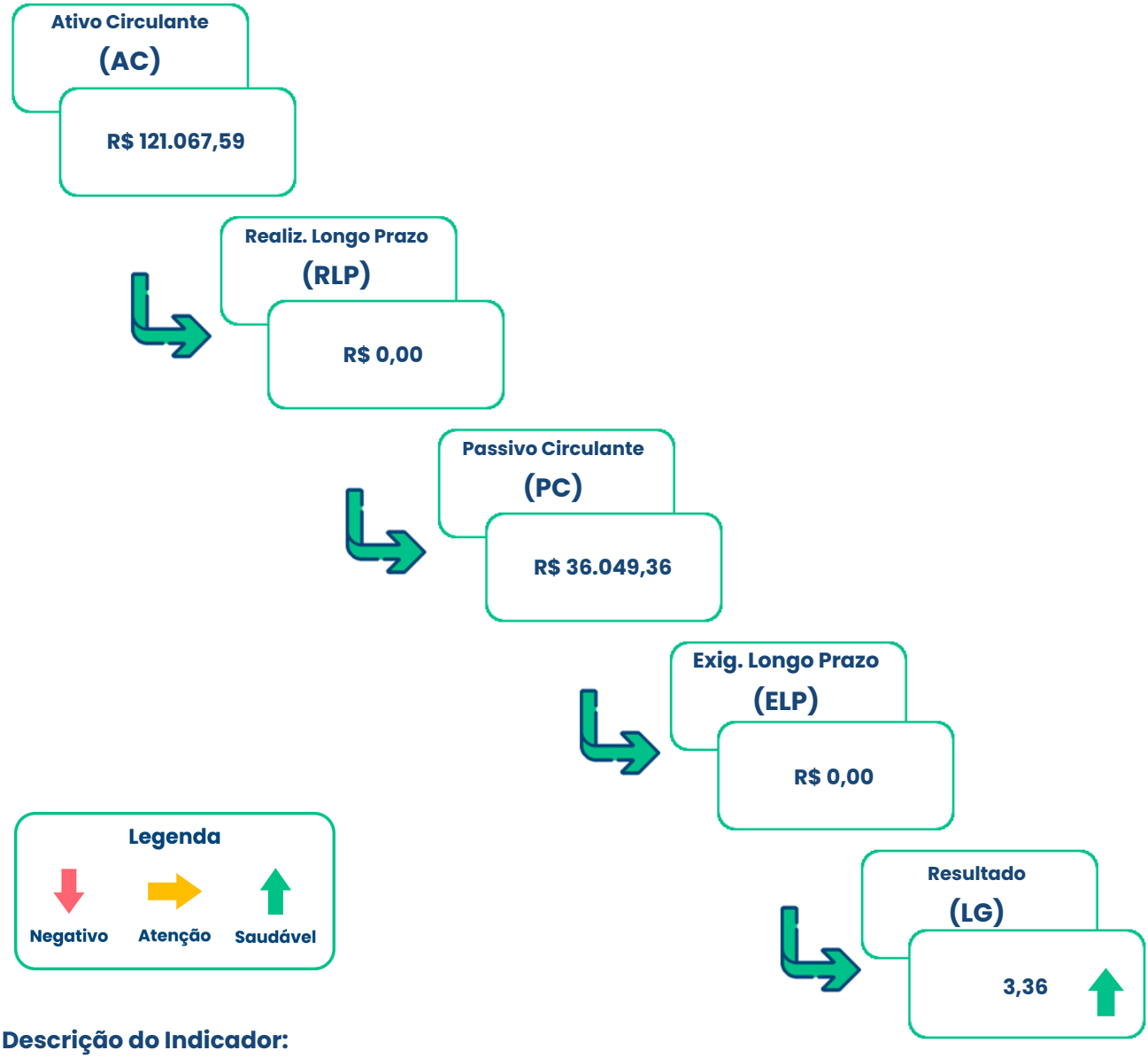

Descrição do Indicador:

Representa a capacidade que uma empresa tem de honrar com as suas obrigações de curto e longo prazo.
A partir de um cenário de encerramento das atividades e liquidação de todos os bens, a liquidez geral é calculada.

Fórmula:

Liquidez Geral (LG) = (AC + RLP) / (PC + ELP)

AC --> Ativo Circulante

RLP --> Realizável a Longo Prazo

PC --> Passivo Circulante

ELP --> Exigível a Longo Prazo

Imobilização do Capital Próprio

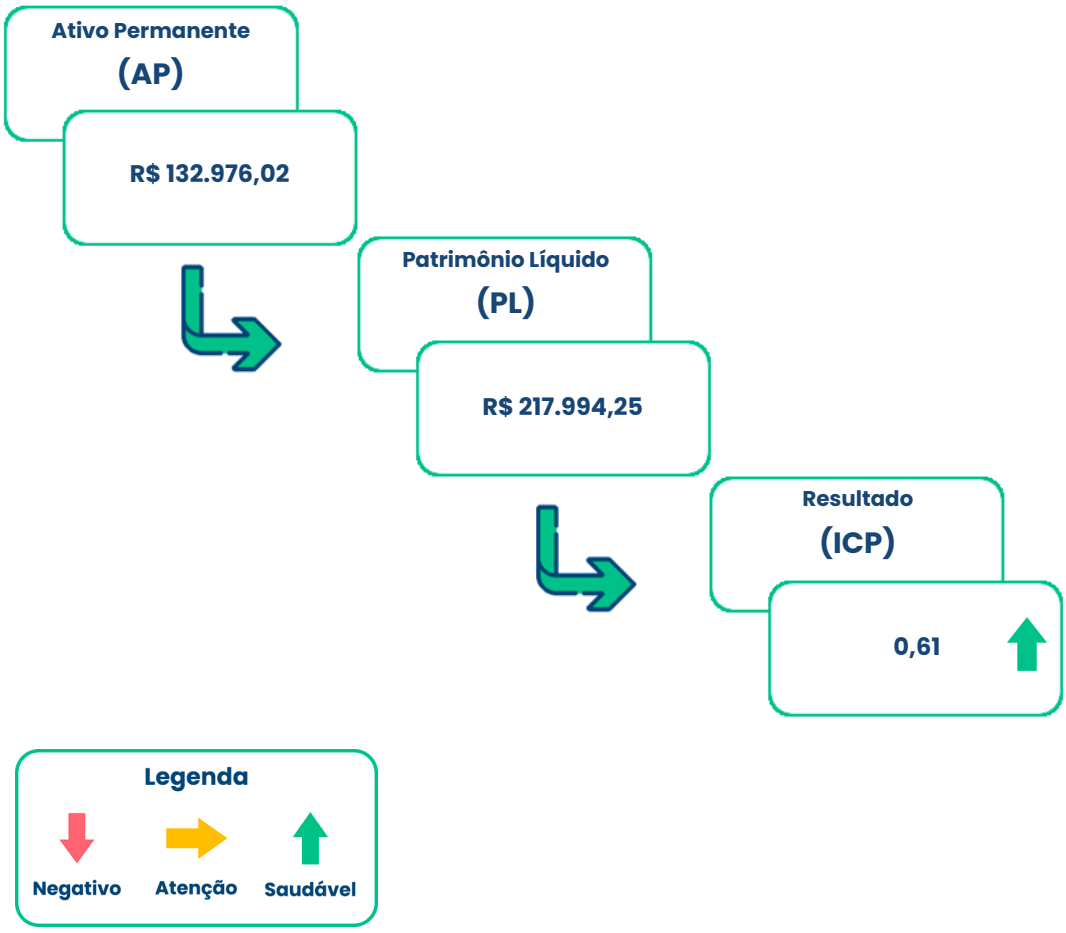

Descrição do Indicador:

Representa a porcentagem do Patrimônio Líquido que está alocado em um Ativo Permanente. Ou seja em bens não líquidos, como investimentos em edificações, terrenos, máquinas pesadas etc.

Fórmula:

Imobilização do Capital Próprio (ICP) = AP / PL

AP --> Ativo Permanente

PL --> Patrimônio Líquido

Garantia Capital de Terceiros

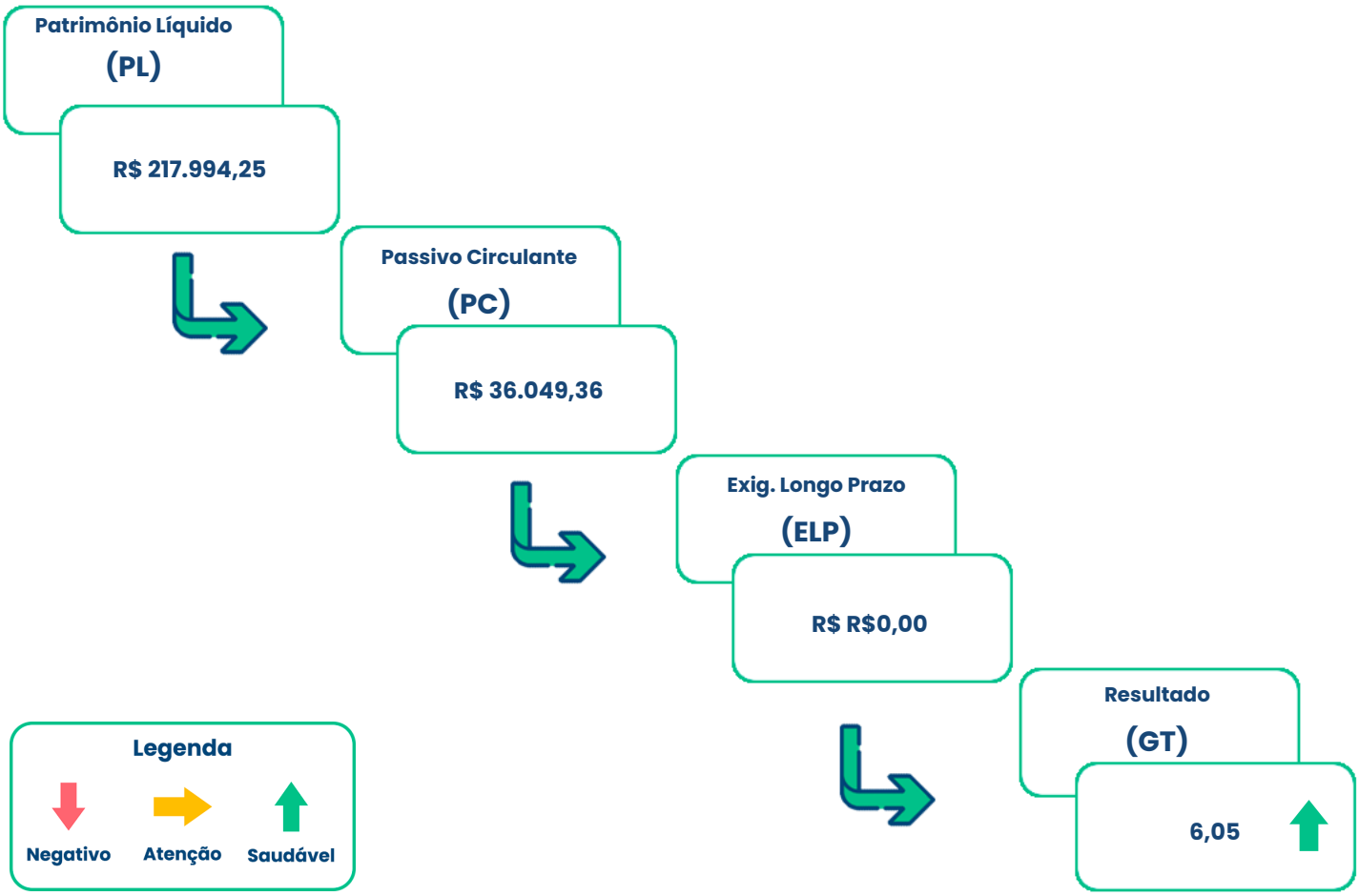

Descrição do Indicador:

Representa a porcentagem de Capitais Alheios que a empresa possui em relação ao seu Capital Próprio.

Fórmula:

Garantia Capital de Terceiros (GT) = PL / (PC + ELP)

PL --> Patrimônio Líquido

PC --> Passivo Circulante

ELP --> Exigível a Longo Prazo

Capital Circulante Líquido

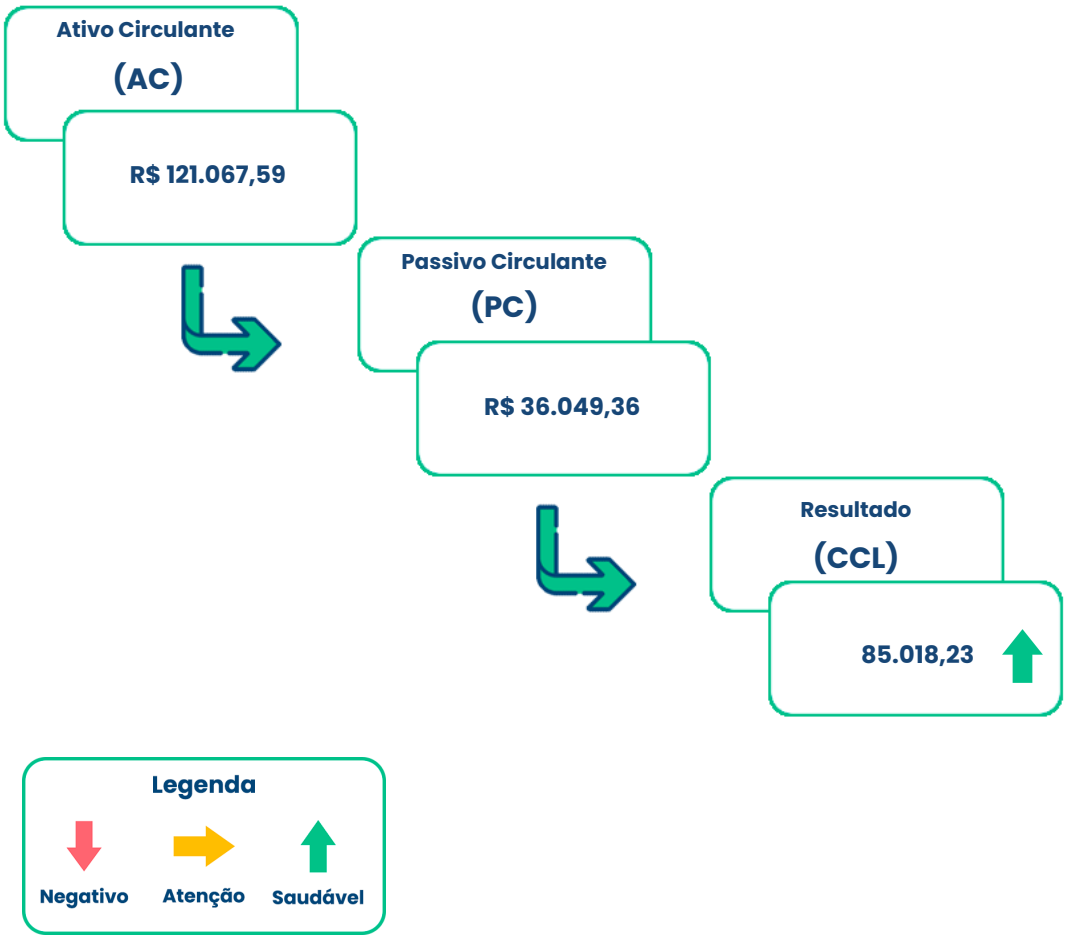

Descrição do Indicador:

Representa a todos os recursos ou bens que possuem maior liquidez, ou seja, podem ser rapidamente consumidos ou convertidos em dinheiro.

Fórmula:

Capital Circulante Líquido (CCL) = AC - PC

AC --> Ativo Circulante

PC --> Passivo Circulante

Índice de Solvência Geral

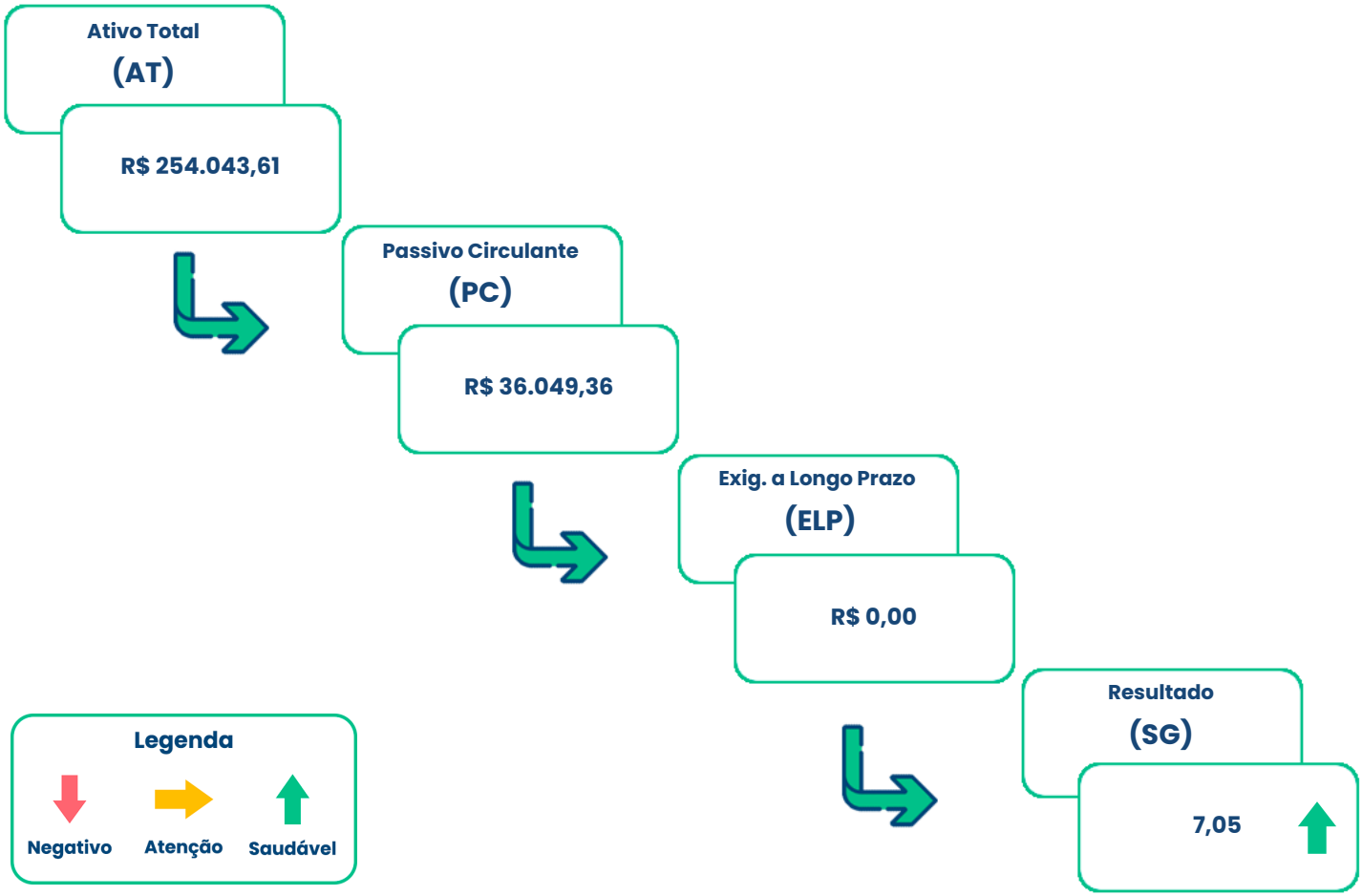

Descrição do Indicador:

Representação o grau de garantia que a empresa dispõe em Ativos (totais), para pagamento do total de suas dívidas. Envolve além dos recursos líquidos, também os permanentes.

Fórmula:

Índice de Solvência Geral (SG) = AT / (PC + ELP)

AT --> Ativo Total

PC --> Passivo Circulante

ELP --> Exigível a Longo Prazo

Índice de Endividamento Total

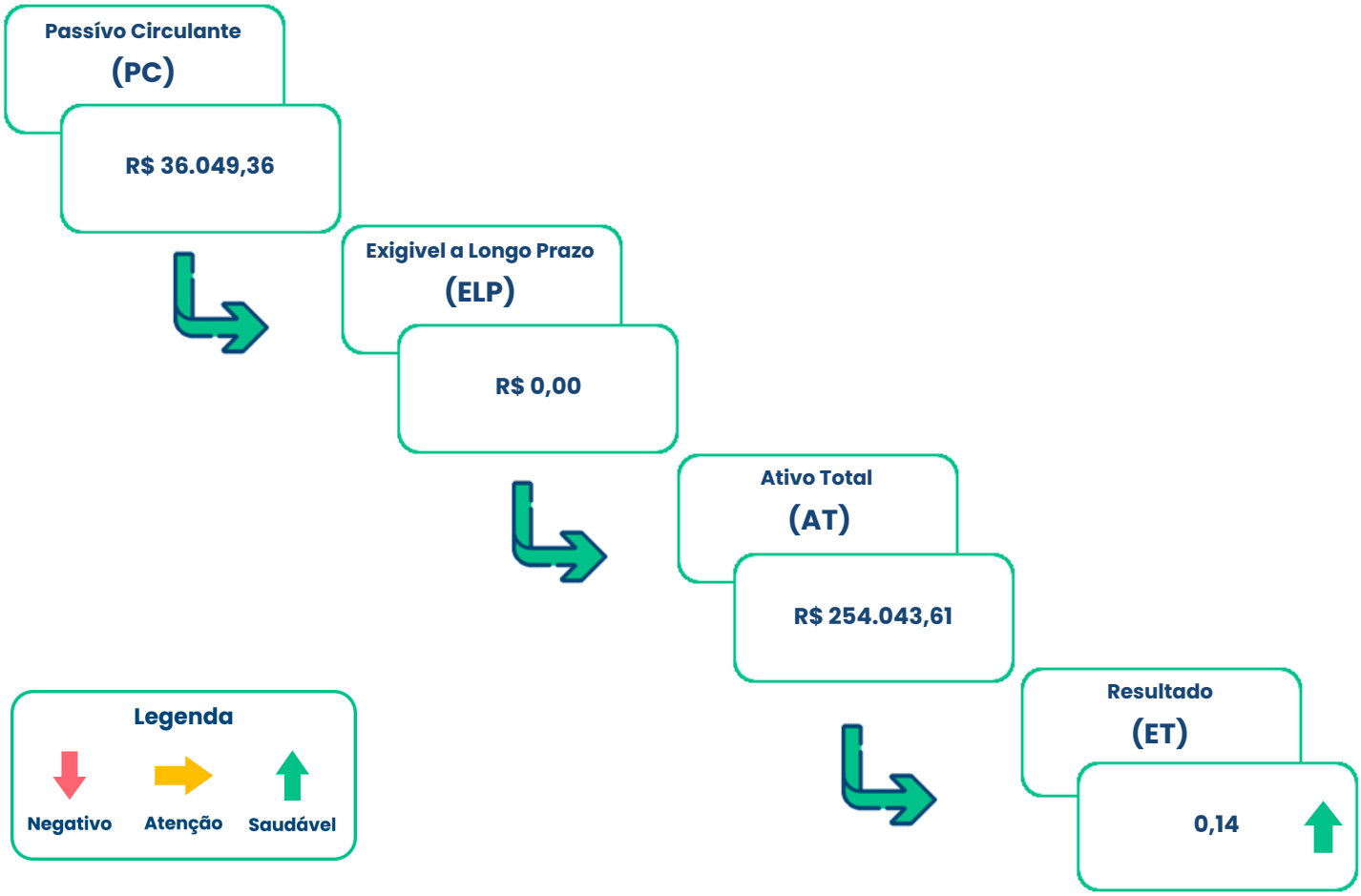

Descrição do Indicador:

Representação o grau de alavancagem financeira da empresa, ou seja, o quanto ela está dependente de empréstimos para financiar seus ativos.

Fórmula:

Índice de Endividamento Total (ET) = PC + ELP / AT

PC --> Passivo Circulante

ELP --> Exigível a Longo Prazo

AT --> Ativo Total

Resultado do Exercício

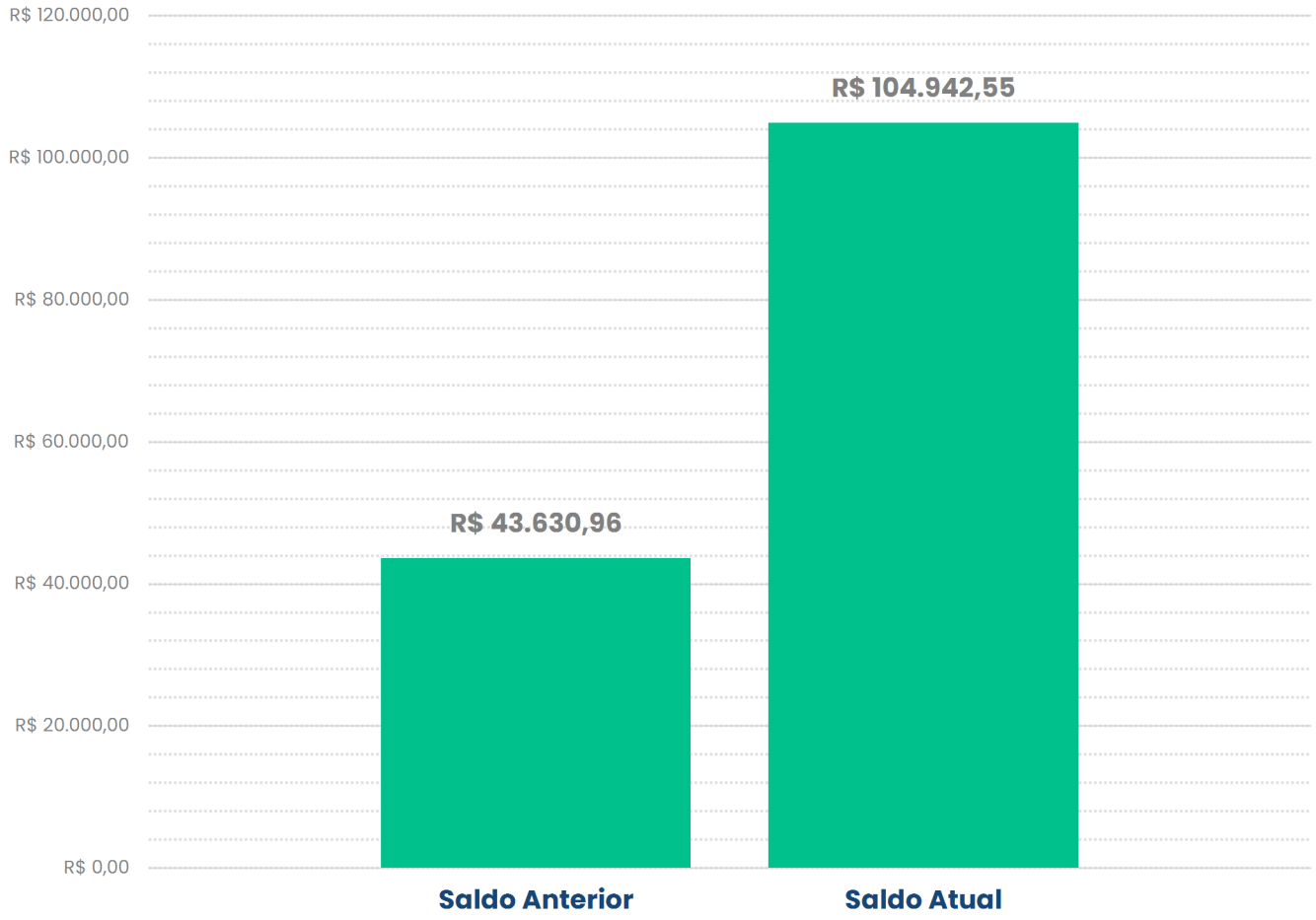

Descrição do Indicador:

O Resultado do Exercício indica detalhadamente a performance financeira da organização ao longo do ano. Em geral os resultados são apresentados aos diretores, acionistas, sócios e grupos de investidores. Além de indicar a situação contábil, econômica e financeira da empresa, o documento baseado em dados, estatísticas e indicadores permite tomar decisões estratégicas para o novo período.

Análise Analítica do Balancete

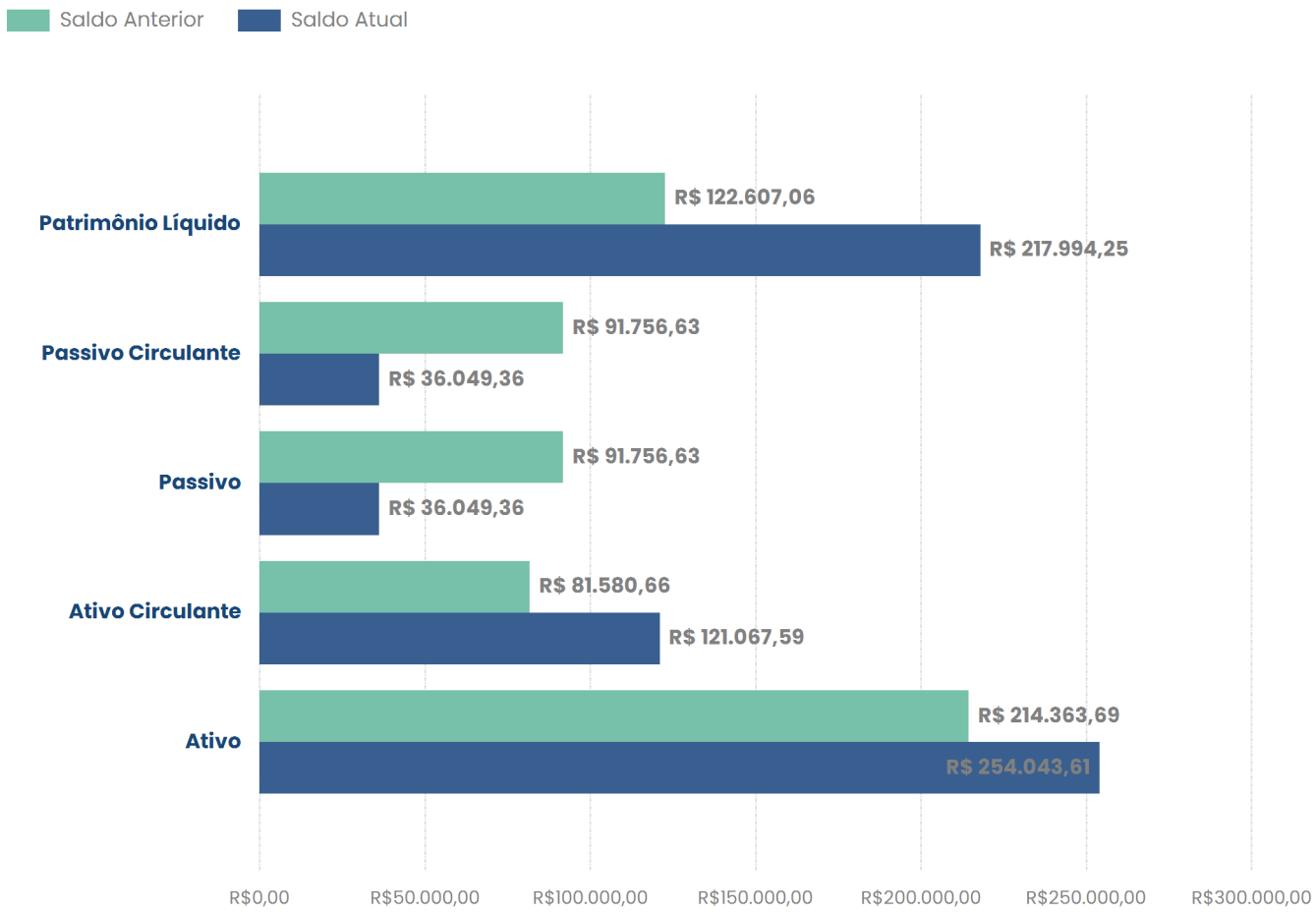

Descrição do Indicador:

O balancete analítico apresenta as contas com o máximo de detalhes possível para a representação de uma empresa. Por esse motivo, trata-se de um tipo de relatório muito extenso com diversas informações relevantes para a análise contábil da companhia.

Receitas, Despesas e Custos

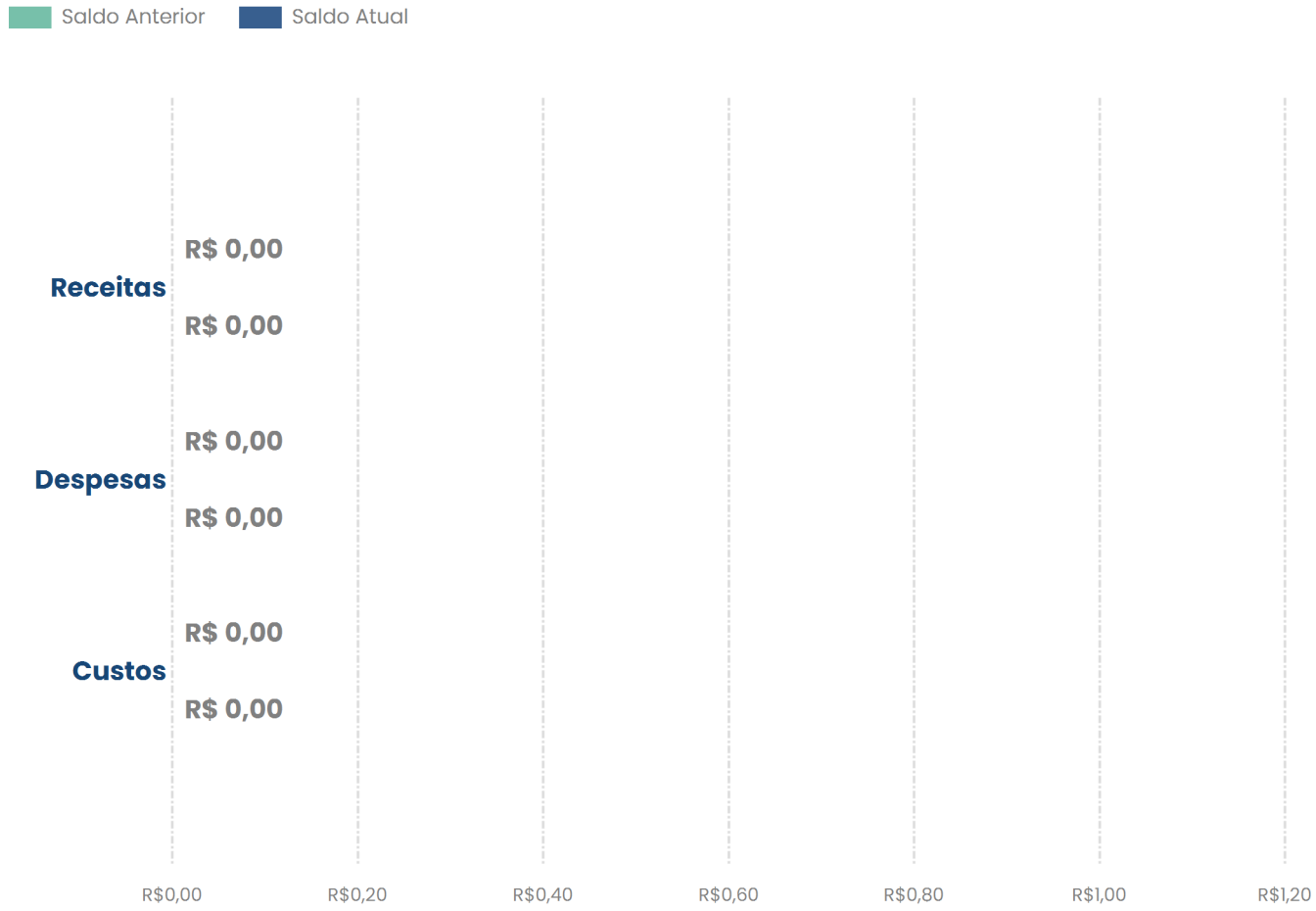

Descrição do Indicador:

A Receita é referente à entrada de capital, futuro ou imediato.

Os Custos e as Despesas são referentes aos gastos operacionais de uma pessoa, empresa ou entidade pública.

Compra e Venda

Período	Compra à Vista	Compra à Prazo	Compra Total	Venda à Vista	Venda à Prazo	Venda Total
Totais:						

0 Registro(s)

Descrição do Indicador:

Relação Tabelada de Compras e Vendas do Período selecionado, com somatório do total À Prazo e À Vista.

Compra e Venda

Não Há Dados Disponíveis

Descrição do Indicador:
Relação Gráfica de Compras e Vendas do Período selecionado, com somatório do total À Prazo e À Vista.

Serviços Tomados e Prestados

Não Há Dados Disponíveis

Descrição do Indicador:
Relação Gráfica de Serviços Tomados e Prestados pela Empresa no Período Corrente.

Rio de Janeiro - RJ, 31 de dezembro de 2025.

BRUNO MENDES CAMPOS:08807669722

Assinado de forma digital por BRUNO MENDES CAMPOS:08807669722
Dados: 2026.08.27 11:46:54 -03'00'

ALEX DE OLIVEIRA FARIAS
CNPJ/CPF: 01422497771

Contador: Bruno Mendes Campos
CPF: 088.076.697-22
CRC/ 102363