



Projetos de Lei
PPA 2022-2025 e LOA 2022

Educação

Análise do Orçamento PPA 2022-2025 e LOA 2022 Educação

CMRJ, 16 de novembro de 2021
Secretaria Municipal de Educação

A IMPORTÂNCIA DA EDUCAÇÃO NO ORÇAMENTO DO MUNICÍPIO

RESUMO DA DESPESA POR FUNÇÃO, SEGUNDO A ORIGEM DOS RECURSOS

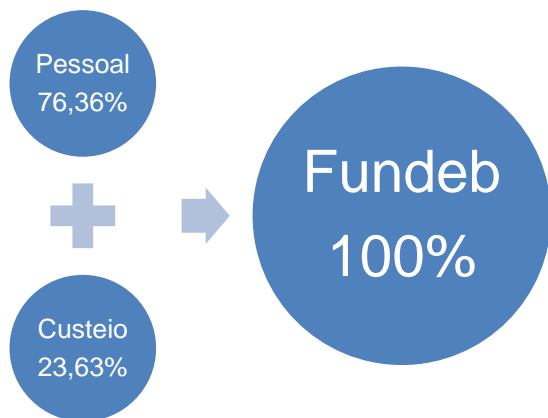
R\$ 1

FUNÇÃO	RECURSOS DO TESOUREIRO	%	RECURSOS DE OUTRAS FONTES	%	TOTAL	%
01 - LEGISLATIVA	1.025.527.385	3,22			1.025.527.385	2,57
02 - JUDICIARIA	127.636.997	0,40			127.636.997	0,32
04 - ADMINISTRACAO	3.448.142.847	10,81	19.892.495	0,25	3.468.035.342	8,70
06 - SEGURANCA PUBLICA	640.650.842	2,01	25.673.479	0,32	666.324.321	1,67
07 - RELACOES EXTERIORES	7.683.498	0,02			7.683.498	0,02
08 - ASSISTENCIA SOCIAL	779.086.949	2,44	265.930.080	3,34	1.045.017.029	2,62
09 - PREVIDENCIA SOCIAL	467.271.976	1,47	6.046.247.324	75,88	6.513.519.300	16,34
10 - SAUDE	7.526.103.245	23,60	1.351.596.043	16,96	8.877.699.288	22,28
11 - TRABALHO	76.166.244	0,24			76.166.244	0,19
12 - EDUCACAO	8.392.666.135	26,32	3.144.852	0,04	8.395.810.987	21,07
13 - CULTURA	246.443.563	0,77	7.347.122	0,09	253.790.685	0,64
14 - DIREITOS DA CIDADANIA	70.749.705	0,22			70.749.705	0,18
15 - URBANISMO	3.364.791.455	10,55	96.187.801	1,21	3.460.979.256	8,68
16 - HABITACAO	245.501.807	0,77			245.501.807	0,62
17 - SANEAMENTO	680.858.054	2,14	129.928.112	1,63	810.786.166	2,03
18 - GESTAO AMBIENTAL	218.953.068	0,69	8.206.067	0,10	227.159.135	0,57
19 - CIENCIA E TECNOLOGIA	45.945.466	0,14			45.945.466	0,12
22 - INDUSTRIA	1.000	0,00	8.934.471	0,11	8.935.471	0,02
23 - COMERCIO E SERVICOS	132.809.710	0,42	3.728.404	0,05	136.538.114	0,34
26 - TRANSPORTE	602.697.620	1,89	1.613.736	0,02	604.311.356	1,52
27 - DESPORTO E LAZER	109.373.984	0,34			109.373.984	0,27
28 - ENCARGOS ESPECIAIS	3.613.580.018	11,33			3.613.580.018	9,07
99 - RESERVA DE CONTIGENCIA	62.618.000	0,20			62.618.000	0,16
TOTAL	31.885.259.568	100,00	7.968.429.986	100,00	39.853.689.554	100,00

AS PRINCIPAIS FONTES DE FINANCIAMENTO DA EDUCAÇÃO

QUADRO GERAL DA DESPESA DOS ORÇAMENTOS FISCAL E DA SEGURIDADE SOCIAL POR PODER E ÓRGÃO, SEGUNDO OS GRUPOS DE NATUREZA DA DESPESA E FONTE DE RECURSOS R\$ 1

ESPECIFICAÇÃO	ESF.	FONTE	PESSOAL E ENC. SOCIAIS	JUROS E ENC. DA DÍVIDA	OUTRAS DESP. CORRENTES	INVESTIMENTOS	INVERSÕES FINANCEIRAS	AMORTIZAÇÃO DA DÍVIDA	TOTAL	RECURSOS DO TESOURO	RECURSOS DE OUTRAS FONTES
SECRETARIA MUNICIPAL DE EDUCACAO			6.432.378.277		1.803.306.101	160.127.309			8.395.811.687	8.392.666.135	3.145.552
	F	100	379.239		3.331.801	23.000			3.733.840	3.733.840	
Cota-parte Contribuição do Salário-Educação	F	107			336.286.185	46.000.091			382.286.276	382.286.276	
	F	112				108.821.679			108.821.679	108.821.679	
	F	113			138.361				138.361	138.361	
	F	114			17.377.585				17.377.585	17.377.585	
Programa Nacional de Alimentação Escolar	F	115			88.834.463				88.834.463	88.834.463	
	F	116			193.994				193.994	193.994	
Receita de Impostos e Transferências - MDE	F	117	1.089.144.896		428.991.713	5.282.539			1.523.418.948	1.523.418.948	
Fundeb	F	142	2.904.391.342		899.022.254				3.803.413.596	3.803.413.596	
	F	155			25.984.393				25.984.393	25.984.393	
Receita de Impostos e Transf. – Prev. Supl.	F	163	1.401.863.000						1.401.863.000	1.401.863.000	
	F	165	70.094.000						70.094.000	70.094.000	
Receita de Impostos e Transf. – Prev. Patronal	F	172	986.506.000						986.506.000	986.506.000	
	F	200			3.145.552				3.145.552		3.145.552



AGENDA - SME

TEMA TRANSVERSAL



0001 Igualdade e Equidade

0002 Cooperação e Paz

0003 Longevidade, Bem-Estar e Território Conectado

0004 Desenvolvimento Econômico, Competitividade e Inovação

0005 Mudanças Climáticas e Resiliência

0006 Governança

TEMAS TRANSVERSAIS - ORGÃOS ENVOLVIDOS

Temas Transversais

Igualdade e Equidade

Cooperação e Paz

Longevidade, Bem-Estar e Território Conectado

Desenvolvimento Econômico, Competitividade e Inovação

Mudanças Climáticas e Resiliência

Governança

Órgãos Envolvidos

Educação

Assistência Social

Esporte

Cultura

Pessoa com Deficiência

Políticas e Promoção da Mulher

Juventude

Igualdade e Equidade: Trata da redução das desigualdades e da busca pela equidade, por meio de ações sociais com ênfase nas populações vulneráveis, incluindo Programas com conteúdos relacionados com Educação, Assistência Social, Esporte, Cultura, Pessoas com Deficiência, Juventude, Mulheres, População Negra e Favelas.

MISSÃO: Educação

Garantir aos cariocas educação pública equitativa e inclusiva, visando o desenvolvimento integral dos estudantes e seu preparo para o exercício da cidadania.

Educação: Diretrizes Estratégicas

- **Preservar, proteger e promover os direitos da criança, por meio de aprimoramento de ações governamentais** e programas de saúde, educação, prevenção de agravos, assistência familiar e social com o compromisso de se prover alimentação e nutrição, segurança, acolhimento, qualidade de vida e desenvolvimento integral da primeira infância.
- **Promover às crianças e jovens cariocas melhoria do fluxo escolar e da aprendizagem** para um desenvolvimento saudável, seguro e pleno, aprendendo as habilidades e competências fundamentais para a vida, o trabalho e a cidadania, alcançando índices adequados de Desenvolvimento da Educação Básica.
- **Promover infraestrutura física escolar adequada**, com foco em ambientes de aprendizagem seguros, não violentos, inclusivos e eficazes.
- **Promover a inclusão digital**, soluções inovadoras de aprendizado à distância e aumentar a conectividade dos alunos e alunas da rede municipal de ensino.
- **Implementar conceito de Cidade Educadora**, ampliando o olhar além dos muros das escolas, inclusão dos espaços livres e outros equipamentos sociais e culturais, e viabilizando melhorias na infraestrutura do entorno das escolas com incentivo à intersetorialidade.
- **Ampliar o atendimento em creches**, proporcionando um ambiente adequado à criança e possibilitando seu pleno desenvolvimento.
- **Melhorar a formação das crianças cariocas** através do aumento de horas de ensino de qualidade.
- **Fomentar a participação da sociedade na educação**, por meio do incentivo de programas de educação complementar ao ensino formal.
- **Valorizar o professor** dos Ensinos Infantil e Fundamental, considerando-o um dos pilares da transformação da sociedade carioca, e prover formação de qualidade ao longo de sua carreira.

Educação: Metas Estratégicas

- Estar entre as **sete capitais com melhor Índice de Desenvolvimento da Educação Básica (IDEB)** dos Anos Iniciais e Finais, até 2024.
- **Reduzir em 25% a desigualdade no Índice de Desenvolvimento da Educação Básica (IDEB)** entre escolas da rede municipal até 2024.
- **Aumentar para mais de 90% a proporção de estudantes alfabetizados até o final do 1º ano**, garantindo que todos os estudantes estejam alfabetizados até o final do 2º ano, até 2024.
- **Qualificar 100% dos profissionais da educação em exercício**, através de formação adaptada a cada perfil e a cada função, e certificar 100% dos gestores escolares, até 2024.
- **Eliminar o déficit de professores** da rede municipal de educação até 2024.
- **Ter 50% de alunos e alunas da rede municipal de ensino estudando em tempo integral** até 2024.
- **Ter, pelo menos, 77 unidades escolares da rede municipal com ensino bilíngue** até 2024.
- **Ampliar 22 mil vagas em creche (de 0 a 3 anos)** até 2024.
- **Reformar, no mínimo, 150 unidades escolares da rede municipal** que estão com infraestrutura precária, até 2024.
- **Disponibilizar acesso à internet**, por meio da oferta de pacote de dados para acesso gratuito à plataforma de ensino remoto e da instalação de ilhas de conexão em 100% das unidades escolares de ensino fundamental, até 2024.

PREVISÃO DA SME

Valores em R\$

Órgão	LOA 2021				PLOA 2022			
	Total	Grupos de Despesa			Total	Grupos de Despesa		
		Pessoal e Encargos Sociais	Outras Despesas Correntes	Investimentos		Pessoal e Encargos Sociais	Outras Despesas Correntes	Investimentos
Educação	7.055.567.362	6.117.654.729	932.522.386	5.390.247	8.395.811.687	6.432.378.277	1.803.306.101	160.127.309
Participação no orçamento		86,7%	13,2%	0,1%		76,6%	21,5%	1,9%

PREVISÃO POR FUNÇÃO - SME

Valores em R\$

Função	LOA 2021				PLOA 2022			
	Total	Grupos de Despesa			Total	Grupos de Despesa		
		Pessoal e Encargos Sociais	Outras Despesas Correntes	Investimentos		Pessoal e Encargos Sociais	Outras Despesas Correntes	Investimentos
12 Educação	7.055.567.362	6.117.654.729	932.522.386	5.390.247	8.395.811.687	6.432.378.277	1.803.306.101	160.127.309
Total	7.055.567.362	6.117.654.729	932.522.386	5.390.247	8.395.811.687	6.432.378.277	1.803.306.101	160.127.309

Estamos com previsão de aumento de cerca de 30 vezes

PPA 2022-2025
PLOA 2022

PREVISÃO POR SUBFUNÇÃO - SME

Valores em R\$

Subfunção	LOA 2021				PLOA 2022			
	Total	Grupos de Despesa			Total	Grupos de Despesa		
		Pessoal e Encargos Sociais	Outras Despesas Correntes	Investimentos		Pessoal e Encargos Sociais	Outras Despesas Correntes	Investimentos
306 Alimentação e Nutrição	196.682.744		196.682.744		206.065.716		206.065.716	
361 Ensino Fundamental	6.374.519.907	5.744.195.729	626.043.963	4.280.215	7.338.971.267	5.974.145.277	1.206.060.788	158.765.202
365 Educação Infantil	484.364.711	373.459.000	109.795.679	1.110.032	850.774.704	458.233.000	391.179.597	1.362.107
Total	7.055.567.362	6.117.654.729	932.522.386	5.390.247	8.395.811.687	6.432.378.277	1.803.306.101	160.127.309

PREVISÃO POR FONTE DE RECURSOS - SME

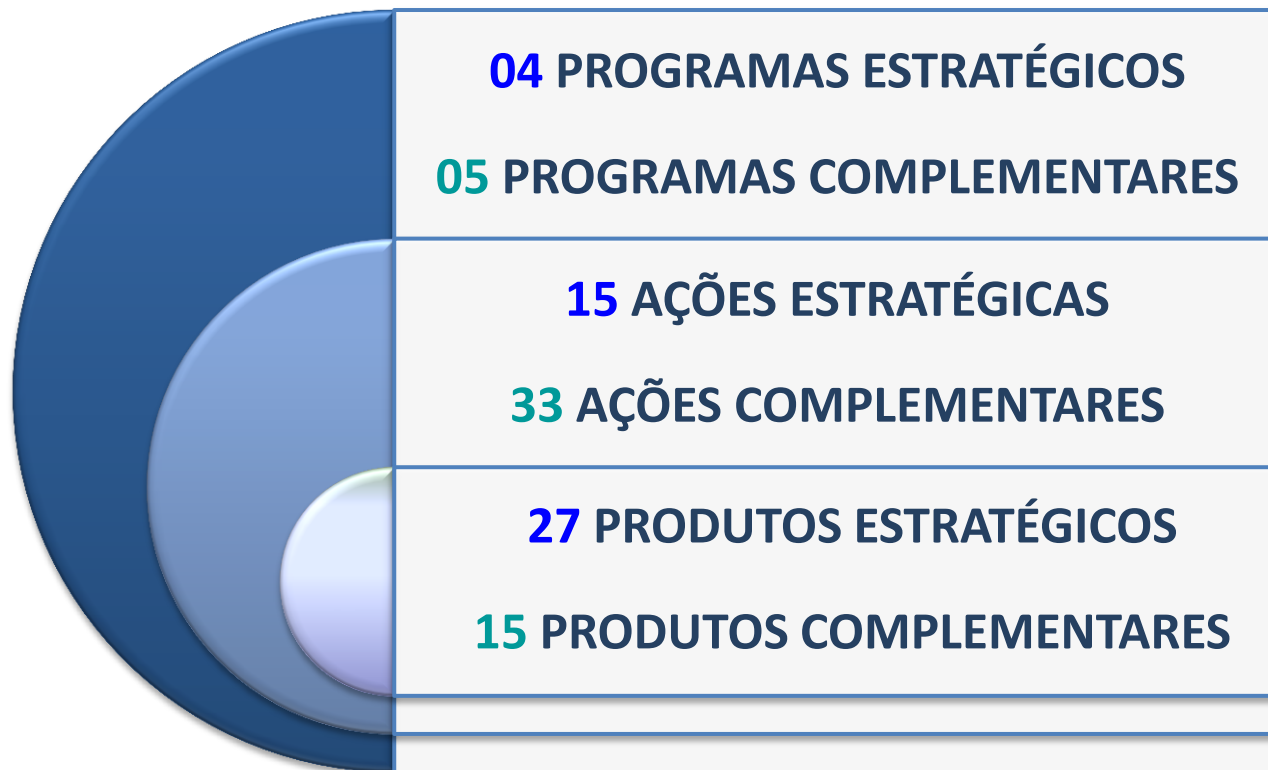
Fonte de Recursos		LOA 2021				PLOA 2022				Valores em R\$
		Total	Grupos de Despesa			Total	Grupos de Despesa			Investimentos
			Pessoal e Encargos Sociais	Outras Despesas Correntes	Investimentos		Pessoal e Encargos Sociais	Outras Despesas Correntes	Investimentos	
100	ORDINÁRIOS NÃO VINCULADOS	540.975.802	416.252.030	119.840.025	4.883.747	3.733.840	379.239	3.331.601	23.000	
102	CONTRAPARTIDA DE CONVÊNIOS	15.000			15.000					
107	SALÁRIO-EDUCAÇÃO	354.594.092		354.593.092	1.000	382.286.276		336.286.185	46.000.091	
108	CONVÊNIOS REALIZADOS	487.500			487.500					
112	OP. CRÉDITO A REALIZAR					108.821.679			108.821.679	
113	FNDE - REPASSES VOLUNTÁRIOS	871.085		871.085		138.361		138.361		
114	PDDE - FNDE	500.026		500.026		17.377.585		17.377.585		
115	PNAE - FNDE	83.099.197		83.099.197				88.834.463		
116	PROJovem URBANO - FNDE	102.378		102.378				193.994		
117	MDE	1.092.374.052	1.092.364.05	210.000		1.523.418.948	1.089.144.696	428.991.713	5.282.539	
142	FUNDEB	2.698.846.135	2.326.455.647	372.387.488	3.000	3.803.413.596	2.904.391.34	2.899.022.254		
155	ROYALTIES					25.984.393		25.984.393		
163	CP SUPLEMENTAR - EDUCAÇÃO	1.316.000.000	1.316.000.000			1.401.863.000	1.401.863.000			
165	CP SUPLEMENTAR	65.773.000	65.773.000			70.094.000	70.094.000			
172	CP PATRONAL - EDUCAÇÃO	900.810.000	900.810.000			966.506.000	966.506.000			
200	RENDIMENTOS AF - MULTIRIO	1.119.095		1.119.095		3.145.552		3.145.552		
Total		7.055.567.362	6.117.654.729	932.522.386	5.390.247	8.395.811.687	6.432.378.277	1.803.306.101	160.127.309	

PREVISÃO POR GRUPOS DE DESPESA - SME

Valores em R\$

Grupos de Despesa	LOA 2021	PLOA 2022
Pessoal e Encargos Sociais	6.117.654.729	6.432.378.277
Outras Despesas Correntes	932.522.386	1.803.306.101
Investimentos	5.390.247	160.127.309
Total	7.055.567.362	8.395.811.687

COMPOSIÇÃO DO PPA 2022-2025 - SME



EDUCAÇÃO - PROGRAMAS

Estratégicos

0621 - Aprendizagem para Todos

0624 - Qualificação e Valorização de Profissionais da Educação

0623 - Renovação das Escolas Cariocas

0622 - Conexão Escola

Complementares

0024 - Mídia, Escola e Sociedade

0315 - Modernização da Gestão e Melhoria da Infraestrutura na Educação

0316 - Melhoria da Qualidade da Educação Carioca

0381 - Gestão Administrativa - Equidade e Igualdade

9000 - Sentenças Judiciais e Precatórios

EDUCAÇÃO - PROGRAMAS ESTRATÉGICOS

Valores em R\$

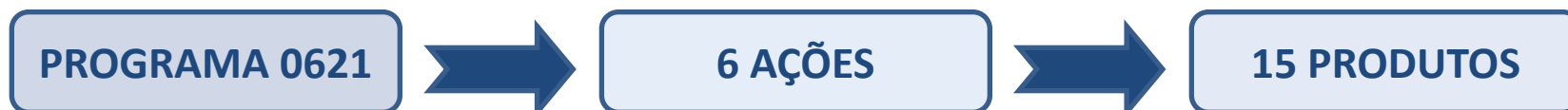
Código / Denominação	PLOA 2022			
	Total	Grupos de Despesa		
		Pessoal e Encargos Sociais	Outras Despesas Correntes	Investimentos
0621	Aprendizagem para Todos	128.623.387	128.623.387	
0622	Conexão Escola	92.311.210	92.311.210	
0623	Renovação das Escolas Cariocas	531.504.185	376.659.415	154.844.770
0624	Qualificação e Valorização de Profissionais da Educação	1.007.000	1.007.000	
Total		753.445.782	598.601.012	154.844.770

PROGRAMA 0621 – APRENDIZAGEM PARA TODOS

Objetivo: Assegurar a aprendizagem dos estudantes e a conclusão do Ensino Fundamental nas suas etapas e modalidades, promovendo a inclusão dos alunos com deficiência, comunidades indígenas e tradicionais e a redução das desigualdades sociais e raciais.

INDICADORES DE ACOMPANHAMENTO – PPA 2022-2025

Código / Descrição	Fonte	Unidade de Medida	Índice de Referência	Índice Esperado
0687 - Taxa de Alunos Alfabetizados até o Final do Primeiro Ano	E /SUBE	Porcentagem	N/D	100
0688 - Taxa de Escolas do Ensino Fundamental com Currículo Inovador	E /SUBE	Porcentagem	N/D	100
0689 - Número de Vagas Oferecidas na Educação Infantil pela Rede Municipal	Censo	Unidade	23.396	45.396
0690 - Taxa de Escolas de Ensino Fundamental Participantes das Olimpíadas Acadêmicas	E /SUBE	Porcentagem	N/D	100
0691 - Posição da Rede Municipal em Comparação com Outras Capitais em Resultado de Ideb para os Anos Iniciais	Inep	Classificação	8	7
0692 - Taxa de Escolas que Oferecem Reforço Escolar	E /SUBAIR	Porcentagem	N/D	100
0748 - Posição da Rede Municipal em Comparação com Outras Capitais em Resultado de Ideb para os Anos Finais	Inep	Classificação	12	7



PROGRAMA 0621 – APRENDIZAGEM PARA TODOS

Valores em R\$

Ação	PLOA 2022						
	Valor	Produto	Unidade de Medida	Meta Física			
				2022	2023	2024	2025
2030 - EDUCAÇÃO ESPECIAL	9.152.805	0299- CRIANÇA COM ATENDIMENTO ESPECIALIZADO	unidade	18.600	18.600	18.600	18.600
		5118- SALA DE RECURSOS MULTIFUNCIONAIS IMPLANTADAS	unidade	20	25	30	35
2133 - EDUCAÇÃO INFANTIL	82.762.080	4769- UNIDADE DE EDUCAÇÃO INFANTIL MANTIDA	unidade	525	525	525	525
		5115- CURRÍCULO- MATERIAL PEDAGÓGICO PRODUZIDO/ADQUIRIDO	unidade	148.000	148.000	148.000	148.000
		5116- FORMAÇÃO CONTINUADA DE PROFISSIONAIS DA EDUCAÇÃO REALIZADA	unidade	2	2	2	2
2514 - EDUCAÇÃO DE JOVENS E ADULTOS	691.616	5119- ALUNO ATENDIDO	unidade	24.000	24.000	24.000	24.000
2938 - CURRÍCULO, AVALIAÇÃO E FORMAÇÃO	31.344.886	5105- CURRÍCULO- MATERIAL PEDAGOGICO PRODUZIDO/ADQUIRIDO - 4º AO 9º ANO	unidade	313.000	313.000	313.000	313.000
		5106- SISTEMA DE AVALIAÇÃO DA APRENDIZAGEM- AVALIAÇÃO EXTERNA DE APRENDIZAGEM REALIZADA-4º AO 9º ANO	unidade	90.000	90.000	90.000	90.000
		5107- SISTEMA DE AVALIAÇÃO DA APRENDIZAGEM - ATIVIDADE DIAGNOSTICA DE APRENDIZAGEM BIMESTRAL REALIZADA	unidade	313.000	313.000	313.000	313.000

PROGRAMA 0621 – APRENDIZAGEM PARA TODOS

Valores em R\$

Ação	PLOA 2022						
	Valor	Produto	Unidade de Medida	Meta Física			
				2022	2023	2024	2025
2945 - ALFABETIZAÇÃO	3.500.000	5109-CURRÍCULO- MATERIAL PEDAGÓGICO PRODUZIDO/ADQUIRIDO -1º AO 3º ANO	UNIDADE	155.000	155.000	155.000	155.000
		5110-SISTEMA DE AVALIAÇÃO DA APRENDIZAGEM- AVALIAÇÃO EXTERNA DE APRENDIZAGEM REALIZADA-1º AO 3º ANO	UNIDADE	52.000	52.000	52.000	52.000
		5111-SISTEMA DE AVALIAÇÃO DA APRENDIZAGEM - ATIVIDADE DIAGNOSTICA DE APRENDIZAGEM BIMESTRAL REALIZADA	UNIDADE	155.000	155.000	155.000	155.000
		5112-FORMAÇÃO CONTINUADA DE PROFISSIONAIS DA EDUCAÇÃO REALIZADA	UNIDADE	3	3	3	3
2946 - INOVAÇÃO	1.172.000	5113- ESCOLA COM MODELO INOVADOR/TECNOLÓGICO IMPLANTADA	UNIDADE	4	12	22	25
		5114-ESCOLA PARTICIPANTE DAS OLIMPÍADAS ACADÊMICAS	UNIDADE	300	600	900	900
Total do Programa 0621				128.623.387			

PROGRAMA 0622 – Conexão Escola

Objetivo: Promover conectividade na educação.

INDICADORES DE ACOMPANHAMENTO – PPA 2022-2025

Código / Descrição	Fonte	Unidade de Medida	Índice de Referência	Índice Esperado
0698 - Taxa de Escolas da Rede Com Ilhas de Conexão Disponíveis	E / CTIL	PERCENTAGEM	N/D	100



PROGRAMA 0622 – Conexão Escola

Valores em R\$

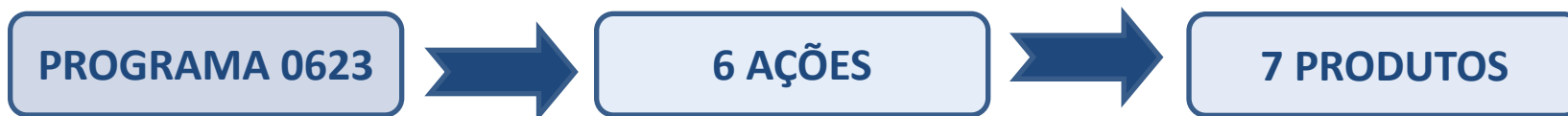
Ação	PLOA 2022						
	Valor	Produto	Unidade de Medida	Meta Física			
				2022	2023	2024	2025
2941 - CONECTIVIDADE	60.311.210	5123- DESENVOLVIMENTO DE PLATAFORMA E SEU ACESSO DISPONIBILIZADO	UNIDADE	670.000	670.000	670.000	670.000
		5124- ILHA DE CONEXÃO IMPLANTADA/ DISPONIBILIZADA	UNIDADE	397	694	992	992
2942 - TRANSFORMAÇÃO DIGITAL	32.000.000	5125- SOLUÇÃO TECNOLÓGICA IMPLEMENTADA	UNIDADE	40	60	80	100
Total do Programa 0622				92.311.210			

PROGRAMA 0623 – Renovação das Escolas Cariocas

Objetivo: Promover equidade, implementando um modelo de escola em tempo integral, inclusiva e inovadora nos territórios sociais, ampliar acessos a creche e expandir reformas e obras, melhorando as condições de infraestrutura das escolas.

INDICADORES DE ACOMPANHAMENTO – PPA 2022-2025

Código / Descrição	Fonte	Unidade de Medida	Índice de Referência	Índice Esperado
0700 - Taxa de Vagas Oferecidas em Turno Integral na Rede Municipal de Educação	Censo Escolar	Porcentagem	35,10	50,00
0702 - Taxa de Escolas Com Ensino Bilíngue	Censo Escolar Anual	Porcentagem	0,40	1,80



PROGRAMA 0623 – Renovação das Escolas Cariocas

Ação	Valor	Produto	Unidade de Medida	Valores em R\$			
				PLOA 2022			
				Meta Física			
2022	2023	2024	2025				
1330 - CONSTRUÇÃO, RECONSTRUÇÃO, IMPLANTAÇÃO E REFORMA DE UNIDADES DA EDUCAÇÃO INFANTIL DA REDE PÚBLICA MUNICIPAL DE ENSINO	1.362.107	5097- UNIDADE DE EDUCAÇÃO INFANTIL CONSTRUÍDA/RECONSTRUÍDA/IMPLANTADA/REFORMADA	UNIDADE	13	26	45	52
1331 - CONSTRUÇÃO, RECONSTRUÇÃO, IMPLANTAÇÃO E REFORMA DE UNIDADES DO ENSINO FUNDAMENTAL DA REDE PÚBLICA MUNICIPAL DE ENSINO	153.482.663	5099- UNIDADE DE ENSINO FUNDAMENTAL CONSTRUÍDA/ RECONSTRUÍDA/IMPLANTADA/ REFORMADA	UNIDADE	37	74	125	145
2935 - CRECHES	257.411.397	5101- VAGA EM CRECHE DISPONIBILIZADA	UNIDADE	193.000	198.000	204.000	207.000
2944 - EDUCAÇÃO INTEGRAL	67.741.898	5102- VAGA EM TURNO ÚNICO DISPONIBILIZADA	UNIDADE	234.000	274.000	322.000	340.000
2947 - CONSERVAÇÃO PREDIAL DAS UNIDADES DA REDE PÚBLICA MUNICIPAL DE ENSINO	51.006.120	5103- INTERVENÇÃO DE CONSERVAÇÃO REALIZADA	UNIDADE	311	356	419	465
2984 - ESCOLAS BILÍNGUES	500.000	5104- ESCOLA BILÍNGUE IMPLANTADA	UNIDADE	39	57	77	85
Total do Programa 0623	531.504.185						

PROGRAMA 0624 – Qualificação e Valorização de Profissionais da Educação

Objetivo: Desenvolver, qualificar e avaliar os profissionais da educação.

INDICADORES DE ACOMPANHAMENTO – PPA 2022-2025

Código / Descrição	Fonte	Unidade de Medida	Índice de Referência	Índice Esperado
0693 - Taxa de Lideranças Formadas, Avaliadas e Certificadas	E /SUBEX	Porcentagem	N/D	100



PROGRAMA 0624 – Qualificação e Valorização de Profissionais da Educação

Valores em R\$

Ação	PLOA 2022						
	Valor	Produto	Unidade de Medida	Meta Física			
				2022	2023	2024	2025
2294 - QUALIFICAÇÃO DE PROFISSIONAIS DE EDUCAÇÃO	1.007.000	5120- APOIO SOCIOEMOCIONAL PARA PROFISSIONAIS DA EDUCAÇÃO OFERTADO	UNIDADE	1.200	2.400	3.600	4.800
		5122- CAPACITAÇÃO EM GESTÃO E LIDERANÇAS EM GERAL	UNIDADE	1.494	2.236	3.471	4.407
Total do Programa 0624		1.007.000					

EDUCAÇÃO - PROGRAMAS COMPLEMENTARES

Valores em R\$

Código / Denominação	PLOA 2022			
	Total	Grupos de Despesa		
		Pessoal e Encargos Sociais	Outras Despesas Correntes	Investimentos
0024	Mídia, Escola e Sociedade	4.776.481	2.761.481	2.015.000
0315	Modernização da Gestão e Melhoria da Infraestrutura na Educação	648.667.636	648.667.636	
0316	Melhoria da Qualidade da Educação Carioca	76.938.700	76.938.700	
0381	Gestão Administrativa – Equidade e Igualdade	6.903.601.594	6.431.999.038	471.272.556
9000	Gestão das Operações Especiais	8.381.494	379.239	5.064.716
	Total	7.642.365.905	6.432.378.277	1.204.705.089

PROGRAMA 0024 – Mídia, Escola e Sociedade (MultiRio)

Ação	Valor	PLOA 2022			Valores em R\$			
		Produto	Unidade de Medida	Meta Física				
				2022	2023	2024	2025	
3633 – Modernização tecnológica e de infraestrutura da Multirio	1.915.000	3217 - Equipamento modernizado	Unidade	1	1	1	1	
		3218 - Obra realizada	Unidade	1	0	0	0	
4638 – Qualidade na Educação	2.860.781	3220 – Publicação da Multirio impressa	unidade	18.500	20.500	20.100	18.500	
		4183 – Produto elaborado para aperfeiçoamento da educação	unidade	720	380	380	380	
		4184 – Programação da Multirio veiculada em Tv, web radio, web Tv e portal	hora	26.280	26.280	26.352	26.280	
4639 – Projetos Especiais da Multirio	700	3215 – Evento registrado	unidade	1	1	1	1	
		4185 – Produto elaborado nas diferentes mídias.	unidade	1	1	1	1	
Total do Programa 0024	4.776.481	<pre> graph LR A[PROGRAMA 0024] --> B[3 AÇÕES] B --> C[7 PRODUTOS] </pre>						

PROGRAMA 0315 – Modernização da Gestão e Melhoria da Infraestrutura na Educação

Valores em R\$

Ação	Valor	PLOA 2022					
		Produto	Unidade de Medida	Meta Física			
				2022	2023	2024	2025
2081 - MANUTENÇÃO E REVITALIZAÇÃO DAS UNIDADES ESCOLARES DA REDE DE ENSINO	380.304.321	0410 - UNIDADE DA REDE ATENDIDA	UNIDADE	1.543	1.543	1.543	1.543
2136 - MERENDA ESCOLAR	201.001.000	0328 - REFEIÇÃO SERVIDA	UNIDADE	231.864.029	241.138.590	250.784.137	260.815.502
2181 - DESCENTRALIZAÇÃO DA GESTÃO PARTICIPATIVA	67.362.315	0412 - ESCOLA/ CRECHE INCLUÍDA NO PROGRAMA DINHEIRO DIRETO NA ESCOLA	UNIDADE	1.543	1.543	1.543	1.543
		1516 - COTA DO SDP DISTRIBUÍDA	UNIDADE	4.629	4.629	4.629	4.629
Total do Programa 0315	648.667.636						



PROGRAMA 0316 – Melhoria da Qualidade da Educação Carioca

Valores em R\$

Ação	Valor	PLOA 2022					
		Produto	Unidade de Medida	Meta Física			
				2022	2023	2024	2025
2024 - MANUTENÇÃO DO CONSELHO MUNICIPAL DE EDUCAÇÃO	16.700	1515 - SESSÃO REALIZADA	UNIDADE	40	40	40	40
2117 - PROMOÇÃO DE ATIVIDADE FÍSICA PARA ALUNOS MATRICULADOS NO ENSINO FUNDAMENTAL DA REDE MUNICIPAL DE ENSINO DO RIO DE JANEIRO	56.920.000	4361 - ALUNO ATENDIDO - ATIVIDADES ESPORTIVAS	UNIDADE	16.200	24.000	29.040	34.080
2222 - PROGRAMA DE ESTÁGIO DA SECRETARIA MUNICIPAL DE EDUCAÇÃO - SME	15.001.000	4770 - ESTAGIÁRIO/ VOLUNTÁRIO PARTICIPANTE	UNIDADE	7.557	7.557	7.557	7.557
2511 - AÇÃO PREVENTIVA ORIENTADA PARA SEGURANÇA	5.001.000	1003 - ESCOLA ATENDIDA	UNIDADE	5.120	5.120	5.120	5.120
Total do Programa 0316	76.938.700	<pre> graph LR A[PROGRAMA 0316] --> B[4 AÇÕES] B --> C[4 PRODUTOS] </pre>					

PROGRAMA 0381 – Gestão Administrativa – Equidade e Igualdade

Valores em R\$

Ação	PLOA 2022 Valor
2161 - APOIO ADMINISTRATIVO	31.486.449
2341 - DESPESAS OBRIGATÓRIAS E OUTROS CUSTEIOS DA ADMINISTRAÇÃO DIRETA	188.538.000
2381 - GASTOS COM PESSOAL - OBRIGAÇÕES PATRONAIS E OUTROS BENEFÍCIOS	2.562.861.882
2411 - CONCESSIONÁRIAS DE SERVIÇOS PÚBLICOS - ADM. DIRETA	78.741.283
2421 - CONCESSIONÁRIAS DE SERVIÇOS PÚBLICOS DE ENERGIA ELÉTRICA - ADM. DIRETA	84.236.160
2508 - PESSOAL DE APOIO DAS UNIDADES ESCOLARES	441.329.000
2521 - PROVISÃO DE GASTOS COM PESSOAL - IGUALDADE E EQUIDADE	601.133.344
2562 - PESSOAL DAS UNIDADES ESCOLARES - ENSINO FUNDAMENTAL	2.206.393.000
2567 - PESSOAL DAS UNIDADES ESCOLARES - EDUCAÇÃO INFANTIL	458.233.000
2569 - PESSOAL DAS UNIDADES ESCOLARES - EDUCAÇÃO DE JOVENS E ADULTOS NO ENSINO FUNDAMENTAL	76.765.000

Ação	PLOA 2022 Valor
2570 - PESSOAL DAS UNIDADES ESCOLARES - EDUCAÇÃO ESPECIAL NA EDUCAÇÃO BASICA	72.685.000
2791 - MANUTENÇÃO E DESENVOLVIMENTO DA INFORMÁTICA - ADM. DIRETA	21.053.315
2943 - GRANDES AQUISIÇÕES	62.417.106
2972 - DESPESAS NÃO PERTINENTES AO MDE - LDB ARTIGO 71	500.000
4161 - APOIO ADMINISTRATIVO - ADM. INDIRETA	2.175.243
4341 - DESPESAS OBRIGATÓRIAS E OUTROS CUSTEIOS - ADM. INDIRETA	735.000
4411 - CONCESSIONÁRIAS DE SERVIÇOS PÚBLICOS - ADM. INDIRETA	1.000
4421 - CONCESSIONÁRIAS DE SERVIÇOS PÚBLICOS DE ENERGIA ELÉTRICA - ADM. INDIRETA	1.250.000
4521 - PROVISÃO DE GASTOS COM PESSOAL - ADM. INDIRETA	12.627.812
4761 - MANUTENÇÃO E DESENVOLVIMENTO DA INFORMÁTICA - ADM. INDIRETA	440.000
Total do Programa 0381	6.903.601.594



PROGRAMA 9000 – Gestão das Operações Especiais

Ação	Valores em R\$
	PLOA 2022 Valor
5030 - ENTIDADES FILANTRÓPICAS - PROGRAMA NACIONAL DE ALIMENTAÇÃO - FNDE	5.064.716
5031 - PROJETO PRÓ-EDUCAÇÃO - LEI Nº 2.923/99 - OBRAS EM GERAL	2.937.539
6002 - SENTENÇAS JUDICIAIS E PRECATÓRIOS	379.239
Total do Programa 9000	8.381.494



FINALIDADE MULTIRIO

Promover ações educativas em diferentes meios tecnológicos, articulados com a política municipal de educação, exercendo, entre outras, as seguintes atribuições:

- criar, desenvolver e distribuir produtos educacionais em diferentes meios que favoreçam a ampliação e a consolidação dos processos de ensino e aprendizagem;
- pesquisar, desenvolver e atualizar novos recursos educacionais em diferentes meios tecnológicos;
- transmitir e distribuir produtos educativo-culturais em diferentes meios;
- implantar, operar e gerenciar unidades de transmissão de difusão educativa de dados, sons e imagens.
- Investir na atualização e na especialização de profissionais no campo da mídia educação e cultura digital;
- desenvolver e executar projetos que contribuam para o alcance das metas estratégicas da Educação Municipal da Cidade do Rio de Janeiro.

MULTIRIO

Diretrizes Estratégicas

- Atuar de forma integrada com a SME no desenvolvimento e execução da Política Pública Educacional e no desenvolvimento da Cultura Digital para toda a comunidade escolar, promovendo a apropriação crítica e criativa de diferentes mídias e suas linguagens e favorecendo o exercício da cidadania.
- Liderar os processos de inovação na Educação da Rede Municipal de Ensino do Rio de Janeiro, atuando como um Hub, em rede e de forma articulada, junto à comunidade escolar e parceiros, desenvolvendo pesquisas e projetos e realizando a curadoria, produção e difusão de conteúdos e práticas.
- Ampliar a escuta da Rede, criar espaços de troca e colaboração, estimular a produção autoral e a reflexão sobre os conteúdos midiáticos, incorporar e difundir boas práticas e criações da Rede e promover o protagonismo de professores e alunos.
- Alcançar toda a comunidade escolar com suas ações e projetos, atendendo toda a sua diversidade, utilizando estratégias e abordagens múltiplas conforme a especificidade de cada público-alvo.

Metas Estratégicas*

Promover o desenvolvimento da cultura digital em 100% das unidades escolares, contribuindo para a apropriação crítica e criativa de diferentes mídias e suas linguagens por professores e alunos.

Desenvolver, produzir, disponibilizar e distribuir recursos educacionais em diversas mídias para aperfeiçoamento da educação.

Difundir, no mínimo 22 boas práticas e projetos de professores e estudantes da Rede, ao ano, abrangendo as 11 CREs e os diversos segmentos e componentes curriculares.

Identificar e mapear os perfis dos diversos públicos e segmentos prioritários da comunidade escolar da Rede Pública Municipal de Ensino para cada ação e projeto da MultiRio e atingir, no mínimo, 80% do público-alvo em cada ação e projeto desenvolvido

*As metas da MultiRio estão associadas às metas da Educação no Tema Transversal Igualdade e Equidade no Plano Estratégico 2021-2024.

PREVISÃO MULTIRIO

Valores em R\$

Órgão	LOA 2021				PLOA 2022			
	Total	Grupos de Despesa			Total	Grupos de Despesa		
		Pessoal e Encargos Sociais	Outras Despesas Correntes	Investimentos		Pessoal e Encargos Sociais	Outras Despesas Correntes	Investimentos
MULTIRIO	21.998.138	15.221.729	6.774.409	2.000	22.384.775	13.007.051	7.462.724	1.915.000

PREVISÃO POR FUNÇÃO - MULTIRIO

Valores em R\$

Função	LOA 2021					PLOA 2022			
	Total	Grupos de Despesa			Total	Grupos de Despesa			
		Pessoal e Encargos Sociais	Outras Despesas Correntes	Investimentos		Pessoal e Encargos Sociais	Outras Despesas Correntes	Investimentos	
04 Administração	2.000	0	2.000	0	700	0	700	0	
12 Educação	21.996.138	15.221.729	6.771.409	2.000	22.384.075	13.007.051	7.462.024	1.915.000	
Total	21.998.138	15.221.729	6.773.409	2.000	22.384.775	13.007.051	7.462.724	1.915.000	

PREVISÃO POR FONTE DE RECURSOS - MULTIRIO

Valores em R\$

Fonte de Recursos	LOA 2021				PLOA 2022			
	Total	Grupos de Despesa			Total	Grupos de Despesa		
		Pessoal e Encargos Sociais	Outras Despesas Correntes	Investimentos		Pessoal e Encargos Sociais	Outras Despesas Correntes	Investimentos
100 Ordinários não vinculados	20.879.043	15.221.729	5.655.314	2.000	2.603.991	379.239	2.224.752	0
200 Receita Própria	1.119.095	0	1.119.095	0	3.145.552	0	3.145.552	0
117 Receita de impostos e transferência de impostos - SME	0	0	0	0	16.635.232	12.627.812	2.092.420	1.915.000
Total	21.998.138	15.221.729	6.774.409	2.000	22.384.775	13.007.051	7.462.724	1.915.000

PREVISÃO POR GRUPOS DE DESPESA - MULTIRIO

Valores em R\$

Grupos de Despesa	LOA 2021	PLOA 2022
Pessoal e Encargos Sociais	15.221.729	13.007.051
Outras Despesas Correntes	6.774.409	7.462.724
Investimentos	2.000	1.915.000
Total	21.998.138	22.384.775



Obrigado