


# Resultados Fiscais Município do Rio de Janeiro



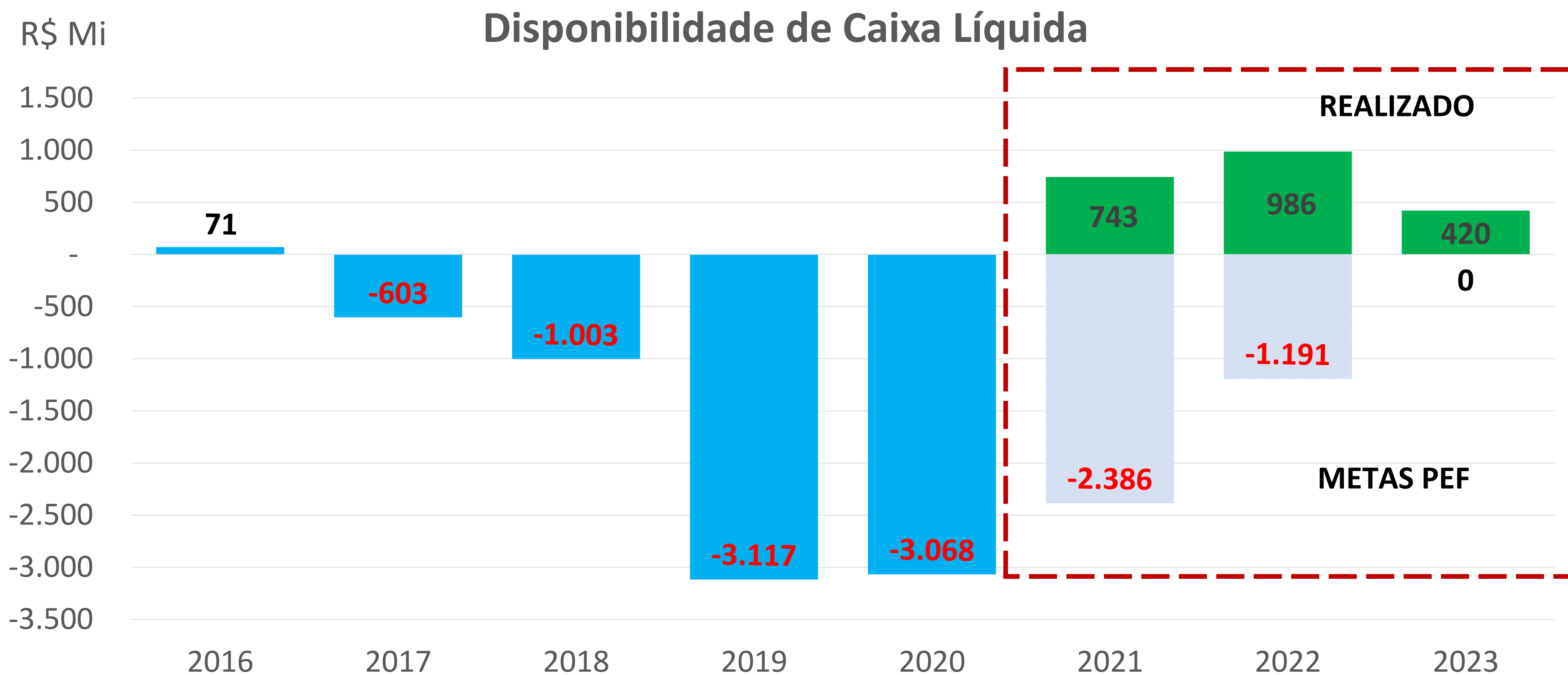
FAZENDA E  
PLANEJAMENTO



# Capacidade de Pagamento - CAPAG



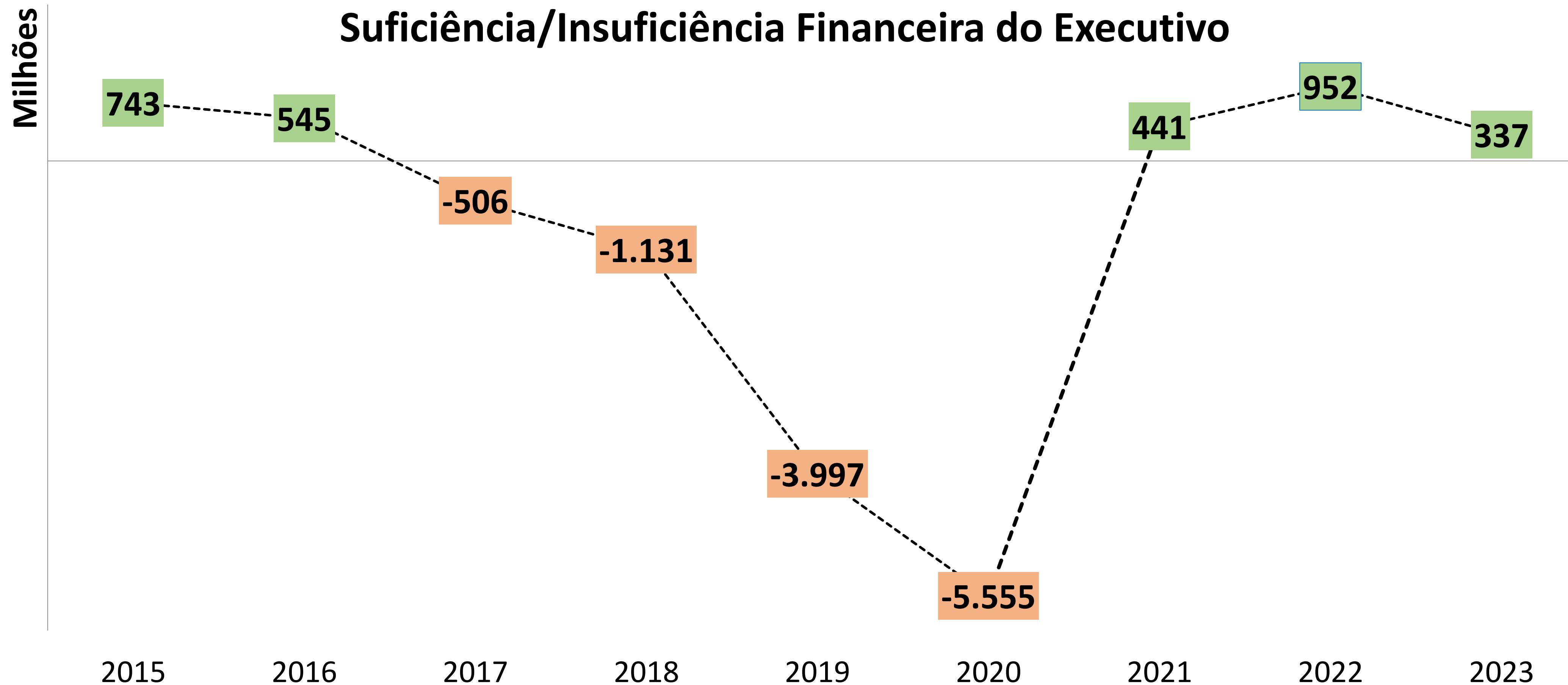
Exercício de Referência	Endividamento Dívida Consolidada Bruta / RCL	Poupança Corrente Desp. Corr. / Rec. Corr. Ajustada com Média Ponderada	Liquidez Obrig. Financ. ONV Só Poder Executivo /Disponibilidade Caixa Bruta ONV Só Executivo	CAPAG MRJ
<b>2023</b>	<b>54,05%</b>	<b>91,31%</b>	<b>0,80</b>	<b>B</b>
<b>Grau</b>	<b>A</b>	<b>B</b>	<b>A</b>	
<b>2022</b>	<b>53,26%</b>	<b>90,61%</b>	<b>0,75</b>	<b>B</b>
<b>Grau</b>	<b>A</b>	<b>B</b>	<b>A</b>	
<b>2021</b>	<b>62,21%</b>	<b>90,61%</b>	<b>0,76</b>	<b>B</b>
<b>Grau</b>	<b>B</b>	<b>B</b>	<b>A</b>	
<b>2020</b>	<b>80,14%</b>	<b>98,97%</b>	<b>-1,88</b>	<b>C</b>
<b>Grau</b>	<b>B</b>	<b>C</b>	<b>A</b>	
<b>2019</b>	<b>67,48%</b>	<b>99,97%</b>	<b>-4,36</b>	<b>C</b>
<b>Grau</b>	<b>B</b>	<b>C</b>	<b>A</b>	
<b>2018</b>	<b>75,06%</b>	<b>100,74%</b>	<b>-2,69</b>	<b>C</b>
<b>Grau</b>	<b>B</b>	<b>C</b>	<b>A</b>	
<b>2017</b>	<b>75,58%</b>	<b>100,19%</b>	<b>2,36</b>	<b>C</b>
<b>Grau</b>	<b>B</b>	<b>C</b>	<b>C</b>	



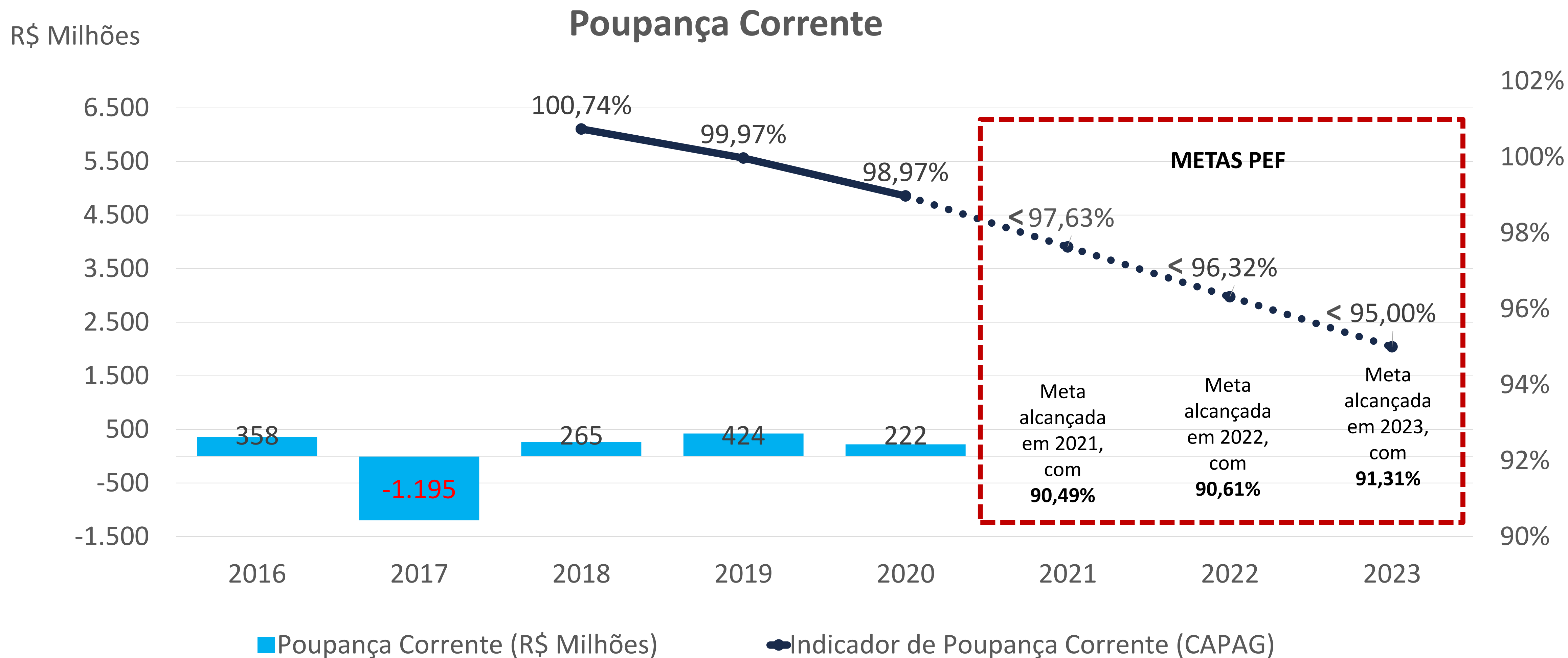
Fonte: Controladoria Geral do Município  
 Elaborado pela Secretaria Municipal de Fazenda e Planejamento



# Suficiência/Insuficiência Financeira do Executivo



Fonte: Controladoria Geral do Município  
Elaborado pela Secretaria Municipal de Fazenda e Planejamento

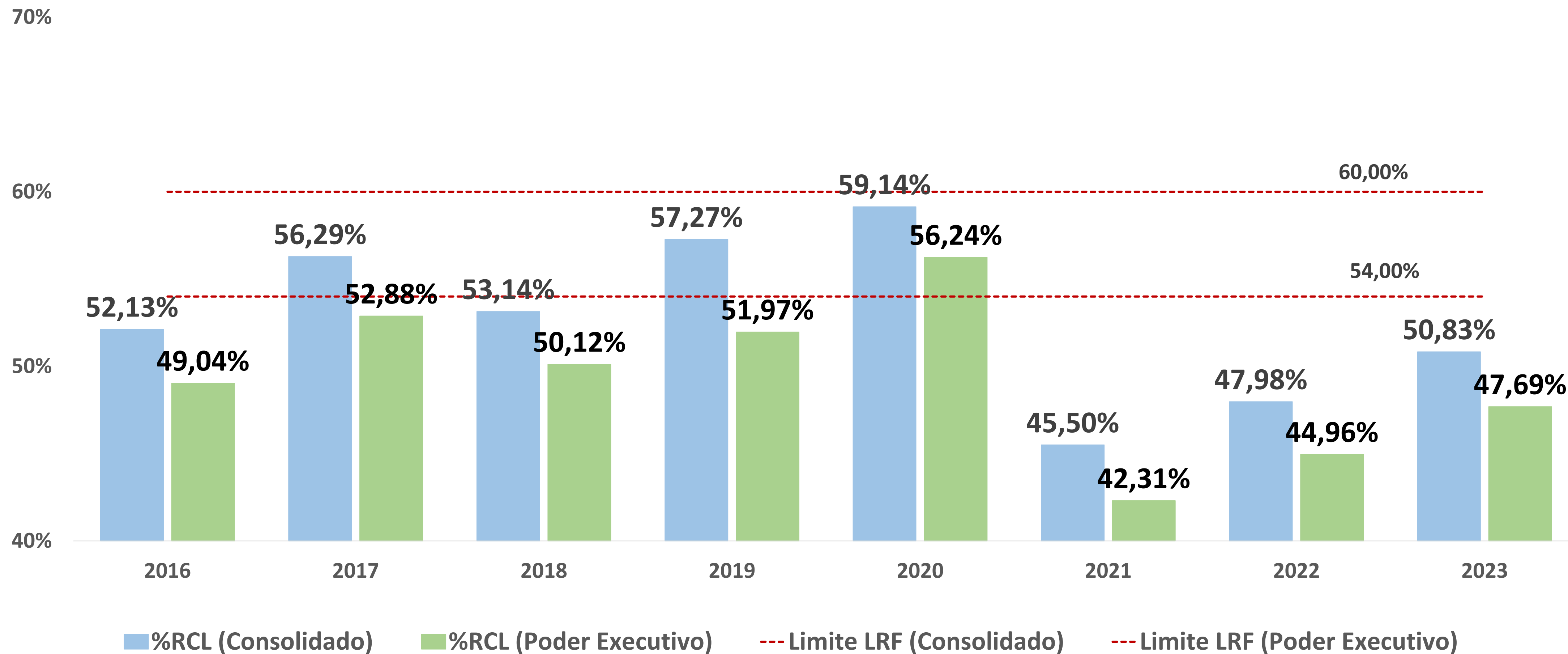




# Limites da LRF – Gasto com Pessoal



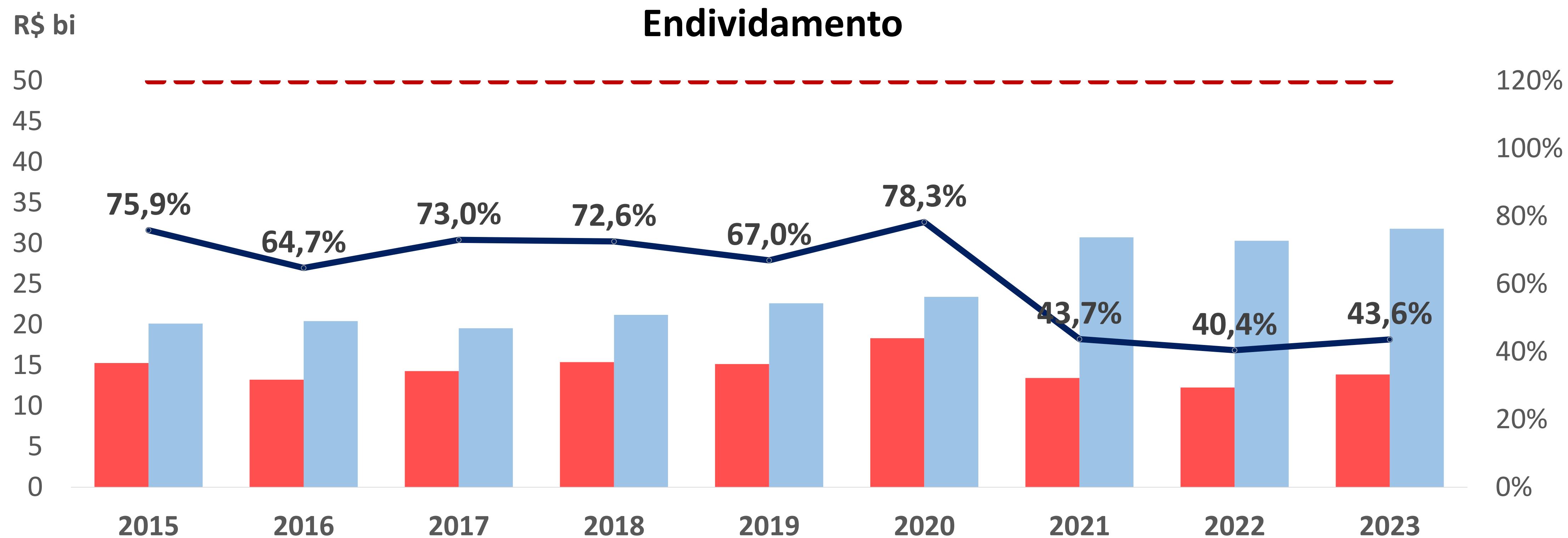
## GASTOS COM PESSOAL



Fonte: Controladoria Geral do Município  
Elaborado pela Secretaria Municipal de Fazenda e Planejamento



# Limites da LRF – Endividamento



■ Dívida Consolidada Líquida - DCL ■ RCL Ajustada para cálculo dos Limites de Endividamento — Dív.Liq. / RCL — Limite LRF

Fonte: RGF

RCL ajustada para cálculo dos limites de endividamento.



