



Projeto de Lei LOA 2023



ORDEM
PÚBLICA





PREFEITURA DA CIDADE DO RIO DE JANEIRO

Eduardo Paes

SECRETARIA MUNICIPAL DE ORDEM PÚBLICA

Brenno Carnevale

CHEFE DE GABINETE

Magno Ribeiro de Morais

SUBSECRETARIA DE PLANEJAMENTO ESTRATÉGICO E PROJETOS ESPECIAIS

Maria Eduarda Couto

SUBSECRETARIA DE GOVERNANÇA

Marcelle Persant

SUBSECRETARIA DE OPERAÇÕES

Antonio Lourenço

SUBSECRETARIA DE GESTÃO

Márcia Charbel de Carvalho



AGENDA

A SECRETARIA DE ORDEM PÚBLICA
PILARES DA ATUAÇÃO
AÇÕES EM 2022

CONTEXTO DO PPA 2022 A 2025
PLANEJAMENTO ESTRATÉGICO E PLANO PLURIANUAL
TEMAS TRANSVERSAIS
DIRETRIZES E METAS

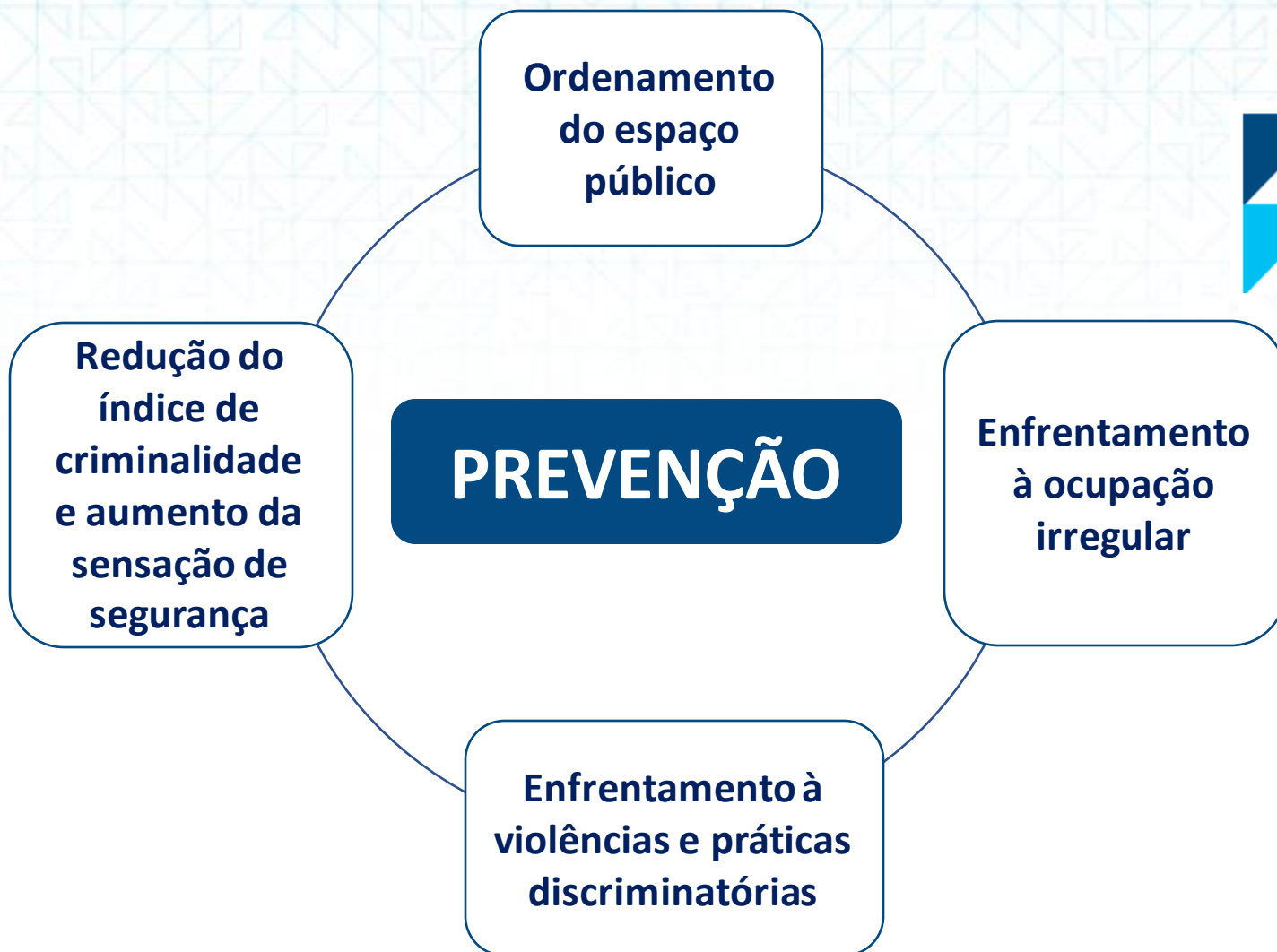
PLOA 2023 E PREVISÃO ORÇAMENTÁRIA
PREVISÃO ORÇAMENTÁRIA
PROGRAMAS, AÇÕES E PRODUTOS

Secretaria de Ordem Pública

Pilares de Atuação e Ações em 2022



ORDEM
PÚBLICA



A SECRETARIA MUNICIPAL DE ORDEM PÚBLICA (SEOP) É O ÓRGÃO DA PREFEITURA DA CIDADE DO RIO DE JANEIRO RESPONSÁVEL POR FORMULAR E IMPLEMENTAR POLÍTICAS PÚBLICAS QUE GARANTAM A ORGANIZAÇÃO DOS ESPAÇOS URBANOS. A **SEOP** TEM COMO DIRETRIZ UMA ATUAÇÃO ESTRATÉGICA COM FOCO NO AUMENTO DA SENSAÇÃO DE SEGURANÇA MUNICIPAL.

Ações realizadas: Eventos culturais e esportivos

01 de Janeiro a 30 de Setembro/2022

Aproximadamente **100** jogos de futebol com atuação do efetivo SEOP, nos estádios do Maracanã, Engenhão e São Januário




962


Agentes da SEOP e GM-Rio, por dia, para atuar no apoio ao **Rock In Rio**

1.778 Ambulantes

irregulares fiscalizados e **118** carros rebocados de estacionamento irregular no perímetro do evento



Mais de **2.100** atuações de equipes da SEOP nas **Orlas e Praias** da Zona Sul e Zona Oeste, com ações diárias de ordenamento



Ações realizadas

01 de Janeiro a 30 de Setembro/2022

51

Atuações de fiscalização
de **Ferro-Velho** na
cidade

Mais de **3.200 kg** de
cobre apreendidos nas
fiscalizações



78 Ações de
ordenamento em locais
com cenas de uso aberto
de drogas

103

Comunidades e áreas de
risco monitoradas pelo
Sistema de Alarme Sonoro
e equipes da Defesa Civil



Abrangendo,
39 Bairros diferentes
no município



726 unidades de construções irregulares não habitadas foram demolidas, garantindo a retomada dos espaços pelo poder público



Estima-se que com as ações de combate à essas construções, o poder público causou um **prejuízo** de mais de **120 milhões** de reais ao crime organizado envolvido nessas construções em 2022

Áreas de Especial Interesse Social (AEIS), Favelas e Áreas dominadas pelo Crime Organizado são as principais áreas com atuação



Todas as zonas da cidade contaram com ações de combate às construções irregulares

Combate às Construções Irregulares

01 de Janeiro a 30 de Setembro/2022



Conjunto de Estratégias de Prevenção (CEP)

01 de Janeiro a 30 de Setembro/2022



Atualmente existem duas regiões atendidas com o projeto, **Méier e Copacabana-Ipanema**, que reúne um conjunto de estratégias de prevenção à violência.

165

Guardas Municipais atuantes nas áreas e com **realização de cursos formativos** em resolução de conflito

154

Luminárias trocadas na região

54

Câmeras de monitoramento implantadas e acompanhadas

40

Ações de revitalização do espaço público realizadas

220

Árvores com podas realizadas

60

Ambulantes regularizados na área



Contexto do Plano Plurianual

PPA 2022 a 2025



ORDEM
PÚBLICA

Planejamento Estratégico e Plano Plurianual

O **PPA** reflete o planejamento do atual governo, estruturado em **06 temas transversais** que são compostos por iniciativas estratégicas.

Cada iniciativa estratégica do **Planejamento Estratégico (PE)** corresponde a um programa estratégico do PPA



PPA | Temas Transversais e Órgãos



TEMAS TRANSVERSAIS

- LONGEVIDADE, BEM-ESTAR E TERRITÓRIO CONECTADO
- IGUALDADE E EQUIDADE
- DESENVOLVIMENTO ECONÔMICO, COMPETITIVIDADE E INOVAÇÃO
- MUDANÇAS CLIMÁTICAS E RESILIÊNCIA
- **COOPERAÇÃO E PAZ**
- GOVERNANÇA



ÓRGÃOS ENVOLVIDOS

- SECRETARIA MUNICIPAL DE TRANSPORTES
- **SECRETARIA MUNICIPAL DE ORDEM PÚBLICA**
- SECRETARIA MUNICIPAL DE PROTEÇÃO E DEFESA DOS ANIMAIS
- SECRETARIA MUNICIPAL DE GOVERNO E INTEGRIDADE PÚBLICA
- SECRETARIA ESPECIAL DE POLÍTICAS E PROMOÇÃO DA MULHER

COOPERAÇÃO E PAZ

Dentro do Tema Transversal as diretrizes e metas



DIRETRIZES

- Fomentar a convivência cidadã harmoniosa com ênfase no monitoramento das ocorrências de acidentes e violências e pela implantação de **políticas públicas abrangentes promovendo a sensação de segurança para o bem-estar, através de ações como iluminação, limpeza e conservação dos espaços públicos.**
- Promover ações intersetoriais para **monitoramento de irregularidades no espaço urbano**, com a implementação de governança inovadora própria e com atenção às áreas informais



METAS

- MC2 | Reduzir em **20%**, até o final de 2024, os **crimes patrimoniais** de baixa periculosidade registrados em 2019 no município do Rio de Janeiro.
- MC6 | Implantar **Centro de Controle e Fiscalização**, articulado com o Sistema de Justiça e Estado, visando o aumento de ações para prevenção da ocupação irregular e combate à milícia, à grilagem e a outros grupos criminosos até 2023.

PLOA 2023



ORDEM
PÚBLICA

QUADRO RESUMO



04

PROGRAMAS
ESTRATÉGICOS

0643 - Resiliência e Gestão de Risco

0644 - Cidadania e Participação Social

0645 - Segurança, Prevenção e Harmonia

0647 - Território Legal

02

PROGRAMAS
COMPLEMENTARES

**0382 - Gestão administrativa -
Cooperação e Paz**

**0385 - Gestão administrativa -
Mudanças Climáticas e Resiliência**

PREVISÃO ORÇAMENTÁRIA 2023/2022 (POR ÓRGÃO)

Órgão	PLOA 2023				LOA 2022			
	Total	Grupos de despesa			Total	Grupos de despesa		
		Pessoal e encargos sociais	Outras despesas correntes	Investimentos		Pessoal e encargos sociais	Outras despesas correntes	Investimentos
SEOP	38.682.335,00	14.790.000,00	23.889.339,00	2.996,00	38.690.339,00	13.847.000,00	20.637.153,00	4.206.186,00
FEOP	2.479.235,00	0,00	2.479.235,00	0,00	25.793.274,00	0,00	25.793.274,00	0,00
DEFESA CIVIL	18.316.671,00	15.549.000,00	2.767.472,00	199,00	16.315.373,00	13.397.000,00	2.917.373,00	1.000,00
CLF	937.450,00	0,00	937.450,00	0,00	3.059.200,00	0,00	3.059.200,00	0,00
TOTAL	60.415.691,00	30.339.000,00	30.073.496,00	3.195,00	83.858.186,00	27.244.000,00	52.407.000,00	4.207.186,00

Valores em R\$

PREVISÃO ORÇAMENTÁRIA 2022/2023 POR FUNÇÃO

Função	PLOA 2023				LOA 2022			
	Total	Grupos de despesa			Total	Grupos de despesa		
		Pessoal e encargos sociais	Outras despesas correntes	Investimentos		Pessoal e encargos sociais	Outras despesas correntes	Investimentos
Administração	25.526.802,00	14.790.000,00	10.736.802,00	0,00	21.967.307,00	13.847.000,00	8.120.307,00	0,00
Segurança Pública	34.887.889,00	15.549.000,00	19.336.694,00	2.195,00	61.889.879,00	13.397.000,00	44.286.693,00	4.206.186,00
Urbanismo	1.000,00	0,00	0,00	1.000,00	1.000,00	0,00	0,00	1.000,00
TOTAL	60.415.691,00	30.339.000,00	30.073.496,00	3.195,00	83.858.186,00	27.244.000,00	52.407.000,00	4.207.186,00

Valores em R\$

PREVISÃO ORÇAMENTÁRIA POR SUBFUNÇÃO PARA 2023

Subfunção	PLOA 2023				LOA 2022			
	Total	Grupos de despesa			Total	Grupos de despesa		
		Pessoal e encargos sociais	Outras despesas correntes	Investimentos		Pessoal e encargos sociais	Outras despesas correntes	Investimentos
Administração geral	39.921.176,00	30.339.000,00	9.582.176,00	0,00	32.139.751,00	27.244.000,00	4.895.751,00	0,00
Normatização e fiscalização	937.450,00	0,00	937.450,00	0,00	3.059.200,00	0,00	3.059.200,00	0,00
Tecnologia da informação	217.176,00	0,00	217.176,00	0,00	165.356,00	0,00	165.356,00	0,00
Ordenamento territorial	16.571.218,00	0,00	16.569.222,00	1.996,00	45.574.506,00	0,00	41.369.320,00	4.205.186,00
Defesa civil	2.767.671,00	0,00	2.767.472,00	199,00	2.918.373,00	0,00	2.917.373,00	1.000,00
Controle ambiental	1.000,00	0,00	0,00	1.000,00	1.000,00	0,00	0,00	1.000,00

Valores em R\$

PREVISÃO ORÇAMENTÁRIA POR FONTE DE RECURSO PARA 2023

Fonte	PLOA 2023				LOA 2022			
	Total	Grupos de despesa			Total	Grupos de despesa		
		Pessoal e encargos sociais	Outras despesas correntes	Investimentos		Pessoal e encargos sociais	Outras despesas correntes	Investimentos
Ordinário não vinculado	38.682.335,00	14.790.000,00	23.889.339,00	2.996,00	38.690.339,00	13.847.000,00	20.637.153,00	4.206.186,00
	18.316.671,00	15.549.000,00	2.767.472,00	199,00	16.315.373,00	13.397.000,00	2.917.373,00	1.000,00
	937.450,00	0,00	937.450,00	0,00	3.059.200,00	0,00	3.059.200,00	0,00
Outras	2.479.235,00	0,00	2.479.235,00	0,00	25.793.274,00	0,00	25.793.274,00	0,00
TOTAL	60.415.691,00	30.339.000,00	30.073.496,00	3.195,00	83.858.186,00	27.244.000,00	52.407.000,00	4.207.186,00


Valores em R\$

PREVISÃO ORÇAMENTÁRIA POR GRUPO DE DESPESA PARA 2023

GRUPOS DE DESPESA	PLOA 2023	LOA 2022
PESSOAL E ENCARGOS SOCIAIS	30.339.000,00	27.244.000,00
OUTRAS DESPESAS CORRENTES	30.073.496,00	52.407.000,00
INVESTIMENTOS	3.195,00	4.207.186,00
TOTAL	60.415.691,00	83.858.186,00



Valores em R\$

DESTAQUES




Previsão orçamentária do Fundo Especial de Ordem Pública (FEOP) foi qualificada e readequada

Qualificação da função orçamentária "Administração" para priorizar funções finalística




Aumento da capacidade de investimento em Programas e Projetos



PROGRAMAS, AÇÕES E PRODUTOS

PROGRAMA



RESILIÊNCIA E GESTÃO DE RISCO

01 AÇÃO
02 PRODUTOS

Objetivo: Promover as ações da defesa civil, com foco nas áreas mais vulneráveis do Município do Rio de Janeiro, realizando de forma mais efetiva testes de sirenes, vistorias em pontos de apoio e simulados, promovendo resiliência da Cidade.

TOTAL DO PROGRAMA: R\$ 2.119.826,00

PROGRAMAS, AÇÕES E PRODUTOS

PROGRAMA RESILIÊNCIA E GESTÃO DE RISCO


Ação	Descrição do Produto	Valor (R\$) Previsto na ação em 2023	Unidade de Medida	Meta Física	
				Execução 2022	Previsão 2023
2215: Atividades da Defesa Civil	2000 - Campanha Preventiva Realizada	119.027,00	Unidade	455	572
	2001 - Vistoria Preventiva Realizada	2.000.600,00	Unidade	8.558	10.500

Valores em R\$

TOTAL DO PROGRAMA: R\$ 2.119.826,00

PROGRAMAS, AÇÕES E PRODUTOS

PROGRAMA



CIDADANIA E
PARTICIPAÇÃO SOCIAL

01 AÇÃO
01 PRODUTO

Objetivo: Desenvolver e fomentar as ações de defesa civil, com foco no estímulo à cidadania e na valorização do patrimônio ambiental e cultural, proporcionando vivências e pertencimento aos diversos grupos sociais na relação com a cidade.

TOTAL DO PROGRAMA: R\$ 1.000,00

PROGRAMAS, AÇÕES E PRODUTOS

PROGRAMA CIDADANIA E PARTICIPAÇÃO SOCIAL


Ação	Descrição do Produto	Valor (R\$) Previsto na ação em 2023	Unidade de Medida	Meta Física	
				Execução 2022	Previsão 2023
2934 – Multiplicação da filosofia de proteção e defesa civil	3042 - Capacitação Comunitária Realizada	1.000,00	Unidade	186	200

Valores em R\$

TOTAL DO PROGRAMA: R\$ 1.000,00

PROGRAMAS, AÇÕES E PRODUTOS

PROGRAMA



SEGURANÇA,
PREVENÇÃO E
HARMONIA

05 AÇÕES
03 PRODUTOS

Objetivo: Elevar o protagonismo do município nas discussões inerentes à segurança pública local e seus impactos na economia e cidadania. Para isso, com foco na prevenção, na criminalidade de rua e no ordenamento público de forma inteligente e especializado, tem-se como objetivo trazer a harmonia entre Estado e cidadãos/cidadãs no cotidiano da cidade.

TOTAL DO PROGRAMA: R\$ 17.508.668,00

PROGRAMAS, AÇÕES E PRODUTOS

PROGRAMA SEGURANÇA, PREVENÇÃO E HARMONIA

Ação	Descrição do Produto	Valor (R\$) Previsto na ação em 2023	Unidade de Medida	Meta Física	
				Execução 2022	Previsão 2023
1351: Intervenções integradas para a prevenção dos crimes patrimoniais de rua	5272: Intervenção realizada em áreas de concentração criminal realizada	1.996,00	Unidade	02	04
2146: Operações de remoção de veículos de vias públicas	4887: Demanda atendida 1746 - remoção de veículo abandonado	255.065,00	Unidade	1.746	9.000
	4914: Veículo abandonado e/ou estacionado em lugar irregular removido	2.000.300,00	Unidade	19.429	90.000

Valores em R\$

PROGRAMAS, AÇÕES E PRODUTOS

PROGRAMA SEGURANÇA, PREVENÇÃO E HARMONIA

Ação	Valor (R\$)
2203: Reordenamento e fiscalização do comércio ambulante	299.789,00
2108: Fiscalização de atividades econômicas	637.661,00
2749: Gestão e manutenção das atividades operacionais	14.313.857,00

Valores em R\$

TOTAL DO PROGRAMA: R\$ 17.508.668,00

INDICADORES DE ACOMPANHAMENTO

PROGRAMA SEGURANÇA, PREVENÇÃO E HARMONIA

Descrição do Indicador	Fonte	Unidade de medida	Índice de Referência (12/2019)	Índice esperado ao final do PPA (12/2025)
Reduzir em 20%, até o final de 2024, os crimes patrimoniais de rua registrados em comparação com 2019 no Município do Rio de Janeiro	Instituto de Segurança Pública (IPS)	Unidade	82.624	66.099

Considerando o ano de 2022 até agosto, o atual valor do indicador é de 46.369, **redução de 19,1%** se comparado ao mesmo período de 2019 (57.322)

RESUMO GERAL

CÓDIGO	PROGRAMA	PLOA 2023			
		Total	Grupos de despesa		
			Pessoal e encargos sociais	Outras despesas correntes	Investimentos
0643	Resiliência e Gestão de Risco	2.119.826,00	0,00	2.119.627,00	199,00
0644	Cidadania e Participação Social	1.000,00	0,00	1.000,00	0,00
0645	Segurança, Prevenção e Harmonia	17.508.668,00	0,00	17.506.672,00	1.996,00
0647	Território Legal	1.000,00	0,00	0,00	1.000,00
0382	Gestão Administrativa - Cooperação e Paz	24.839.352,00	14.790.000,00	10.049.352,00	0,00
0385	Gestão Administrativa - Mudanças Climáticas e Resiliência	15.945.845,00	15.549.000,00	396.845,00	0,00
TOTAL		60.415.691,00	30.339.000,00	30.073.496,00	3.195,00

Valores em R\$



ORDEM
PÚBLICA

